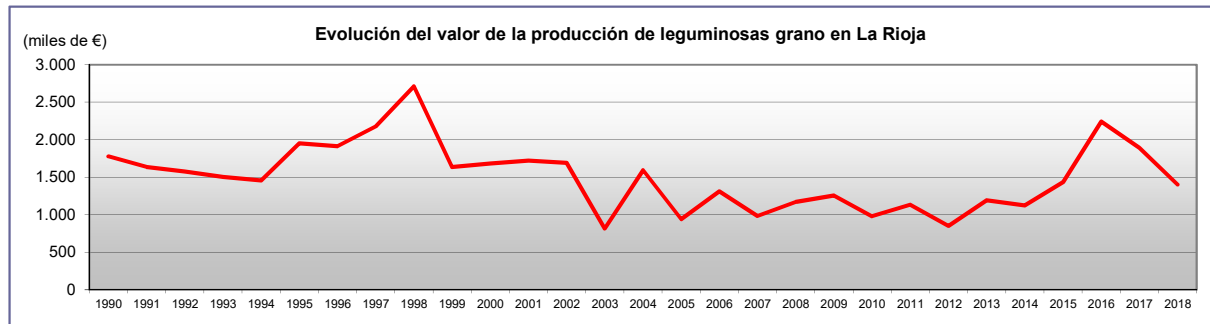
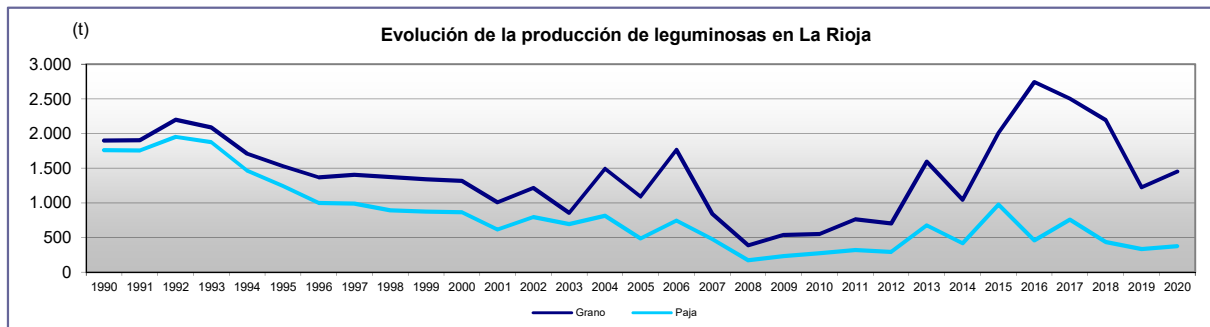
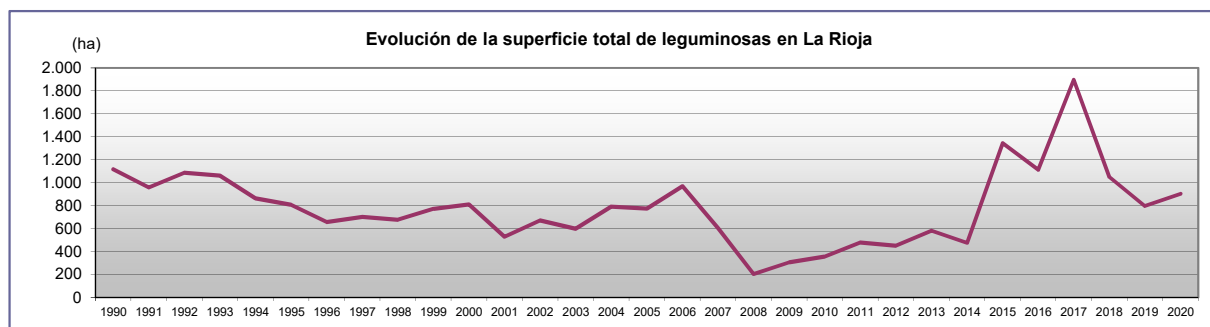


SUPERFICIES Y PRODUCCIONES DE CULTIVOS EN LA RIOJA

02. LEGUMINOSAS GRANO	VER
0201. JUDIAS SECAS	VER
0202. HABAS SECAS	VER
0204. GARBANZOS	VER
0205. GUI SANTES SECOS	VER
0206. VEZA	VER
0209. ALHOLVA	VER
0211. YEROS	VER

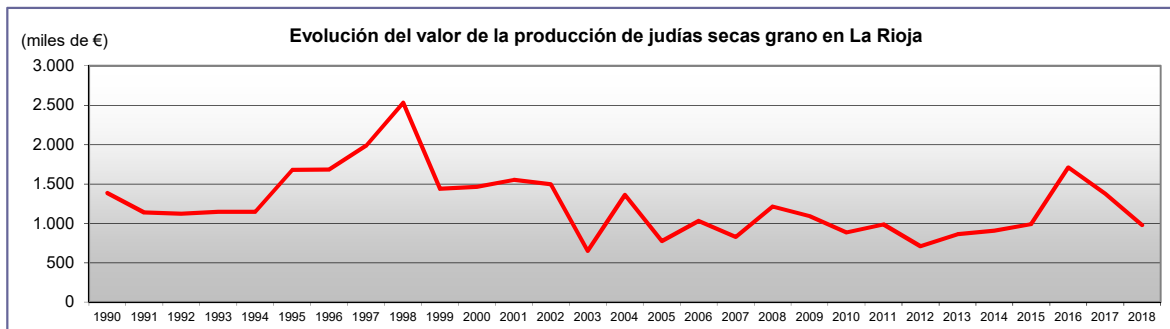
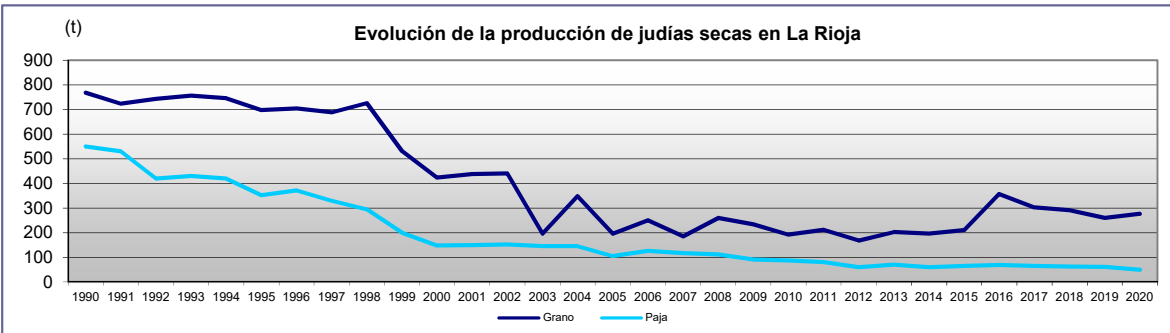
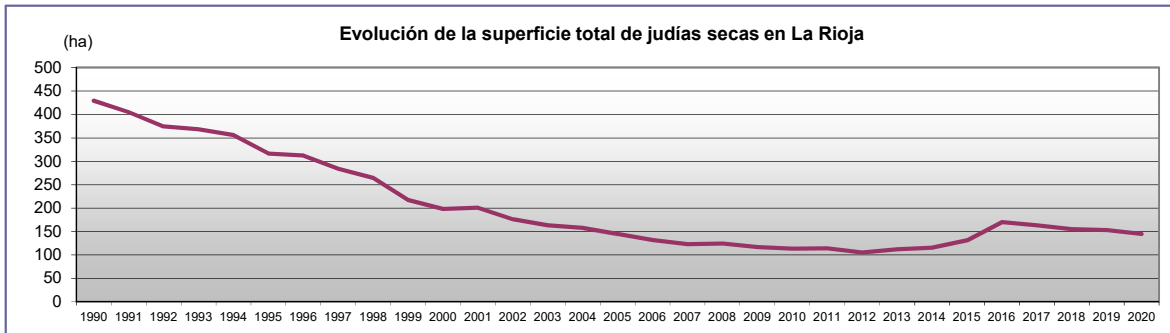
02 LEGUMINOSAS GRANO. EVOLUCIÓN DE SUPERFICIES Y PRODUCCIONES EN LA RIOJA

AÑOS	SUPERFICIE (ha)			RENDIMIENTO (kg/ha)		PRODUCCIÓN (t)		PRECIO MEDIO (€/100 kg)		VALOR (miles de €)	
	Secano	Regadío	TOTAL	Secano	Regadío	Grano	Paja	Grano	Grano	Paja	
1990	339	777	1.116			1.901	1.759		1.777,8	105,8	
1991	224	735	959			1.902	1.758		1.634,8	105,8	
1992	344	743	1.087			2.199	1.953		1.575,3	123,2	
1993	386	675	1.061			2.087	1.876		1.501,3	118,4	
1994	272	591	863			1.711	1.463		1.457,5	75,7	
1995	289	517	806			1.531	1.242		1.950,9	67,1	
1996	201	455	656			1.367	999		1.912,1	47,6	
1997	283	417	700			1.404	991		2.178,7	53,6	
1998	317	359	676			1.372	892		2.711,8	53,5	
1999	411	360	771			1.341	873		1.634,8	58,9	
2000	476	333	809			1.315	866		1.681,9	44,3	
2001	243	284	527			1.009	615		1.722,2	31,4	
2002	341	329	670			1.217	797		1.690,4	40,7	
2003	341	258	599			854	694		814,5	53,8	
2004	522	268	790			1.493	812		1.594,9	64,1	
2005	488	285	773			1.093	487		940,0	42,4	
2006	746	222	968			1.765	745		1.310,9	65,6	
2007	419	184	603			840	476		983,3	42,0	
2008	65	139	204			388	171		1.170,4	17,3	
2009	163	142	305			536	232		1.254,5	23,2	
2010	203	153	356			548	275		979	21	
2011	305	174	479			764	317		1.133,7	20,6	
2012	198	251	449			704	291		849,6	22,9	
2013	297	284	581			1.596	673		1.193,4	40,4	
2014	206	268	474			1.044	414		1.124,9	24,0	
2015	912	431	1.343			2.008	973		1.435,3	56,4	
2016	807	305	1.112			2.744	457		2.241,9	26,5	
2017	1.490	406	1.896			2.505	756		1.892,4	43,9	
2018	752	297	1.049			2.195	434		1.400,2	32,9	
2019	506	291	797			1.224	335				
2020	593	310	903			1.453	374				



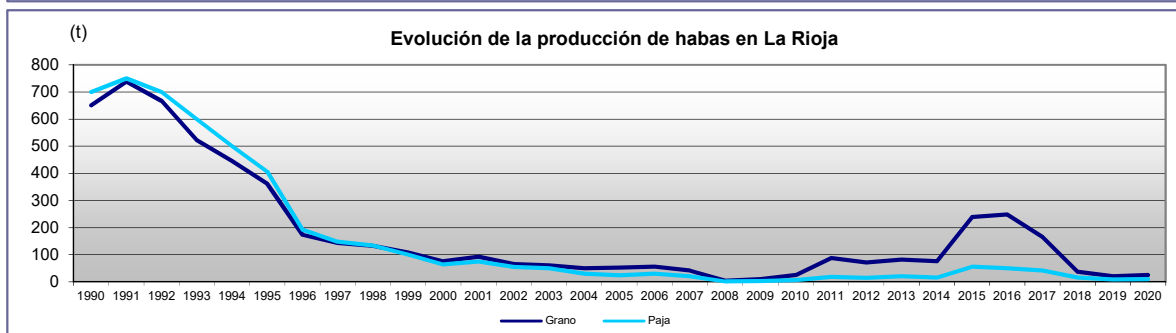
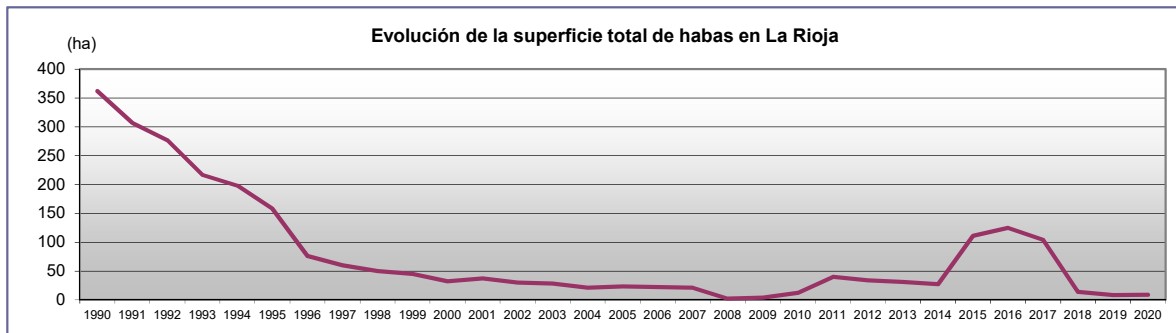
0201 JUDIAS SECAS. EVOLUCIÓN DE SUPERFICIES Y PRODUCCIONES EN LA RIOJA

AÑOS	SUPERFICIE (ha)			RENDIMIENTO (kg/ha)		PRODUCCIÓN (t)		PRECIO MEDIO (€/100 kg)	VALOR (miles de €)
	Secano	Regadío	TOTAL	Secano	Regadío	Grano	Paja	Grano	Grano
1990	8	421	429	1.200	1.800	768	550	180,30	1.384,7
1991	10	395	405	1.200	1.800	723	530	157,44	1.138,3
1992	8	366	374	1.400	2.000	743	420	150,86	1.120,9
1993	14	354	368	900	2.100	756	430	251,08	1.144,9
1994	14	342	356	800	2.150	746	420	153,23	1.143,1
1995	4	312	316	910	2.225	698	352	240,40	1.678,0
1996	7	305	312	1.200	2.300	704	371	238,90	1.681,9
1997	6	278	284	1.300	2.450	689	330	288,49	1.987,5
1998	1	263	264	1.100	2.756	726	295	348,59	2.530,9
1999	0	217	217	0	2.450	532	200	270,46	1.438,2
2000	0	198	198	0	2.135	423	148	360,61	1.461,2
2001	0	201	201	0	2.175	437	149	370,22	1.550,9
2002	0	176	176	0	2.500	440	152	352,00	1.493,9
2003	0	163	163	0	1.200	196	145	357,60	649,8
2004	0	158	158	0	2.200	348	145	405,68	1.359,8
2005	0	145	145	0	1.350	196	105	420,71	776,2
2006	0	132	132	0	1.900	251	125	426,72	1.031,8
2007	0	123	123	0	1.500	185	117	468,79	828,4
2008	0	124	124	0	2.100	260	111	483,25	1.215,9
2009	0	117	117	0	2.000	234	90	483,25	1.093,6
2010	0	113	113	0	1.700	192	86	480,81	883,3
2011	0	114	114	0	1.850	211	80	486,82	986,3
2012	0	105	105	0	1.600	168	60	440,00	711,0
2013	0	112	112	0	1.800	202	70	450,00	859,5
2014	0	115	115	0	1.700	196	60	490,00	906,5
2015	0	131	131	0	1.600	210	65	490,00	991,0
2016	0	170	170	0	2.100	357	68	500,00	1.711,0
2017	0	163	163	0	1.850	302	65	480,00	1.378,6
2018	0	155	155	0	1.875	291	62	515,00	976,9
2019	0	153	153	0	1.700	260	61	550,00	
2020	0	145	145	0	1.900	276	50		



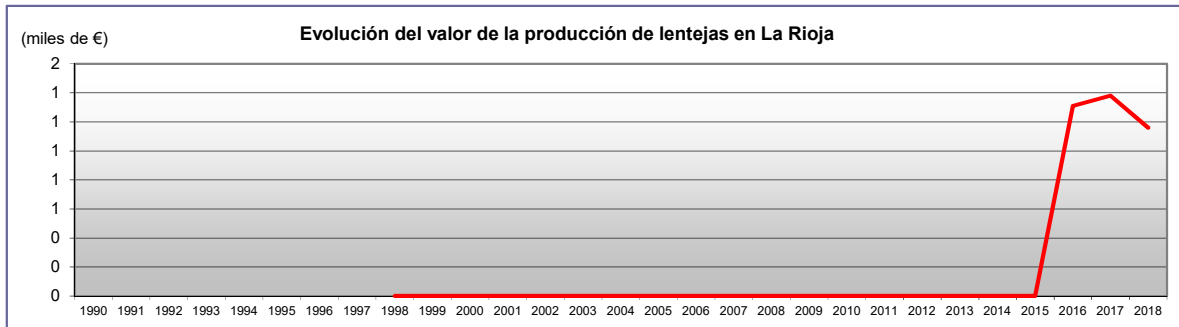
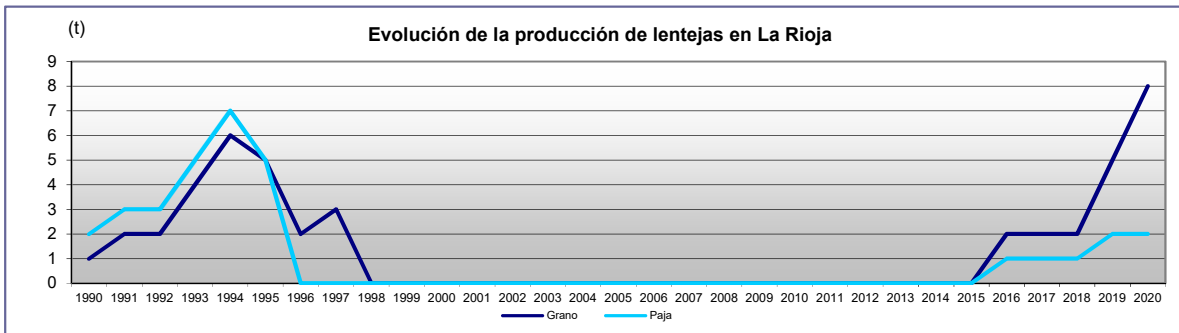
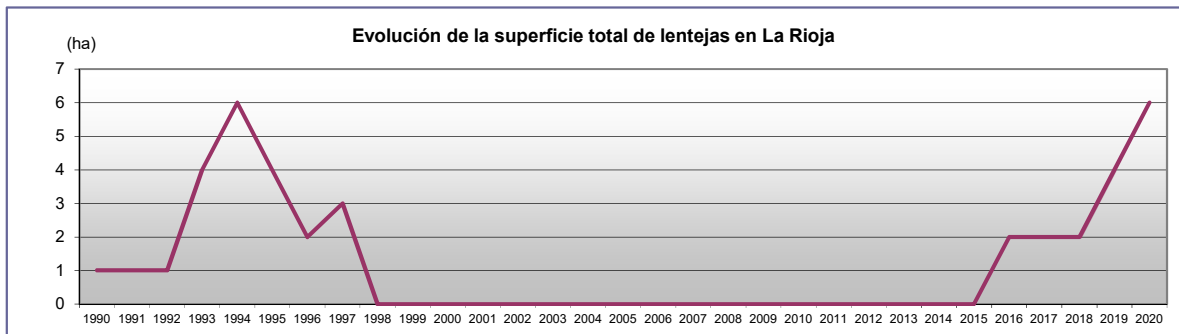
0202 HABAS SECAS. EVOLUCIÓN DE SUPERFICIES Y PRODUCCIONES EN LA RIOJA

AÑOS	SUPERFICIE (ha)			RENDIMIENTO (kg/ha)		PRODUCCIÓN (t)		PRECIO MEDIO (€/100 kg)	VALOR (miles de €)
	Secano	Regadío	TOTAL	Secano	Regadío	Grano	Paja	Grano	Grano
1990	78	284	362	1.050	2.000	650	700	31,25	203,1
1991	59	248	307	2.000	2.500	738	750	42,10	310,7
1992	50	227	277	2.000	2.500	667	700	22,53	150,3
1993	40	177	217	2.000	2.500	522	600	20,15	105,2
1994	43	155	198	1.700	2.400	445	500	24,04	107,0
1995	31	127	158	1.600	2.450	361	406	25,31	91,4
1996	19	57	76	1.600	2.500	173	192	22,48	38,9
1997	14	46	60	1.650	2.600	143	148	28,06	40,3
1998	6	44	50	1.400	2.800	132	133	23,44	30,7
1999	7	38	45	1.750	2.500	107	100	27,65	29,4
2000	5	27	32	1.900	2.463	76	64	22,84	16,8
2001	1	36	37	1.850	2.500	92	74	24,04	22,1
2002	11	19	30	1.600	2.500	65	54	21,38	13,5
2003	8	20	28	1.500	2.400	60	50	23,00	13,4
2004	1	20	21	2.000	2.400	50	30	21,29	10,6
2005	5	18	23	1.400	2.500	52	24	22,02	10,9
2006	1	21	22	2.000	2.500	55	30	20,85	11,0
2007	5	16	21	1.800	2.000	41	20	24,91	9,9
2008	1	1	2	1.600	1.900	4	1	30,92	1,2
2009	1	3	4	1.800	2.400	9	2	32,35	2,3
2010	9	3	12	1.900	2.500	25	6	18,61	4,6
2011	21	19	40	1.800	2.600	87	18	25,67	21,4
2012	22	12	34	1.600	3.000	71	14	30,98	21,2
2013	22	9	31	2.400	3.100	81	20	30,01	23,4
2014	18	9	27	2.500	3.200	75	15	26,31	19,0
2015	93	18	111	2.000	2.900	239	55	22,47	54,2
2016	114	11	125	1.900	2.800	248	50	20,79	53,7
2017	89	15	104	1.400	2.700	165	41	21,32	38,2
2018	5	9	14	1.800	3.000	36	15	22,21	8,0
2019	4	4	8	2.200	2.800	20	8	22,20	
2020	3	6	9	2.400	3.000	25	9		



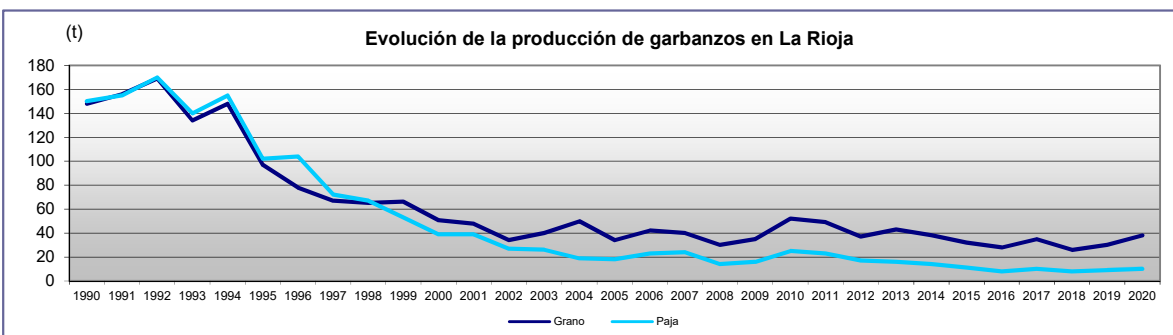
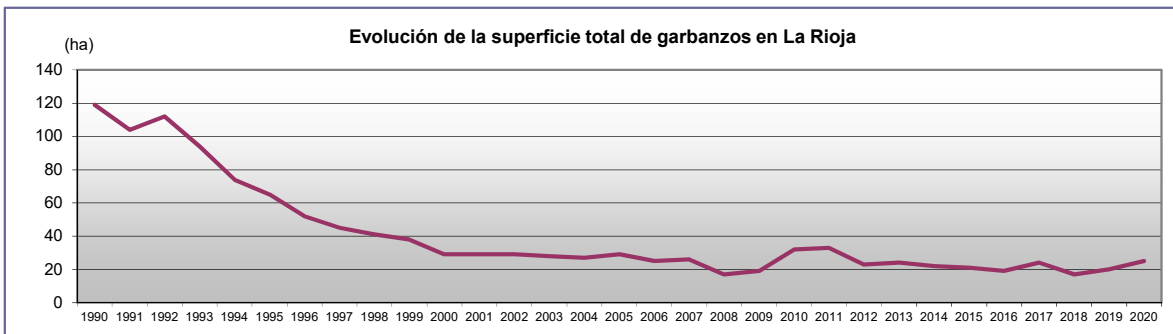
0203 LENTEJAS. EVOLUCIÓN DE SUPERFICIES Y PRODUCCIONES EN LA RIOJA

AÑOS	SUPERFICIE (ha)			RENDIMIENTO (kg/ha)		PRODUCCIÓN (t)		PRECIO MEDIO (€/100 kg)		VALOR (miles de €)
	Secano	Regadío	TOTAL	Secano	Regadío	Grano	Paja	Grano	Grano	
1990	0	1	1	0	1.100	1	2			
1991	0	1	1	0	2.000	2	3			
1992	0	1	1	0	2.000	2	3			
1993	2	2	4	800	1.400	4	5			
1994	4	2	6	800	1.500	6	7			
1995	1	3	4	825	1.500	5	5			
1996	1	1	2	875	1.600	2	0			
1997	2	1	3	800	1.650	3	0			
1998	0	0	0	0	0	0	0	-	-	-
1999	0	0	0	0	0	0	0	-	-	-
2000	0	0	0	0	0	0	0	-	-	-
2001	0	0	0	0	0	0	0	-	-	-
2002	0	0	0	0	0	0	0	-	-	-
2003	0	0	0	0	0	0	0	-	-	-
2004	0	0	0	0	0	0	0	-	-	-
2005	0	0	0	0	0	0	0	-	-	-
2006	0	0	0	0	0	0	0	-	-	-
2007	0	0	0	0	0	0	0	-	-	-
2008	0	0	0	0	0	0	0	-	-	-
2009	0	0	0	0	0	0	0	-	-	-
2010	0	0	0	0	0	0	0	-	-	-
2011	0	0	0	0	0	0	0	-	-	-
2012	0	0	0	0	0	0	0	-	-	-
2013	0	0	0	0	0	0	0	-	-	-
2014	0	0	0	0	0	0	0	-	-	-
2015	0	0	0	0	0	0	0	-	-	-
2016	2	0	2	800	0	2	1			1,3
2017	2	0	2	950	0	2	1			1,4
2018	2	0	2	1.150	0	2	1			1,2
2019	4	0	4	1.200	0	5	2			
2020	6	0	6	1.300	0	8	2			



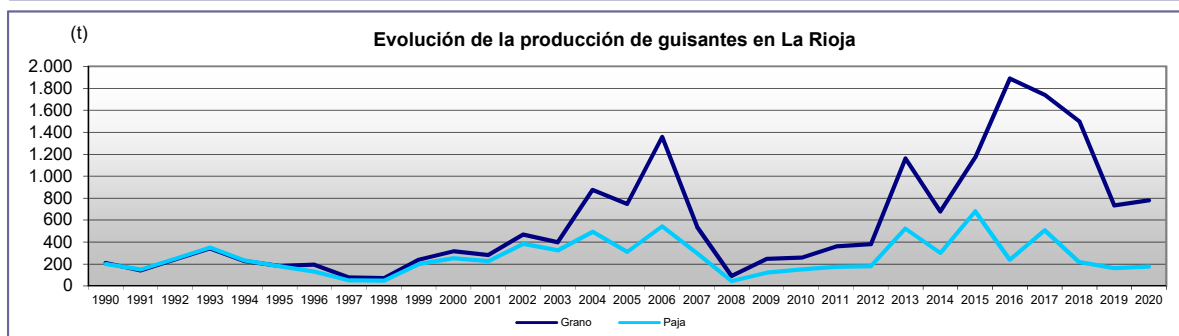
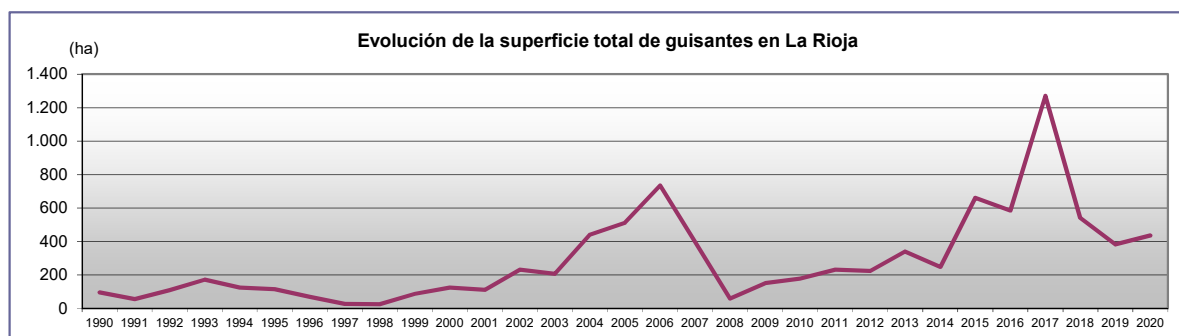
0204 GARBANZOS. EVOLUCIÓN DE SUPERFICIES Y PRODUCCIONES EN LA RIOJA

AÑOS	SUPERFICIE (ha)			RENDIMIENTO (kg/ha)		PRODUCCIÓN (t)		PRECIO MEDIO (€/100 kg)	VALOR (miles de €)
	Secano	Regadío	TOTAL	Secano	Regadío	Grano	Paja	Grano	Grano
1990	90	29	119	1.000	2.000	148	150	58,88	87,1
1991	74	30	104	1.300	2.000	156	155	66,27	103,4
1992	78	34	112	1.300	2.000	169	170	79,30	134,0
1993	60	34	94	1.100	2.000	134	140	78,04	104,6
1994	42	32	74	1.000	2.000	148	155	80,40	119,0
1995	36	29	65	1.050	2.050	97	102	83,90	81,7
1996	35	17	52	1.150	2.200	78	104	82,91	64,7
1997	33	12	45	1.200	2.250	67	72	64,91	43,3
1998	28	13	41	1.300	2.200	65	67	63,11	40,9
1999	19	19	38	1.280	2.210	66	53	60,10	39,7
2000	15	14	29	1.293	2.232	51	39	72,12	35,3
2001	16	13	29	1.200	2.200	48	39	81,74	37,6
2002	20	9	29	800	2.000	34	27	77,00	24,6
2003	17	11	28	1.000	2.100	40	26	75,00	28,5
2004	16	11	27	1.600	2.200	50	19	75,00	36,1
2005	16	13	29	750	1.700	34	18	52,05	16,6
2006	15	10	25	1.400	2.100	42	23	56,11	22,6
2007	15	11	26	1.200	2.000	40	24	63,25	24,2
2008	8	9	17	1.500	2.000	30	14	67,63	19,1
2009	7	12	19	1.500	2.000	35	16	66,21	21,9
2010	9	23	32	1.200	1.800	52	25	62,70	31,1
2011	8	25	33	1.100	1.600	49	23	65,27	30,6
2012	6	17	23	1.000	1.800	37	17	65,42	23,0
2013	7	17	24	1.500	1.900	43	16	66,42	26,7
2014	8	14	22	1.200	2.000	38	14	57,84	20,3
2015	9	12	21	1.100	1.800	32	11	58,91	17,4
2016	8	11	19	900	1.850	28	8	61,98	16,3
2017	10	14	24	700	2.000	35	10	92,27	29,9
2018	11	6	17	1.250	2.000	26	8	117,15	28,4
2019	10	10	20	1.200	1.800	30	9	120,00	
2020	14	11	25	1.400	1.700	38	10		



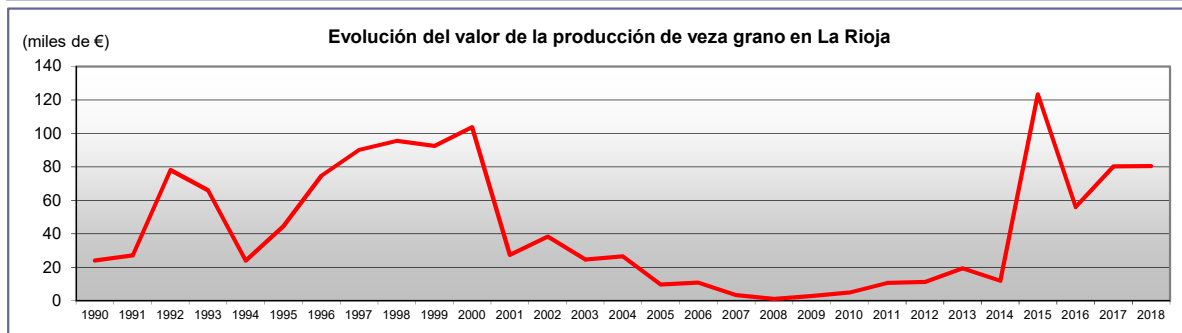
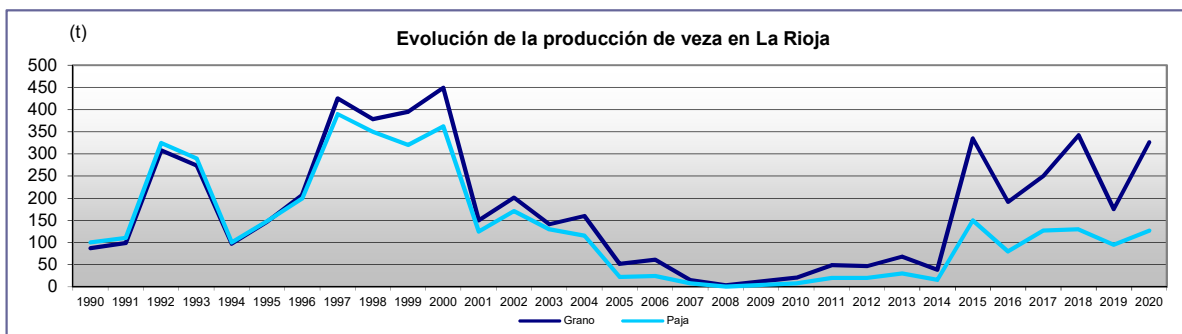
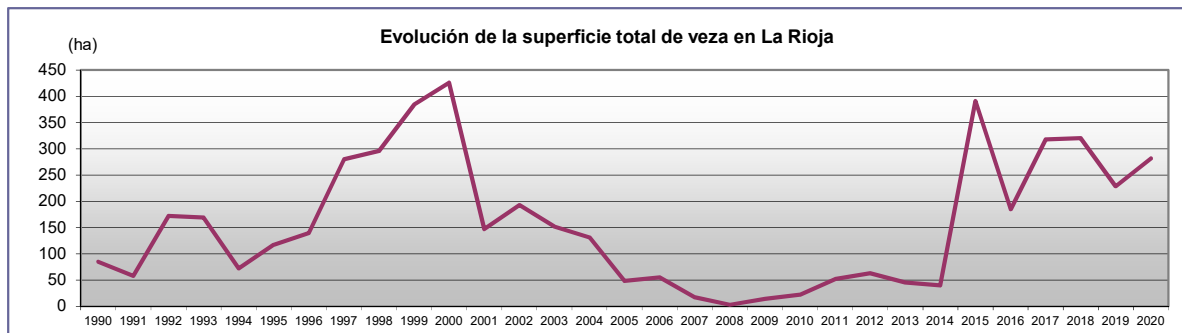
0205 GUI SANTES SECOS. EVOLUCIÓN DE SUPERFICIES Y PRODUCCIONES EN LA RIOJA

AÑOS	SUPERFICIE (ha)			RENDIMIENTO (kg/ha)		PRODUCCIÓN (t)		PRECIO MEDIO (€/100 kg)	VALOR (miles de €)
	Secano	Regadío	TOTAL	Secano	Regadío	Grano	Paja	Grano	Grano
1990	55	40	95	2.000	2.500	210	200	14,31	67,9
1991	21	35	56	2.000	2.800	142	150	30,05	42,7
1992	77	32	109	2.000	2.800	244	250	30,05	73,3
1993	115	57	172	1.500	3.000	343	350	21,03	72,1
1994	88	36	124	1.400	2.800	224	230	21,73	48,7
1995	101	14	115	1.375	3.050	182	180	23,42	43,2
1996	30	39	69	2.450	3.100	194	128	25,22	48,9
1997	7	20	27	2.350	3.000	76	51	20,63	15,6
1998	5	20	25	2.450	2.950	71	47	19,23	13,8
1999	37	50	87	2.500	2.975	241	200	14,42	34,9
2000	100	24	124	2.482	2.865	317	253	27,65	85,3
2001	93	18	111	2.460	2.850	280	227	15,63	28,6
2002	173	58	231	1.800	2.700	468	384	14,42	48,6
2003	149	58	207	1.700	2.500	398	325	15,10	43,9
2004	373	69	442	1.900	2.400	874	495	15,50	124,3
2005	429	84	513	1.300	2.250	747	310	14,68	102,0
2006	691	43	734	1.800	2.600	1.356	543	15,50	193,5
2007	363	34	397	1.300	2.000	540	298	21,56	114,8
2008	53	5	58	1.500	2.000	90	44	20,90	17,5
2009	144	7	151	1.600	2.200	246	120	20,60	50,0
2010	163	14	177	1.400	2.150	258	150	21,94	55,4
2011	218	13	231	1.500	2.500	360	173	23,50	83,4
2012	111	112	223	1.100	2.300	380	180	23,50	83,0
2013	194	146	340	3.200	3.700	1.161	522	23,00	255,4
2014	127	122	249	2.150	3.300	677	300	25,24	163,4
2015	441	221	662	1.300	2.700	1.170	680	20,80	243,8
2016	506	80	586	3.100	4.000	1.889	240	20,80	397,9
2017	1.091	180	1.271	1.100	3.000	1.740	508	19,98	362,4
2018	465	76	541	2.600	3.800	1.498	218	20,04	305,3
2019	308	75	383	1.800	2.400	734	160	20,40	
2020	340	96	436	1.700	2.100	780	176		



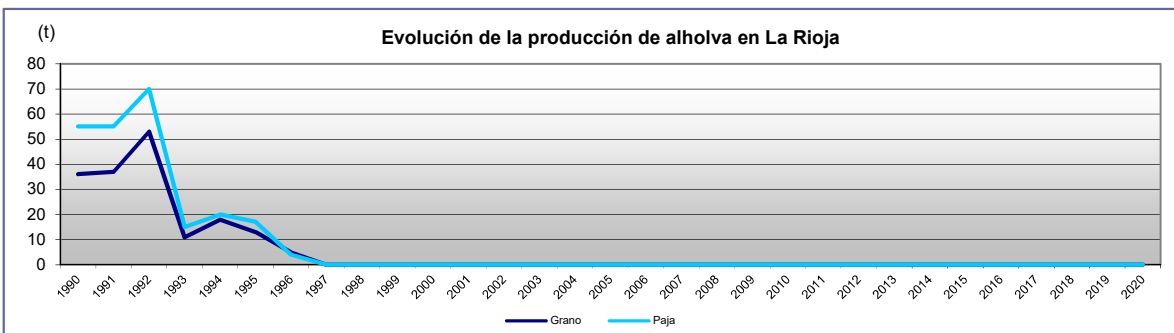
0206 VEZA. EVOLUCIÓN DE SUPERFICIES Y PRODUCCIONES EN LA RIOJA

AÑOS	SUPERFICIE (ha)			RENDIMIENTO (kg/ha)		PRODUCCIÓN (t)		PRECIO MEDIO (€/100 kg)	VALOR (miles de €)
	Secano	Regadío	TOTAL	Secano	Regadío	Grano	Paja	Grano	Grano
1990	83	2	85	1.000	2.000	87	100	27,63	24,0
1991	34	24	58	1.500	2.000	99	110	27,32	27,0
1992	90	82	172	1.600	2.000	308	325	25,37	78,1
1993	127	42	169	1.500	2.000	274	290	24,13	66,1
1994	57	15	72	1.200	1.900	97	100	24,79	24,0
1995	94	23	117	1.075	1.950	146	148	30,63	44,7
1996	107	33	140	1.200	2.400	208	199	35,95	74,8
1997	220	60	280	1.250	2.500	425	390	21,26	90,2
1998	277	19	296	1.200	2.400	378	350	25,24	95,6
1999	348	36	384	1.000	1.300	395	320	23,44	92,6
2000	356	70	426	980	1.431	449	362	24,04	103,7
2001	131	16	147	970	1.450	150	125	19,23	27,5
2002	126	67	193	800	1.500	201	171	20,25	38,3
2003	146	6	152	900	1.600	141	130	18,29	24,6
2004	121	10	131	1.200	1.500	160	115	17,41	26,5
2005	23	25	48	750	1.400	52	22	19,23	9,6
2006	39	16	55	1.000	1.400	61	24	18,34	10,7
2007	17	0	17	900	0	15	8	24,22	3,3
2008	3	0	3	1.200	0	4	1	30,26	1,1
2009	11	3	14	800	1.200	12	4	25,00	2,7
2010	22	0	22	950	0	21	8	24,04	4,8
2011	49	3	52	900	1.600	49	20	21,71	10,6
2012	58	5	63	650	1.800	47	20	26,72	11,2
2013	45	0	45	1.500	0	68	30	31,35	19,4
2014	32	8	40	800	1.700	39	16	35,32	12,0
2015	342	49	391	750	1.600	335	150	38,80	123,3
2016	152	33	185	1.000	1.200	192	80	29,40	56,0
2017	286	32	318	650	2.000	250	127	34,07	80,3
2018	269	51	320	950	1.700	342	130	22,60	80,4
2019	180	49	229	700	1.000	175	95	23,51	
2020	230	52	282	1.100	1.400	326	127		



0209 ALHOLVA. EVOLUCIÓN DE SUPERFICIES Y PRODUCCIONES EN LA RIOJA

AÑOS	SUPERFICIE (ha)			RENDIMIENTO (kg/ha)		PRODUCCIÓN (t)		PRECIO MEDIO (€/100 kg)	VALOR (miles de €)
	Secano	Regadío	TOTAL	Secano	Regadío	Grano	Paja	Grano	Grano
1990	24	0	24	1.500	0	36	55	26,71	9,6
1991	25	0	25	1.500	0	37	55	27,62	10,2
1992	33	0	33	1.600	0	53	70	26,08	13,8
1993	7	0	7	1.600	0	11	15	27,32	3,0
1994	14	0	14	1.300	0	18	20	26,71	4,8
1995	11	0	11	1.150	0	13	17	26,35	3,5
1996	1	2	3	1.250	1.950	5	4	30,05	1,5
1997	0	0	0	0	0	0	0		
1998	0	0	0	0	0	0	0		
1999	0	0	0	0	0	0	0		
2000	0	0	0	0	0	0	0		
2001	0	0	0	0	0	0	0		
2002	0	0	0	0	0	0	0		
2003	0	0	0	0	0	0	0		
2004	0	0	0	0	0	0	0		
2005	0	0	0	0	0	0	0		
2006	0	0	0	0	0	0	0		
2007	0	0	0	0	0	0	0		
2008	0	0	0	0	0	0	0		
2009	0	0	0	0	0	0	0		
2010	0	0	0	0	0	0	0		
2011	0	0	0	0	0	0	0		
2012	0	0	0	0	0	0	0		
2013	0	0	0	0	0	0	0		
2014	0	0	0	0	0	0	0		
2015	0	0	0	0	0	0	0		
2016	0	0	0	0	0	0	0		
2017	0	0	0	0	0	0	0		
2018	0	0	0	0	0	0	0		
2019	0	0	0	0	0	0	0		
2020	0	0	0	0	0	0	0		



0211 YEROS. EVOLUCIÓN DE SUPERFICIES Y PRODUCCIONES EN LA RIOJA

AÑOS	SUPERFICIE (ha)			RENDIMIENTO (kg/ha)		PRODUCCIÓN (t)		PRECIO MEDIO (€/100 kg)		VALOR (miles de €)
	Secano	Regadío	TOTAL	Secano	Regadío	Grano	Paja	Grano	Grano	
1990	0	0	0	0	0	0	0			
1991	0	0	0	0	0	0	0			
1992	0	0	0	0	0	0	0			
1993	0	1	1	0	1.400	1	0			
1994	0	1	1	0	1.000	1	1	60,10		0,6
1995	0	1	1	0	1.025	1	1	18,03		0,2
1996	1	1	2	1.225	1.800	3	1	16,03		0,5
1997	1	0	1	1.200	0	1	0			
1998	0	0	0	0	0	0	0			
1999	0	0	0	0	0	0	0			
2000	0	0	0	0	0	0	0			
2001	2	0	2	1.050	0	2	2	16,23		0,3
2002	11	0	11	800	0	9	9	14,47		1,2
2003	21	0	21	900	0	19	18	13,39		2,6
2004	11	0	11	1.000	0	11	8	13,46		1,4
2005	15	0	15	800	0	12	8	14,90		1,7
2006	0	0	0	0	0	0	0			
2007	19	0	19	1.000	0	19	9	17,97		3,3
2008	0	0	0	0	0	0	0			
2009	0	0	0	0	0	0	0			
2010	0	0	0	0	0	0	0			
2011	9	0	9	900	0	8	3	20,18		1,5
2012	1	0	1	800	0	1	0	24,42		0,2
2013	29	0	29	1.400	0	41	15	22,95		9,0
2014	21	0	21	900	0	19	9	21,42		3,7
2015	27	0	27	800	0	22	12	24,16		5,6
2016	25	0	25	1.100	0	28	10	18,86		5,8
2017	12	2	14	600	1.900	11	4	17,68		1,7
2018	0	0	0	0	0	0	0			
2019	0	0	0	0	0	0	0			
2020	0	0	0	0	0	0	0			

