



Estadística al día

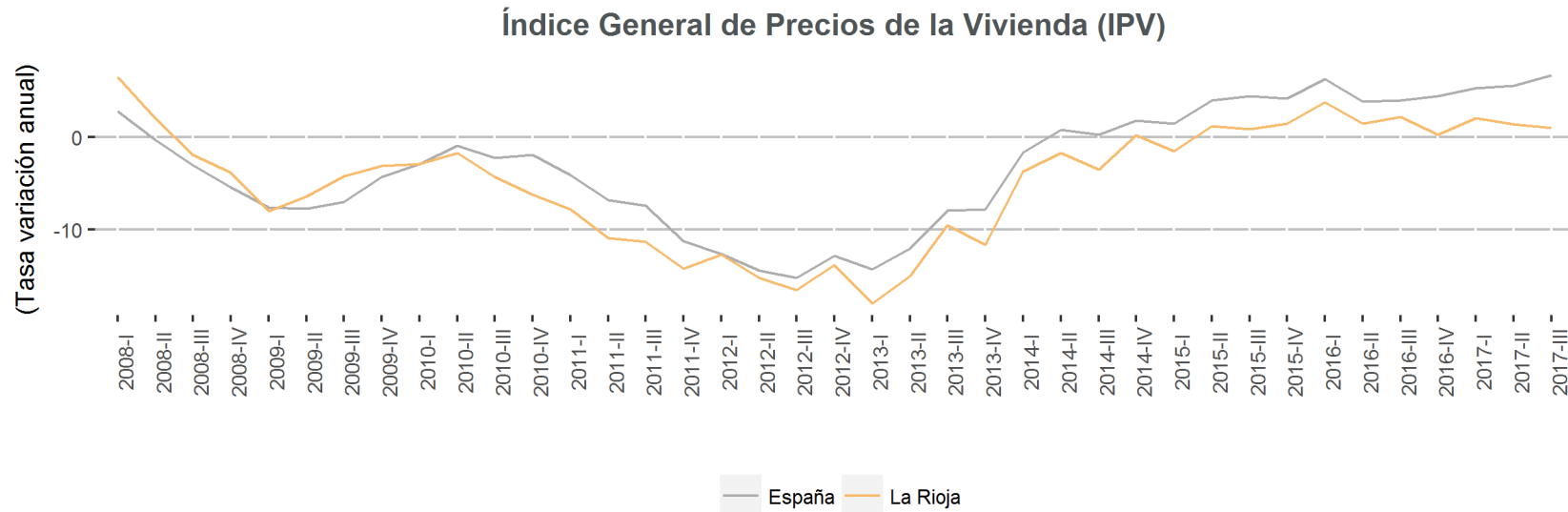
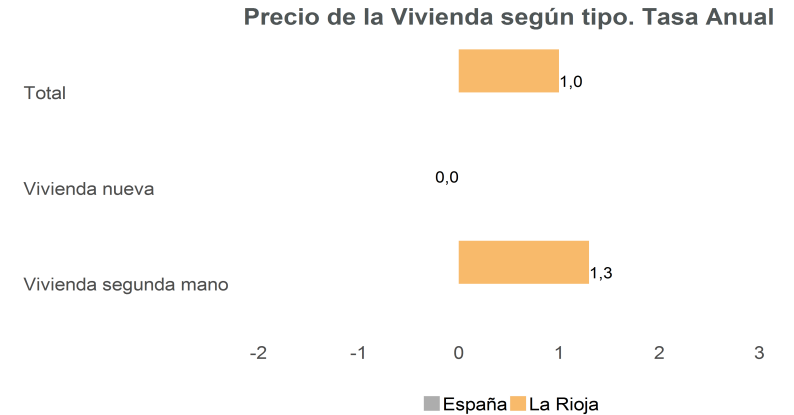
Índice de Precios de Vivienda.
Base 2010.
Tercer trimestre de 2017 .

7 de Diciembre de 2017

En el tercer trimestre de 2017 el índice de precios de la vivienda presenta, respecto al mismo trimestre del año anterior una tasa del 1 %, mientras que la media española es del 6,7 %.

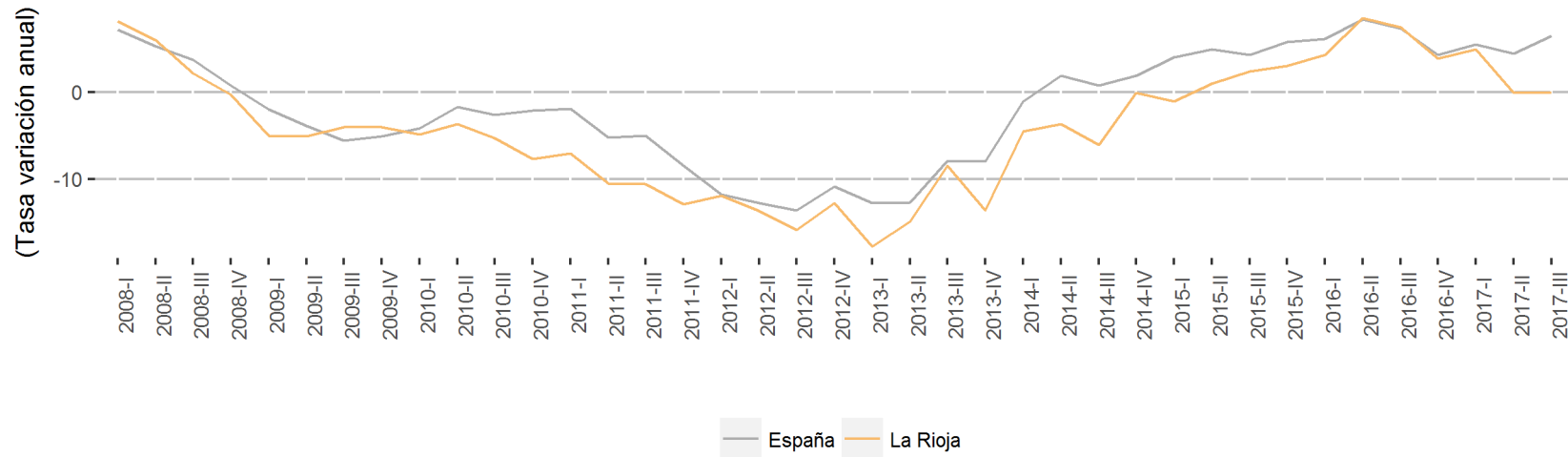
Por tipo de vivienda, la variación interanual del precio de la vivienda nueva se establece en el 0 %, registrándose un 6,5 % en España. Por su parte, la vivienda usada en La Rioja muestra en sus precios un cambio en un año del 1,3 % y en España del 6,7 %.

	La Rioja				España			
	Índice	Var.(%) Trimestral	Var.(%) Anual	Var.(%) en lo que va de año	Índice	Var.(%) Trimestral	Var.(%) Anual	Var.(%) en lo que va de año
Total	103,7	-0,3	1,0	2,1	112,4	1,8	6,7	6,2
Vivienda nueva	108,7	0,4	0,0	3,4	114,6	1,6	6,5	8,0
Vivienda segunda mano	102,8	-0,3	1,3	2,0	112,1	1,9	6,7	6,0

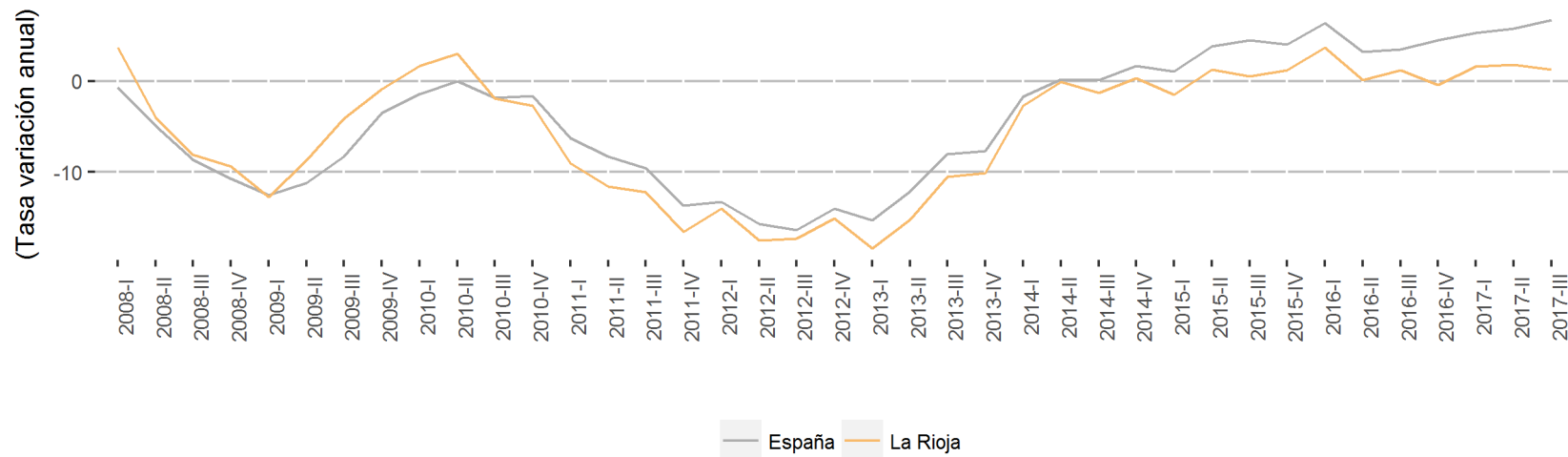




Índice de Precios de la Vivienda Nueva (IPV)



Índice de Precios de la Vivienda de Segunda Mano (IPV)

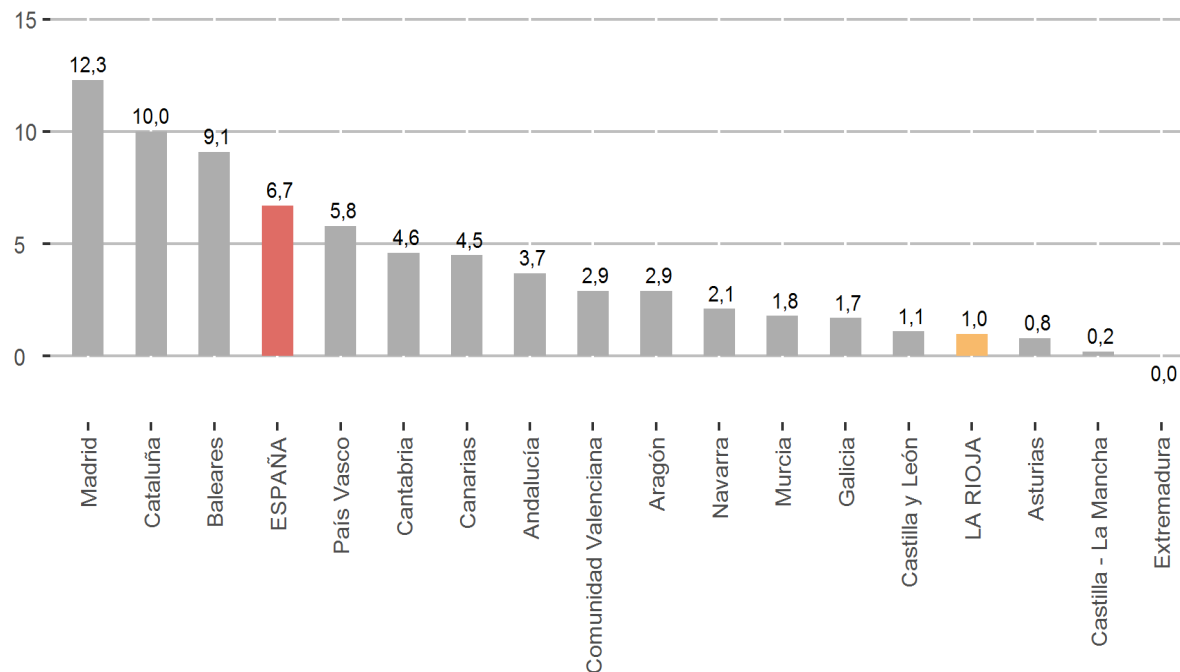




Índice general por comunidades autónomas.

	Índice	Var. (%) Trimestral	Var. (%) Anual	Var. (%) en lo que va de año
ESPAÑA	112,4	1,8	6,7	6,2
Andalucía	106,9	1,2	3,7	3,7
Aragón	105,2	0,9	2,9	2,9
Asturias	103,1	2,2	0,8	1,5
Baleares	118,0	5,0	9,1	9,2
Canarias	108,0	0,9	4,5	3,8
Cantabria	107,8	0,5	4,6	4,4
Castilla y León	102,5	-0,1	1,1	1,4
Castilla - La Mancha	101,7	-0,4	0,2	1,1
Cataluña	119,2	2,6	10,0	8,7
Comunidad Valenciana	105,7	0,9	2,9	3,0
Extremadura	102,4	0,5	0,0	1,5
Galicia	104,4	1,6	1,7	2,3
Madrid	123,2	2,5	12,3	10,7
Murcia	103,7	1,2	1,8	2,6
Navarra	104,5	0,4	2,1	2,5
País Vasco	109,8	1,9	5,8	7,5
LA RIOJA	103,7	-0,3	1,0	2,1

Índice General de Precios de la Vivienda. Tasa Anual



En el ámbito regional, durante el tercer trimestre de 2017 las tasas interanuales más elevadas en el precio de las viviendas españolas se registran en: Madrid (12,3%), Cataluña (10 %) y Baleares (9,1 %).

En el extremo opuesto, se sitúan: Extremadura (0%), Castilla - La Mancha (0,2 %) y Asturias (0,8 %).

La información contenida en este documento tiene carácter provisional por lo que podría ser actualizada por parte del organismo responsable. Se puede acceder a la última información disponible sobre el Índice de Precios de la Vivienda en La Rioja en la siguiente dirección del Instituto de Estadística de La Rioja:

www.larioja.org/indice-precios-vivienda

Fuente:



Consulta y descarga los principales indicadores económicos coyunturales disponibles en nuestra página web:

www.larioja.org/indicadores-coyunturales

www.larioja.org/estadistica

 @riojastat