



Estadística al día

Encuestas de Ocupación en Alojamientos Turísticos
Extrahoteleros (EOAT).
Diciembre 2017. Datos provisionales

31 de Enero de 2018

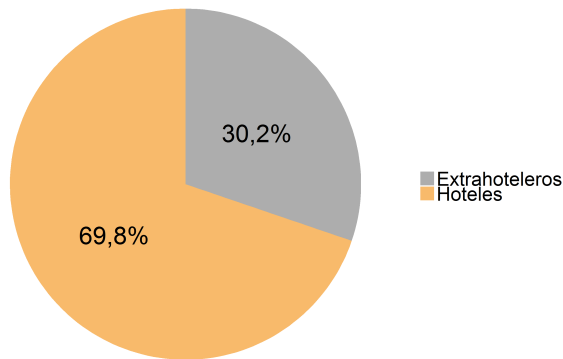


De acuerdo con los resultados correspondientes al mes de diciembre difundidos por el INE en las Encuestas de Ocupación en Alojamientos Turísticos Extrahoteleros, La Rioja recibió un total de 12.491 turistas que se hospedaron en alojamientos turísticos extrahoteleros (apartamentos, campings y alojamientos de turismo rural), sin tener en cuenta los albergues juveniles.

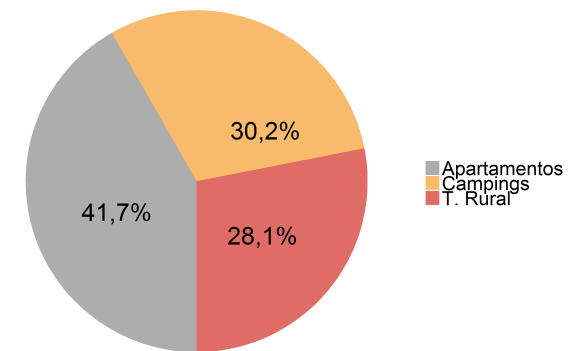
| Viajeros y pernoctaciones en alojamientos turísticos de La Rioja | | | | | | |
|--|--------------|----------|---------------|----------------|---------|--------|
| | Apartamentos | Campings | Turismo Rural | Extrahoteleros | Hoteles | Total |
| Viajeros | 4.540 | 4.872 | 3.079 | 12.491 | 36.688 | 49.179 |
| Residentes en España | 4.354 | 4.872 | 3.048 | 12.274 | 33.857 | 46.131 |
| Resid. en el extranjero | 186 | 0 | 31 | 217 | 2.831 | 3.048 |
| Pernoctaciones | 11.927 | 8.628 | 8.026 | 28.581 | 65.977 | 94.558 |
| Residentes en España | 11.551 | 8.628 | 7.964 | 28.143 | 60.714 | 88.857 |
| Resid. en el extranjero | 375 | 0 | 62 | 437 | 5.262 | 5.699 |

Por su parte, las pernoctaciones realizadas sumaron un total de 28.581. De ellas, el 30,2 % se registraron en campings, un 41,7 % en apartamentos y el 28,1 % restante, en turismo rural.

Distribución de las pernoctaciones



Distribución de las pernoctaciones en establecimientos extrahoteleros



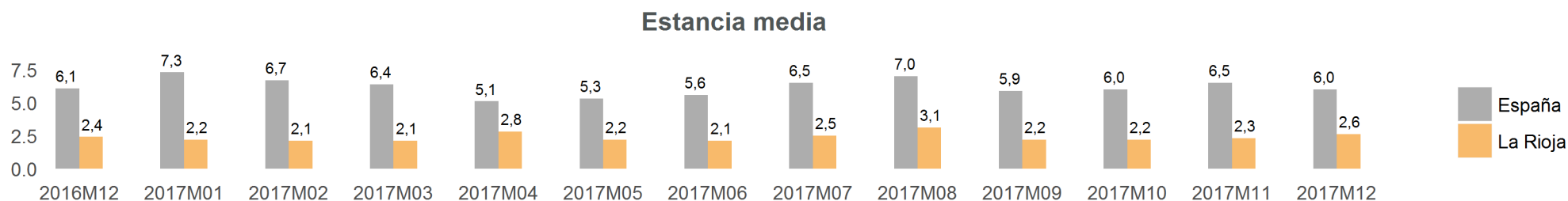


Apartamentos Turísticos

Por lo que respecta a los apartamentos turísticos, durante el mes de diciembre, La Rioja recibió 4.540 viajeros que se hospedaron en este tipo de alojamientos, lo que supone una tasa del 2,1 % en relación al mismo mes del año anterior. El número de pernoctaciones se elevó a 11.927 un 13,3 % si lo comparamos con diciembre de 2016.

| Viajeros y pernoctaciones en Apartamentos Turísticos | | | | | | | | | | | |
|--|------------|------------------|----------------|----------------------|--------------------|------------|------------------|----------------|----------------------|--------------------|--|
| | La Rioja | | | | | España | | | | | |
| | Mes actual | Var. (%) Mensual | Var. (%) Anual | Acumulado año actual | Var. (%) acumulada | Mes actual | Var. (%) Mensual | Var. (%) Anual | Acumulado año actual | Var. (%) acumulada | |
| Viajeros | 4.540 | 45,5 | 2,1 | 54.597 | 6,3 | 714.492 | 10,0 | 1,8 | 12.706.887 | 8,5 | |
| Residentes en España | 4.354 | 49,3 | -0,6 | 48.527 | 5,3 | 279.181 | 46,0 | 8,2 | 4.556.871 | 9,8 | |
| Resid. en el extranjero | 186 | -8,8 | 186,2 | 6.069 | 14,3 | 435.311 | -5,0 | -2,0 | 8.150.013 | 7,8 | |
| Pernoctaciones | 11.927 | 63,9 | 13,3 | 133.259 | 8,7 | 4.278.297 | 1,2 | -0,4 | 78.284.390 | 4,6 | |
| Residentes en España | 11.551 | 70,3 | 11,0 | 120.127 | 7,4 | 952.909 | 41,4 | 6,2 | 19.579.073 | 6,9 | |
| Resid. en el extranjero | 375 | -24,1 | 197,6 | 13.128 | 22,1 | 3.325.388 | -6,4 | -2,1 | 58.705.317 | 3,9 | |

La estancia media se situó en 2,6 días, a diferencia de los 6 días para el ámbito nacional.



En cuanto al origen de los viajeros en apartamentos turísticos de La Rioja, destaca Madrid con el 30,8 %, seguido de País Vasco, con un 17,6 %. Respecto a las pernoctaciones, los mayores porcentajes correspondieron a Madrid (33,5 %) y País Vasco (15,3 %).

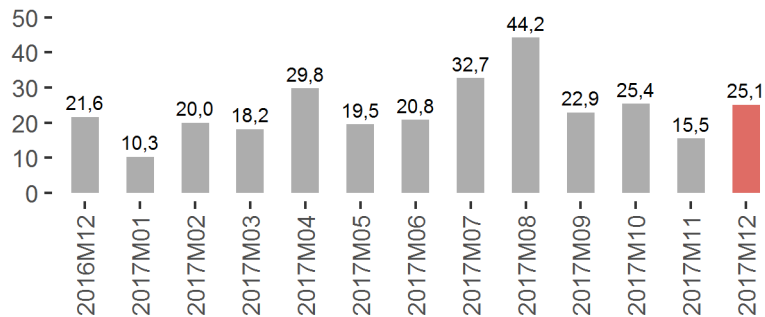


Capacidad, grado de ocupación y personal empleado en Apartamentos Turísticos

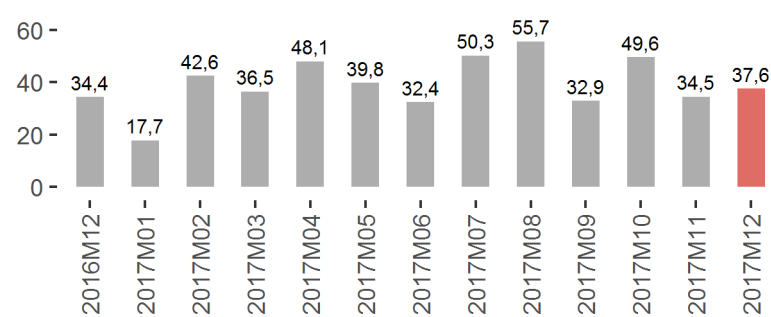
| | La Rioja | | | España | | |
|--|------------|------------|-------|------------|------------|----------|
| | Mes Actual | Diferencia | | Mes Actual | Diferencia | |
| | | Mensual | Anual | | Mensual | Anual |
| Número de plazas estimadas | 1.524,0 | -38,0 | -32,0 | 411.739,0 | -2.964,0 | 12.627,0 |
| Número de apartamentos estimados | 328,0 | -15,0 | -7,0 | 109.497,0 | -428,0 | 4.423,0 |
| Grado de ocupación por plazas | 25,1 | 9,6 | 3,5 | 33,4 | -0,5 | -1,2 |
| Grado de ocupación por plazas en fin de semana | 37,6 | 3,1 | 3,2 | 35,9 | -1,3 | -1,0 |
| Grado de ocupación por apartamentos | 33,5 | 10,4 | 2,0 | 54,3 | -3,9 | -2,2 |
| Grado de ocupación por apartamentos en fin de semana | 47,5 | 2,3 | 1,2 | 57,2 | -4,6 | -2,0 |
| Personal empleado | 126,0 | 1,0 | -31,0 | 23.353,0 | -142,0 | 602,0 |

En diciembre el 25,1 % de las plazas en apartamentos turísticos estaban ocupadas. No obstante, en fin de semana la ocupación por plazas fue del 37,6 %, mientras que en España llegó al 35,9 %.

Grado de ocupación por plazas



Grado de ocupación por plazas en fin de semana



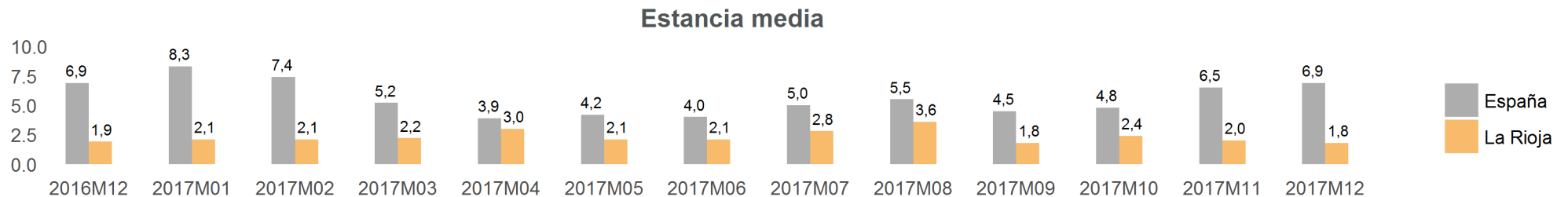
En el terreno laboral, en el citado mes se emplearon 126 personas, frente a las 157 del año anterior (-19,7 %) anual.

Campings

El pasado mes de diciembre, La Rioja registró 4.872 campistas, equivalente a una variación del 16,2% respecto al mismo mes del año anterior. El número de pernoctaciones se situó en 8.628, experimentando una evolución del 6,3% en el último año.

| | La Rioja | | | | | España | | | | |
|-------------------------|------------|------------------|----------------|----------------------|--------------------|------------|------------------|----------------|----------------------|--------------------|
| | Mes actual | Var. (%) Mensual | Var. (%) Anual | Acumulado año actual | Var. (%) acumulada | Mes actual | Var. (%) Mensual | Var. (%) Anual | Acumulado año actual | Var. (%) acumulada |
| Viajeros | 4.872 | -7,1 | 16,2 | 146.599 | 29,4 | 165.588 | 5,8 | 9,8 | 7.912.088 | 6,9 |
| Residentes en España | 4.872 | 0,4 | 17,6 | 127.723 | 42,8 | 121.718 | 19,6 | 14,4 | 5.251.574 | 7,5 |
| Resid. en el extranjero | | | | 18.876 | 2,9 | 43.870 | -19,9 | -1,2 | 2.660.514 | 5,8 |
| Pernoctaciones | 8.628 | -19,8 | 6,3 | 399.255 | 20,3 | 1.139.603 | 11,5 | 9,0 | 39.082.935 | 6,7 |
| Residentes en España | 8.628 | -14,1 | 6,4 | 367.525 | 26,9 | 391.793 | 33,8 | 23,3 | 20.222.358 | 7,3 |
| Resid. en el extranjero | | | | 31.730 | 1,0 | 747.810 | 2,5 | 2,7 | 18.860.577 | 6,0 |

La estancia media fue de 1,8 días, frente a los 6,9 días del ámbito nacional.



Cabe añadir que el 62,5% de los viajeros que se alojaron en campings en diciembre provenían del País Vasco, con un porcentaje de pernoctaciones del 83,1%.

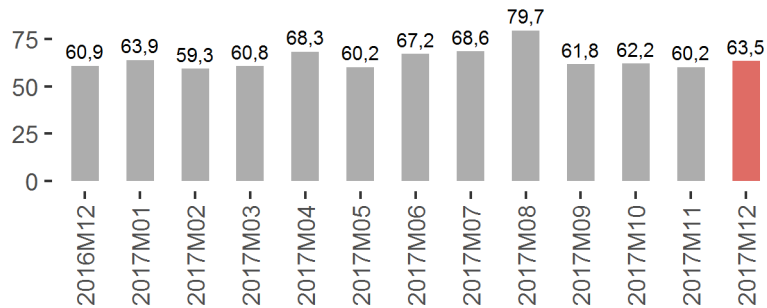


Capacidad, grado de ocupación y personal empleado en Campings

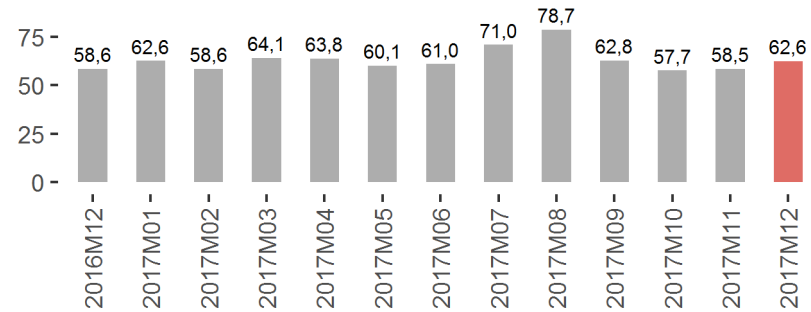
| | La Rioja | | | España | | |
|---|------------|------------|---------|------------|------------|----------|
| | Mes Actual | Diferencia | | Mes Actual | Diferencia | |
| | | Mensual | Anual | | Mensual | Anual |
| Número de establecimientos abiertos estimados | 4,0 | -3,0 | 0,0 | 448,0 | -30,0 | -1,0 |
| Número de plazas estimadas | 4.833,0 | -2.655,0 | 63,0 | 267.010,0 | -19.039,0 | -1.325,0 |
| Número de parcelas | 1.505,0 | -794,0 | 12,0 | 84.990,0 | -6.078,0 | -986,0 |
| Parcelas ocupadas | 29.630,0 | -11.876,0 | 1.464,0 | 975.529,0 | -1.686,0 | 25.790,0 |
| Grado de ocupación por parcelas | 63,5 | 3,3 | 2,6 | 37,0 | 1,3 | 1,4 |
| Grado de ocupación de parcelas en fin de semana | 62,6 | 4,1 | 4,0 | 37,7 | 0,5 | 1,4 |
| Personal empleado | 31,0 | -25,0 | 2,0 | 3.017,0 | -198,0 | 109,0 |

En La Rioja, el grado de ocupación por parcelas fue del 63,5 %, alcanzando el 62,6 % durante el fin de semana.

Grado de ocupación por parcelas



Grado de ocupación de parcelas en fin de semana



En el ámbito laboral, se emplearon 31 personas en los acampamentos turísticos, frente a las 29 contratadas en diciembre de 2016.



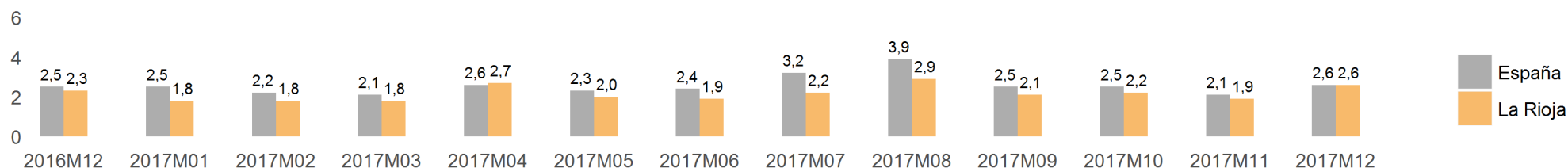
Turismo Rural

Durante diciembre de 2017, La Rioja recibió 3.079 turistas rurales, lo que se traduce en una tasa del -6,8% en relación al mismo mes del año previo. En total, se efectuaron 8.026 pernoctaciones, reflejando una tasa anual del 4,2%.

| | La Rioja | | | | | España | | | | |
|-------------------------|------------|------------------|----------------|----------------------|--------------------|------------|------------------|----------------|----------------------|--------------------|
| | Mes actual | Var. (%) Mensual | Var. (%) Anual | Acumulado año actual | Var. (%) acumulada | Mes actual | Var. (%) Mensual | Var. (%) Anual | Acumulado año actual | Var. (%) acumulada |
| Viajeros | 3.079 | 8,5 | -6,8 | 39.802 | 11,4 | 328.249 | 44,8 | 14,5 | 4.023.983 | 10,7 |
| Residentes en España | 3.048 | 8,5 | -7,0 | 37.466 | 13,4 | 306.320 | 53,6 | 14,8 | 3.233.554 | 8,8 |
| Resid. en el extranjero | 31 | 3,3 | 10,7 | 2.334 | -13,1 | 21.929 | -19,4 | 11,2 | 790.429 | 19,3 |
| Pernoctaciones | 8.026 | 49,9 | 4,2 | 88.845 | 11,6 | 861.833 | 76,5 | 21,4 | 10.982.086 | 10,7 |
| Residentes en España | 7.964 | 49,9 | 4,2 | 84.077 | 13,0 | 779.630 | 99,3 | 24,1 | 8.005.577 | 8,9 |
| Resid. en el extranjero | 62 | 55,0 | 5,1 | 4.767 | -8,7 | 82.202 | -15,3 | 0,4 | 2.976.506 | 15,9 |

La estancia media global se situó en 2,6 días en la región y 2,6 días en el conjunto nacional.

Estancia media



País Vasco (29,1%) fue la principal región de origen de los viajeros residentes en España. A continuación se encontraban los viajeros procedentes de Madrid, que suponían el 16,6% de los turistas. Los riojanos representaban un 13,3% del total. Las comunidades que presentaban el mayor porcentaje de pernoctaciones son País Vasco con un 27,4% y Madrid con un 17,5%. Los riojanos que hicieron turismo rural en nuestra región realizaron el 12,7% del total de pernoctaciones.

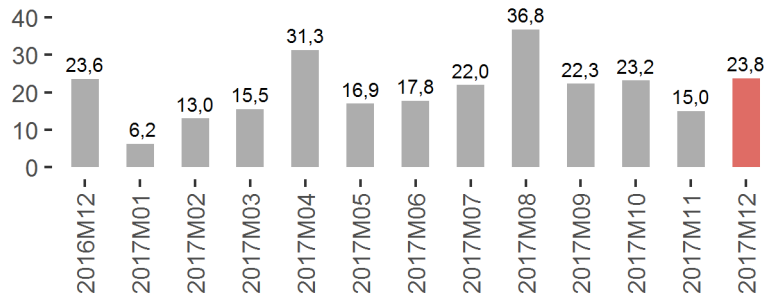


Capacidad, grado de ocupación y personal empleado en Turismo Rural

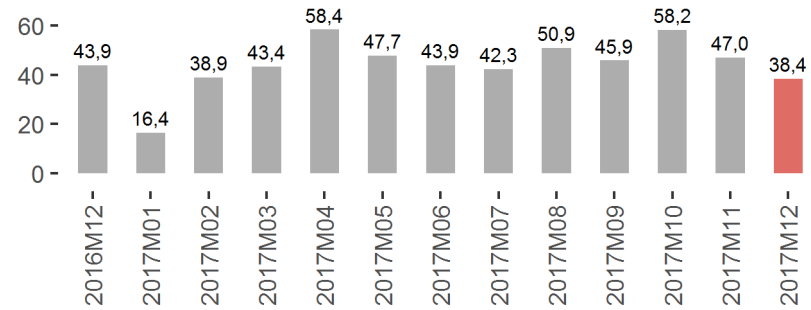
| | La Rioja | | | España | | |
|--|------------|------------|-------|------------|------------|---------|
| | Mes Actual | Diferencia | | Mes Actual | Diferencia | |
| | | Mensual | Anual | | Mensual | Anual |
| Número de establecimientos abiertos estimados | 115,0 | -10,0 | 2,0 | 15.649,0 | -255,0 | 298,0 |
| Número de plazas estimadas | 1.071,0 | -109,0 | 30,0 | 146.093,0 | -3.374,0 | 4.813,0 |
| Grado de ocupación por plazas | 23,8 | 8,8 | 0,2 | 18,9 | 8,1 | 2,8 |
| Grado de ocupación por habitaciones | 23,4 | 8,8 | 0,1 | 22,6 | 8,8 | 2,8 |
| Grado de ocupación por plazas en fin de semana | 38,4 | -8,7 | -5,5 | 32,4 | 4,5 | 2,3 |
| Personal empleado | 134,0 | -3,0 | -14,0 | 21.419,0 | -275,0 | 1.013,0 |

En diciembre se ocuparon el 23,8 % de las plazas de alojamientos de turismo rural, llegando al 38,4 % en fin de semana.

Grado de ocupación por plazas



Grado de ocupación por plazas en fin de semana



Durante este mes se emplearon 134 personas, a diferencia de las 148 que había en diciembre de 2016.

La información contenida en este documento tiene carácter provisional por lo que podría ser actualizada por parte del organismo responsable. Se puede acceder a la última información disponible de ocupación en establecimientos turísticos de La Rioja en la siguiente dirección del Instituto de Estadística de La Rioja:

www.larioja.org/eoat

Fuente:



Consulta y descarga los principales indicadores económicos coyunturales disponibles en nuestra página web:

www.larioja.org/indicadores-coyunturales

www.larioja.org/estadistica

 @riojastat