

## DEFUNCIONES SEGÚN LA CAUSA DE MUERTE

Conforme a los datos de Defunciones según la Causa de Muerte publicados por el INE, en el año 2016 se produjeron en La Rioja 2.967 defunciones, 126 menos que las registradas en 2015, lo que supone un descenso del 4,1%. A nivel nacional el descenso fue del 2,8%.

### Distribución de las defunciones según la Clasificación Internacional de Enfermedades

AÑO 2016	La Rioja	%	España	%
<b>Total defunciones</b>	<b>2.967</b>	<b>100,0</b>	<b>410.611</b>	<b>100,0</b>
Enfermedades del sistema circulatorio	873	29,4	119.778	29,2
Tumores	852	28,7	112.939	27,5
Enfermedades del sistema respiratorio	285	9,6	46.812	11,4
Enfermedades del sistema nervioso y de los órganos de los sentidos	231	7,8	25.236	6,1
Trastornos mentales y del comportamiento	178	6,0	20.980	5,1
Enfermedades del sistema digestivo	147	5,0	20.096	4,9
Causas externas de mortalidad	109	3,7	15.668	3,8
Enfermedades endocrinas, nutricionales y metabólicas	81	2,7	12.700	3,1
Enfermedades del sistema genitourinario	78	2,6	12.173	3,0
Enfermedades infecciosas y parasitarias	42	1,4	7.033	1,7
Enfermedades del sistema osteomuscular y del tejido conjuntivo	41	1,4	4.256	1,0
Síntomas, signos y hallazgos anormales clínicos y de laboratorio, no clasificados en otra parte	28	0,9	8.033	2,0
Enfermedades de la sangre y de los órganos hematopoyéticos, y ciertos trastornos que afectan al mecanismo de la inmunidad	10	0,3	1.886	0,5
Enfermedades de la piel y del tejido subcutáneo	4	0,1	1.523	0,4
Malformaciones congénitas, deformidades y anomalías cromosómicas	4	0,1	846	0,2
Afecciones originadas en el periodo perinatal	3	0,1	637	0,2
Embarazo, parto y puerperio	1	0,0	15	0,0

Fuente: Defunciones según la Causa de Muerte 2016. INE

Nota: Por motivos de comparabilidad, se incluye VIH+ (R75) en el Capítulo I. Enfermedades infecciosas y parasitarias

El primer grupo de causas de muerte, con un porcentaje del 29,4%, es el de las enfermedades relacionadas con el sistema circulatorio; 873 personas murieron por esta razón en La Rioja. Los tumores se sitúan en segundo lugar (28,7%), seguidos por las enfermedades del sistema respiratorio (9,6%).

Estas tres causas de muerte encabezan también la clasificación nacional, con porcentajes de 29,2% para las enfermedades del sistema circulatorio, 27,5% para los tumores y 11,4% para las dolencias del sistema respiratorio.

Teniendo en cuenta el sexo, fallecieron en La Rioja 1.530 hombres (51,6%) y 1.437 mujeres (48,4%).

## Distribución de la mortalidad en La Rioja según causa y sexo

Año 2016	Total	Hombres	%	Mujeres	%
<b>Todas defunciones</b>	<b>2.967</b>	<b>1.530</b>	<b>100,0</b>	<b>1.437</b>	<b>100,0</b>
Enfermedades del sistema circulatorio	873	409	26,7	464	32,3
Tumores	852	528	34,5	324	22,5
Enfermedades del sistema respiratorio	285	153	10,0	132	9,2
Enfermedades del sistema nervioso y de los órganos de los sentidos	231	93	6,1	138	9,6
Trastornos mentales y del comportamiento	178	73	4,8	105	7,3
Enfermedades del sistema digestivo	147	76	5,0	71	4,9
Causas externas de mortalidad	109	72	4,7	37	2,6
Enfermedades endocrinas, nutricionales y metabólicas	81	42	2,7	39	2,7
Enfermedades del sistema genitourinario	78	29	1,9	49	3,4
Enfermedades infecciosas y parasitarias	42	22	1,4	20	1,4
Enfermedades del sistema osteomuscular y del tejido conjuntivo	41	16	1,0	25	1,7
Síntomas, signos y hallazgos anormales clínicos y de laboratorio, no clasificados en otra parte	28	6	0,4	22	1,5
Enfermedades de la sangre y de los órganos hematopoyéticos, y ciertos trastornos que afectan al mecanismo de la inmunidad	10	4	0,3	6	0,4
Enfermedades de la piel y del tejido subcutáneo	4	2	0,1	2	0,1
Malformaciones congénitas, deformidades y anomalías cromosómicas	4	4	0,3		0,0
Afecciones originadas en el periodo perinatal	3	1	0,1	2	0,1
Embarazo, parto y puerperio	1		-	1	0,1

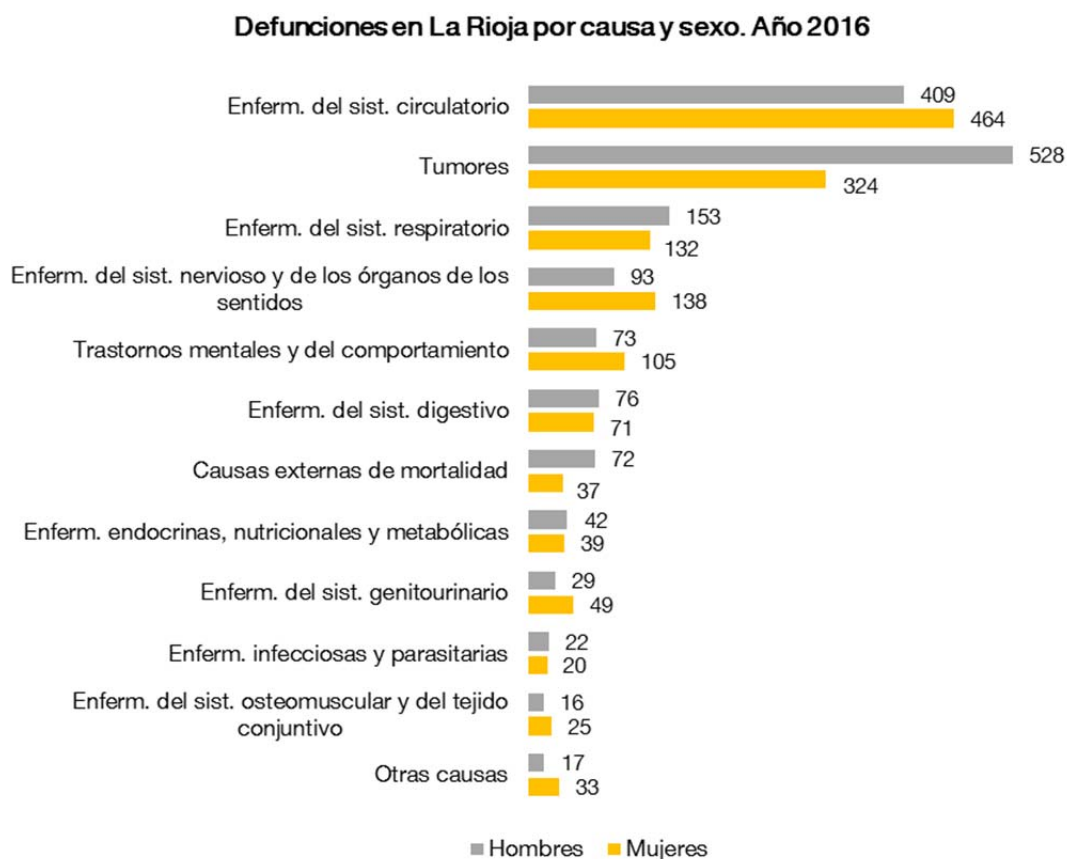
Fuente: Defunciones según la Causa de Muerte 2016. INE

Analizando las causas de muerte por sexo, se aprecia que las enfermedades del sistema circulatorio y los tumores son, con diferencia, las principales causas de mortalidad en hombres y mujeres, pero en distinto orden. Así, las enfermedades del sistema circulatorio constituyen la principal razón de mortalidad entre las mujeres riojanas (32,3%) y la segunda entre los hombres (26,7%). En cambio, los tumores destacan como la primera causa de muerte en los varones, con un 34,5%, frente al 22,5% de mujeres que fallecieron por este motivo en 2016.

Entre los tumores, el tumor maligno de traquea, bronquios y pulmón es el más frecuente en los hombres y responsable del 7,5% del total de muertes en varones y hasta el 21,6% de las causadas por cáncer entre los varones. Le siguen en importancia el tumor maligno de colon, con un 9,7%, el de vejiga con un 7,2% y el de próstata con un 7,0% de las muertes de varones por cáncer.

Entre los tumores que más muertes causan en féminas, destacan el cáncer de mama con un 15,7% de los fallecimientos por cáncer. En segundo lugar el tumor maligno de tráquea, bronquios y pulmón con un 11,7%; le siguen el tumor maligno de colon que provoca el 9,6% de las muertes por cáncer en mujeres.

Dentro de las enfermedades del sistema circulatorio, las enfermedades cerebrovasculares son las causas más frecuentes, siendo responsables del 7,4% de las muertes de hombres y del 6,8% de las muertes de mujeres.



Los Trastornos mentales y del comportamiento causaron 178 fallecimientos, 168 de ellos fueron por Trastornos mentales orgánicos, senil y presenil de los que 67 eran hombres y 101 mujeres.

Entre las enfermedades del sistema nervioso y de los órganos de los sentidos hay que destacar el Alzheimer, enfermedad que provocó en 2016 en nuestra región 136 fallecimientos, 43 en varones y 93 en mujeres.

En esta diferencia por género influye que las mujeres mueren a mayor edad, así de las 93 muertes por Alzheimer 72 correspondieron a mujeres de 85 o más años e incluso 35 de ellas eran mujeres de 90 o más años.

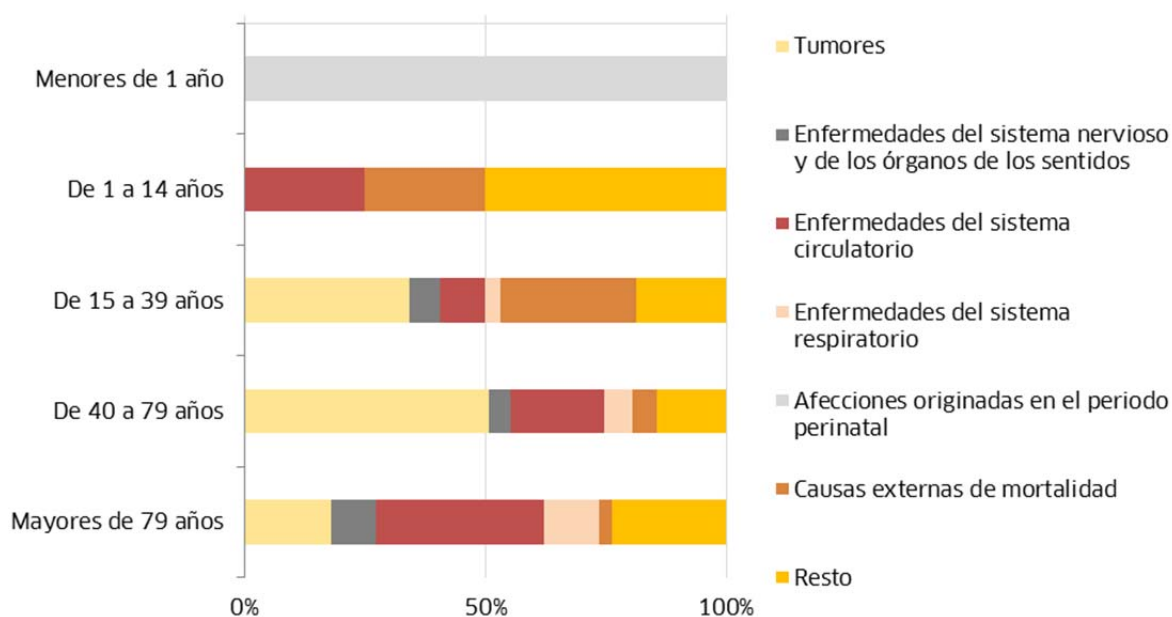
En 2016 hubo 109 fallecimientos por causas externas (72 en varones y 37 en mujeres) frente a 129 que se produjeron en 2015.

Dentro de las causas externas, las más frecuentes con 28 casos cada una, son la caída accidental (16 hombres, 12 mujeres) y el suicidio (19 hombres y 9 mujeres).

Los accidentes de tráfico de vehículos a motor se sitúan en tercer lugar entre las causas externas, con 17 casos y que también afectan más a hombres (12 casos) que a mujeres (5 casos) pero con menor diferencia que en las causas anteriores.

Las causas de defunción varían claramente según el grupo de edad analizado, así, los tumores son la principal causa de muerte entre los 40 y los 79 años (50,7%) y también entre los 15 y los 39 años (34,4%) y sólo es la tercera causa de fallecimiento para los mayores 79 años (18,1%).

**Causa de defunciones (%) en La Rioja según edad. Año 2016**



## Tasas brutas de mortalidad por comunidades autónomas

### Tasa bruta de mortalidad por 100.000 habitantes

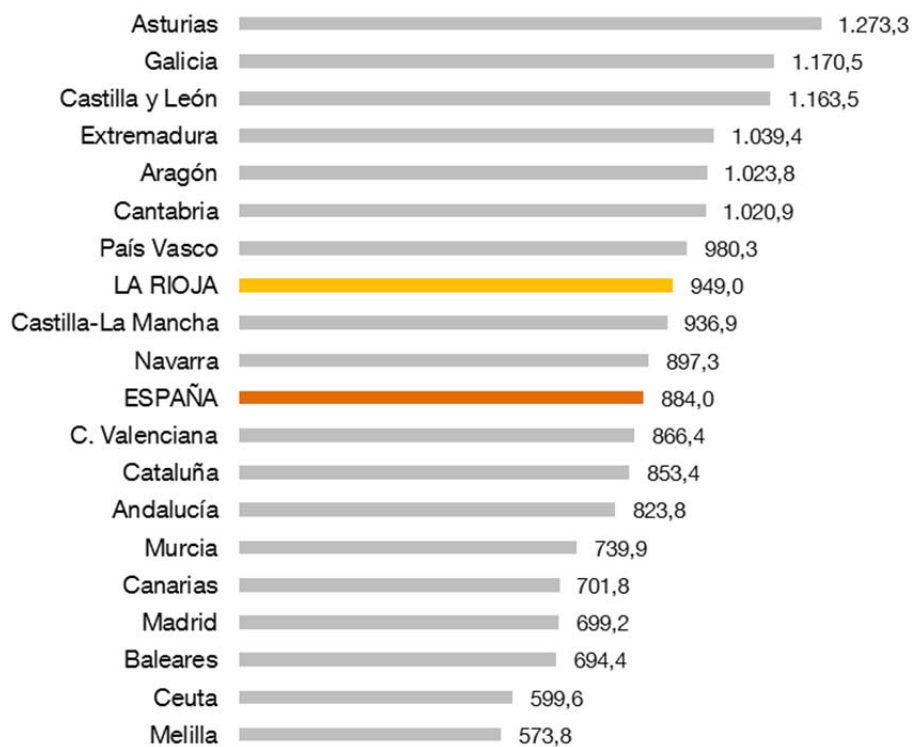
AÑO 2016	Tasas de mortalidad por 100.000 habitantes
<b>España</b>	<b>884,0</b>
Asturias	1.273,3
Galicia	1.170,5
Castilla y León	1.163,5
Extremadura	1.039,4
Aragón	1.023,8
Cantabria	1.020,9
País Vasco	980,3
<b>La Rioja</b>	<b>949,0</b>
Castilla-La Mancha	936,9
Navarra	897,3
Comunidad Valenciana	866,4
Cataluña	853,4
Andalucía	823,8
Murcia	739,9
Canarias	701,8
Madrid	699,2
Baleares	694,4
Ceuta	599,6
Melilla	573,8

FUENTE: Movimiento Natural de Población. INE

En el año 2016, las tasas de fallecidos por cada 100.000 habitantes superiores a la media nacional (884,0) corresponden a Asturias (1.273,3), Galicia (1.170,5), Castilla y León (1.163,5), Extremadura (1.039,4), Aragón (1.023,8), Cantabria (1.020,9), País Vasco (980,3), La Rioja (949,0), Castilla-La Mancha (936,9) y Navarra (897,3).

Las menores tasas de mortalidad corresponden a Melilla (573,8), Ceuta (599,6), Baleares (694,4%) y Madrid (699,2).

### Tasa bruta de mortalidad (por cada 100.000 hab.). Año 2016



Se puede acceder a información más detallada de la Estadística de Defunciones según la Causa de Muerte en la siguiente dirección del Instituto de Estadística de La Rioja:

<http://www.larioja.org/estadistica/es/area-tematica-poblacion/movimiento-natural-poblacion-mnp>

Logroño, 21 de diciembre de 2017