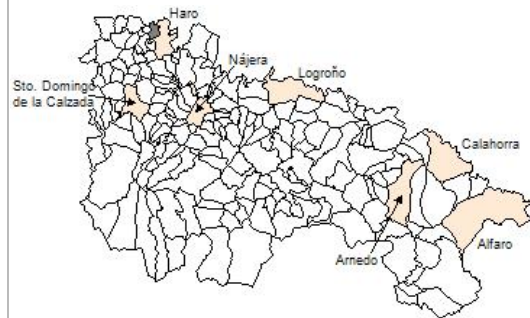


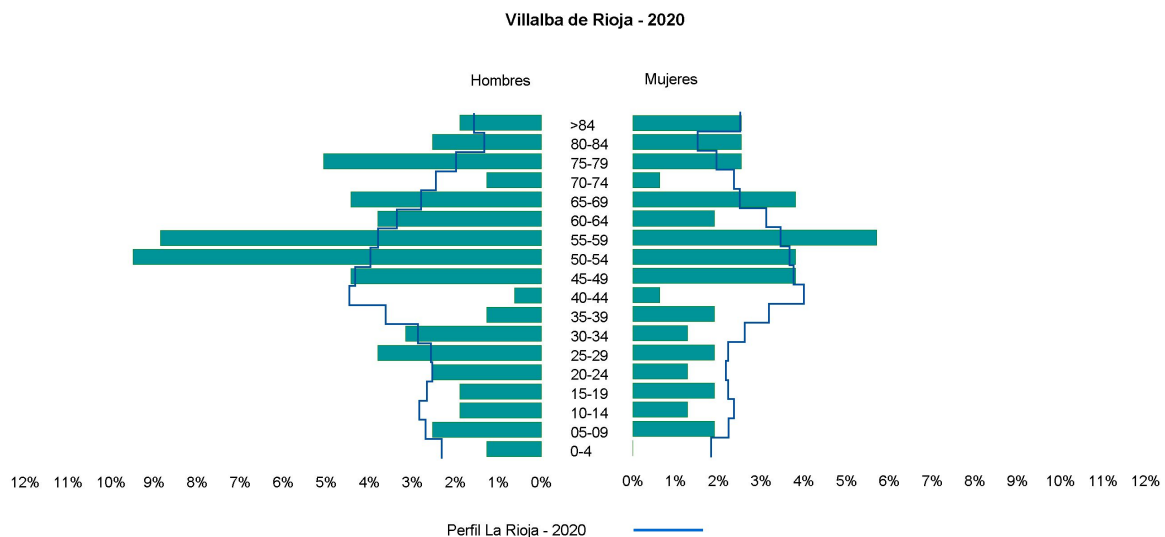
1. Datos Generales

| | |
|--|-------------------|
| Código INE | 26166 |
| Municipio | Villalba de Rioja |
| Partido judicial | Haro |
| Zona de salud | Haro |
| Superficie municipal (Km2) | 8,96 |
| Altitud máx. del núcleo de población principal (m) | 579 |
| Distancia a la capital | 44 |
| Número de núcleos | 2 |



2. Evolución Demográfica

| Padrón | 2014 | 2015 | 2016 | 2017 | 2018 | 2019 | 2020 |
|--------------------|------|------|------|------|------|------|------|
| Total | 125 | 125 | 119 | 147 | 154 | 160 | 158 |
| Hombres | 78 | 78 | 73 | 92 | 95 | 100 | 96 |
| Mujeres | 47 | 47 | 46 | 55 | 59 | 60 | 62 |
| Densidad | 14,0 | 14,0 | 13,3 | 16,4 | 17,2 | 17,9 | 17,6 |
| Extranjeros | 1 | 1 | | 4 | 1 | 1 | 1 |



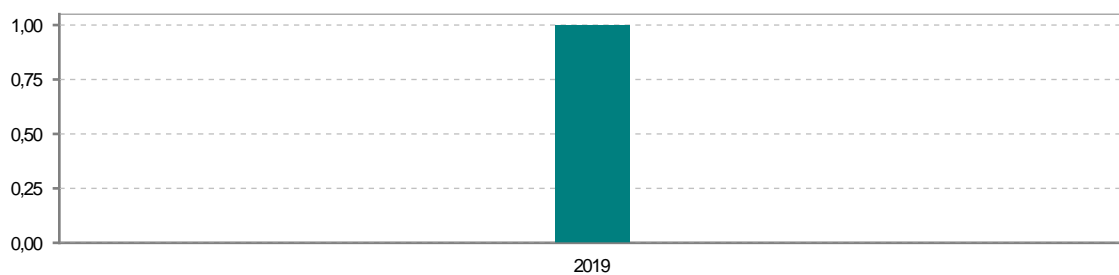
3. Índices y tasas de Población (1/1/2020)

| | Villalba de Rioja | La Rioja |
|---|-------------------|----------|
| Ratio de feminidad (Total Mujeres / Total Hombres) x 100 | 64,58 | 102,69 |
| Índice de infancia (Pob. de 0 a 14 / Pob. Total) x 100 | 8,86 | 14,32 |
| Índice de tendencia (Pob. de 0 a 4 / Pob. de 5 a 9) x 100 | 28,57 | 84,00 |
| Índice de juventud (Pob. de 15 a 29 / Pob. total) x 100 | 13,29 | 14,42 |
| Índice de longevidad (Pob. > 84 / Pob. > 64) x 100 | 16,28 | 19,44 |
| Índice de vejez (Pob. >= 65 / Pob. Total) x 100 | 27,22 | 21,04 |
| Tasa de dependencia ((Pob. < 16 + Pob. > 64) / Pob. de 16 a 64) x 100 | 56,44 | 57,23 |
| Tasa de reemplazo (Pob. de 20 a 29 / Pob. de 55 a 64) x 100 | 46,88 | 69,33 |
| Tasa de maternidad (Pob. de 0 a 4 / Mujeres de 15 a 49) x 100 | 10,00 | 19,51 |
| Tasa de residentes extranjeros (Total extranjeros / Pob. Total) x 100 | 0,63 | 12,57 |

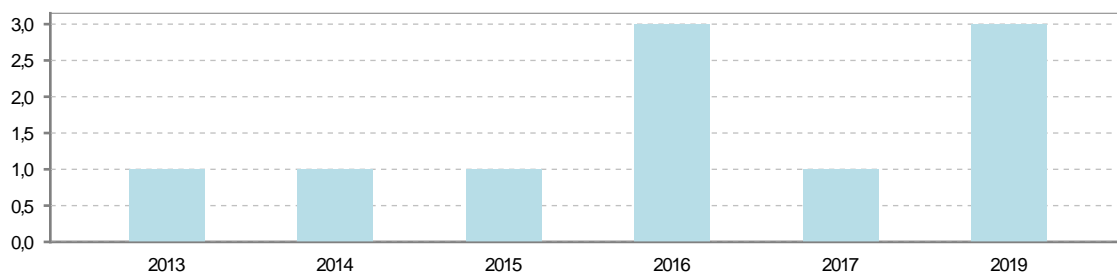
4. Movimiento Natural de la Población

| | 2014 | 2015 | 2016 | 2017 | 2018 | 2019 |
|-------------------------------|------|------|------|------|------|------|
| Nacimientos | | | | | | 1 |
| Defunciones | 1 | 1 | 3 | 1 | | 3 |
| Matrimonios | | | | | | |
| Crecimiento vegetativo | -1 | -1 | -3 | -1 | | -2 |

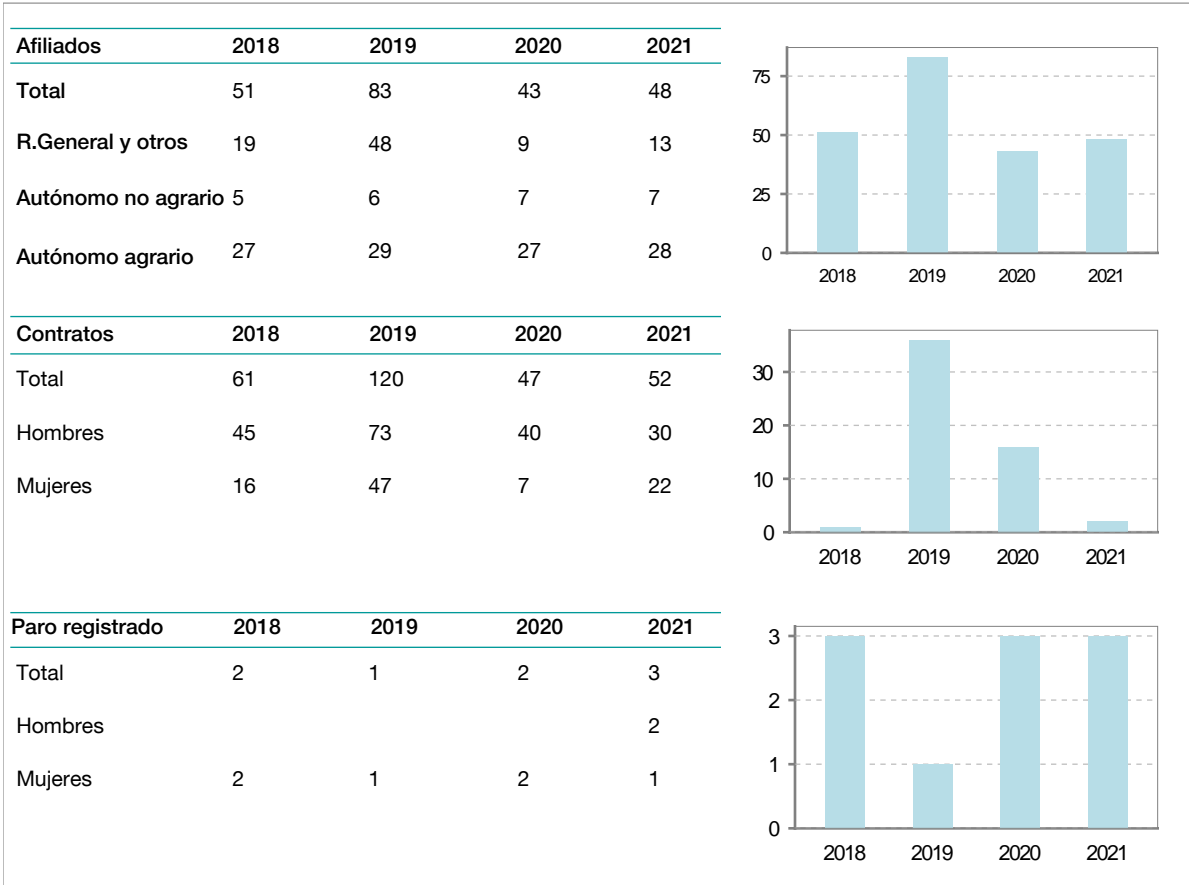
Nacimientos



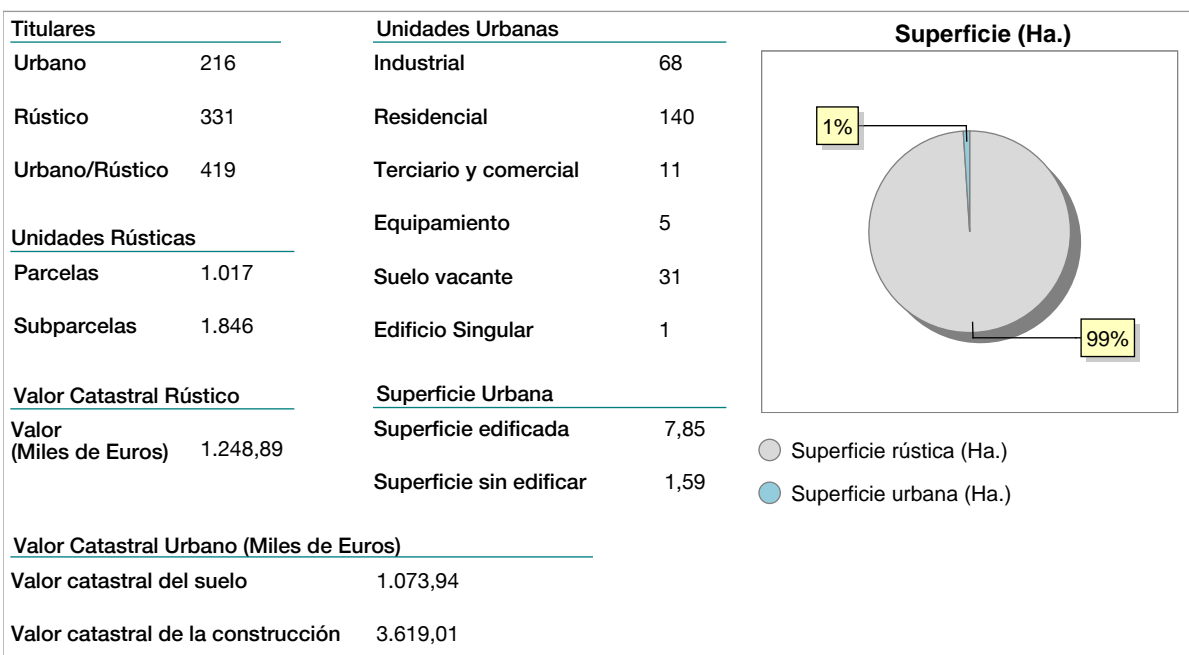
Defunciones



5. Mercado Laboral. (a 30 de junio)



6. Catastro (2020)





7. Ganadería (2020)

| | Cabezas ganaderas | Unidades ganaderas |
|--------------------------|-------------------|--------------------|
| Aves | | |
| Gallinas | | |
| Pollos | | |
| Bovinos | 5 | 3,80 |
| Terneros de cebo | 3 | 1,80 |
| Vacas de carne | 2 | 2,00 |
| Vacas de ordeño | | |
| Conejas | | |
| Conejas | | |
| Ovinos y Caprinos | | |
| Cabras | | |
| Ovejas | | |
| Porcinos | | |
| Cerdas | | |
| Cerdos de cebo | | |

Bovino

8. Distribución General del Terreno (2020)

| | Total | Regadío | Secano |
|----------------------------|-------|---------|--------|
| Total Municipal | 896 | 60 | 836 |
| Tierras de cultivo | 487 | 60 | 427 |
| Barbecho y otras tierras | 37 | | 37 |
| Cultivos herbáceos | 84 | 6 | 78 |
| Cultivos leñosos | 366 | 54 | 312 |
| Tierras para pastos | 22 | | 22 |
| Pastizales | 22 | | 22 |
| Prados naturales | | | |
| Terreno forestal | 255 | | 255 |
| Monte abierto | 3 | | 3 |
| Monte leñoso | 95 | | 95 |
| Monte maderable | 157 | | 157 |
| Otras superficies | 132 | | 132 |
| Erial a pastos | 84 | | 84 |
| Espartizal | | | |
| Ríos y lagos | 5 | | 5 |
| Superficie no agrícola | 42 | | 42 |
| Terreno improductivo | 1 | | 1 |

● Tierras de cultivo
 ● Tierras para pastos
 ● Terreno forestal
 ● Otras superficies

9. Cultivos herbáceos -Ha. (2020)

| | Secano | Regadío | Total |
|---------------------------------|--------|---------|-------|
| Total cultivos herbáceos | 78 | 6 | 84 |
| Cereales grano | 78 | | 78 |
| Leguminosas grano | | 1 | 1 |
| Patata | | 1 | 1 |
| Cultivos industriales | | 4 | 4 |
| Flores y plantas | | | |
| Cultivos forrajeros | | | |
| Hortalizas | | | |

10. Cultivos leñosos -Ha. (2020)

| | Secano | Regadío | Total |
|-------------------------------|--------|---------|-------|
| Total cultivos leñosos | 312 | 54 | 366 |
| Cítricos | | | |
| Frutales | 3 | 1 | 4 |
| Viñedo | 308 | 53 | 361 |
| Olivar | 1 | | 1 |
| Otros cultivos leñosos | | | |
| Viveros | | | |



11. Entidades Financieras

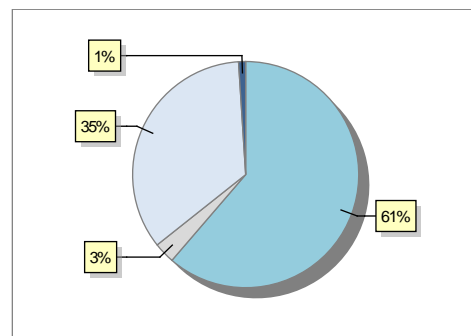
| | 2018 | 2019 | 2020 |
|-----------------------------------|------|------|------|
| Entidades financieras de Depósito | 0 | 0 | 0 |
| Entidades Financieras de Crédito | 0 | 0 | 0 |

12. Salud

| | 2018 | 2019 | 2020 |
|------------------|------|------|------|
| Centros de salud | 0 | 0 | 0 |
| Consultorios | 1 | 1 | 1 |
| Farmacias | 0 | 0 | 0 |
| Botiquines | 1 | 1 | 1 |

13. Parque de Vehículos

| | 2017 | 2018 | 2019 | 2020 |
|------------------------|------|------|------|------|
| Total vehículos | 197 | 196 | 199 | 199 |
| Automóviles | 128 | 124 | 124 | 122 |
| Motos | 5 | 5 | 6 | 6 |
| Furgonetas y Camiones | 62 | 65 | 67 | 69 |
| Autobuses | 0 | 0 | 0 | 0 |
| Tractores industriales | 0 | 0 | 0 | 0 |
| Otros vehículos | 2 | 2 | 2 | 2 |



14. Espacios Deportivos

| | 2020 |
|---------------------------|------|
| Campos de tiro | 0 |
| Campos de golf | 0 |
| Campos de fútbol | 0 |
| Rocodromos | 0 |
| Pistas de petanca | 0 |
| Pistas de padel | 0 |
| Pistas de atletismo | 0 |
| Piscinas cubiertas | 0 |
| Pistas de squash | 0 |
| Pistas polideportivas | 0 |
| Pistas de tenis | 0 |
| Piscinas al aire libre | 0 |
| Pabellones polideportivos | 0 |
| Pabellones con fronton | 0 |
| Frontones | 1 |

15. Turismo (2021)

| | Establecimientos | Habitaciones | Plazas |
|---|------------------|--------------|--------|
| Hoteles | | | |
| Casas rurales | 1 | 8 | 16 |
| Restaurantes | | | |
| Hostales | | | |
| Pensiones | | | |
| Turismo activo | | | |
| Agencias de viajes | | | |
| Apartamentos | | | |
| Campings | | | |
| Albergues turísticos | | | |
| Viviendas de uso turístico | | | |
| Empresas organizadoras de congresos y reuniones | | | |

16. Conectividad: Banda ancha Fija

| Entidad Municipal | Caudal de Bajada | Fibra optica de centralita | Fibra optica hasta el Hogar |
|-------------------|------------------|----------------------------|-----------------------------|
| Villalba de Rioja | 1 Mb | NO | NO |

17. Conectividad: Banda ancha Movil

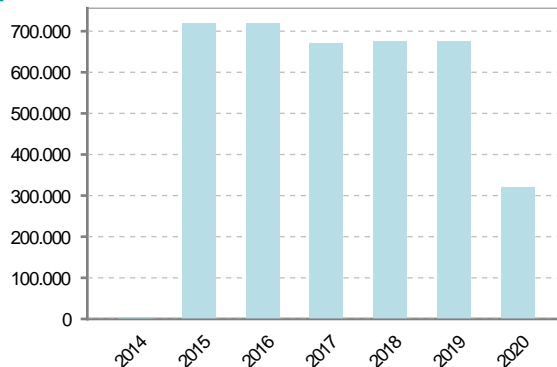
| Entidad Municipal | Caudal de Bajada | UMTS |
|-------------------|------------------|------|
| Villalba de Rioja | | NO |

18. Presupuestos Municipales

Gastos por capitulos

| | |
|---|---------|
| Gastos de Personal | 16.000 |
| Gastos en Bienes Corrientes y Servicios | 167.000 |
| Gastos Financieros | 1.500 |
| Transferencias Corrientes | 17.600 |
| Inversiones Reales | 110.000 |
| Transferencias de Capital | 0 |
| Activos Financieros | 0 |
| Pasivos Financieros | 8.000 |

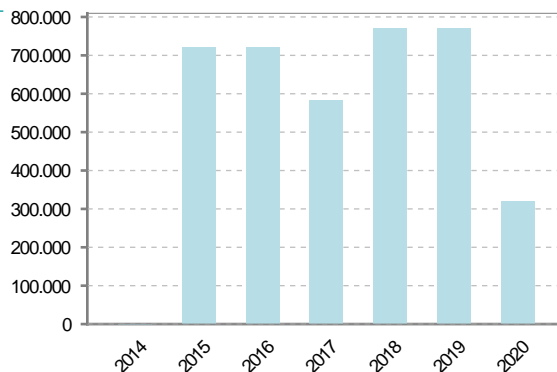
Gastos



Ingresos por capitulos

| | |
|-----------------------------------|---------|
| Impuestos Directos | 66.000 |
| Impuestos Indirectos | 20.000 |
| Tasas y Otros Ingresos | 61.600 |
| Transferencias Corrientes | 41.000 |
| Ingresos Patrimoniales | 31.500 |
| Enajenacion de Inversiones Reales | 0 |
| Transferencias de Capital | 100.000 |
| Activos Financieros | 0 |
| Pasivos Financieros | 0 |

Ingresos





19. Educación - Curso 2020 / 2021 - Centros públicos

| Educación Infantil 2º Ciclo, Primaria y Especial | | ESO, Bachillerato y Ciclos Formativos | |
|--|---------------------------|---------------------------------------|---|
| Institución educativa | | Institución educativa | |
| CRA | Sin centro rural agrupado | Centros | 0 |
| Colegios | 0 | Alumnado | |
| Alumnado | | ESO | 0 |
| Alumnos | 0 | Bachillerato | 0 |
| | | Ciclos Formativos | 0 |
| Alumnos | | | |
| <div style="border: 1px solid black; width: 100%; height: 100%; display: flex; align-items: center; justify-content: center;"> <p>SIN DATOS</p> </div> | | | |

20. Educación - Curso 2020 / 2021 - Centros privados

| Educación Infantil 2º Ciclo, Primaria y Especial | | ESO, Bachillerato y Ciclos Formativos | |
|--|---|---------------------------------------|---|
| Institución educativa | | Institución educativa | |
| Colegios | 0 | Centros | 0 |
| Alumnado | | Alumnado | |
| Alumnos | 0 | ESO | 0 |
| | | Bachillerato | 0 |
| | | Ciclos Formativos | 0 |
| Alumnos | | | |
| <div style="border: 1px solid black; width: 100%; height: 100%; display: flex; align-items: center; justify-content: center;"> <p>SIN DATOS</p> </div> | | | |



21. Elecciones

| | | | | | |
|------------------------------------|---------|------|---------|-------------------|------------|
| Alcalde | Gabriel | Muga | Vázquez | Fecha de posesión | 15-06-2019 |
| Elecciones municipales 2019 | | | | | |
| PP | 51 | | | | |
| PSOE | 1 | | | | |
| Otros | 88 | | | | |
| Votos en blanco | 1 | | | | |
| Elecciones autonómicas 2019 | | | | | |
| PP | 66 | | | | |
| PSOE | 12 | | | | |
| Otros | 60 | | | | |
| Votos en blanco | 1 | | | | |