

REQUISITOS DE ACCESO A ORIA WEB/ASISTENTE DE ORIA WEB (salvo firma electrónica) PARA GOOGLE CHROME.

1.1_ Navegadores

Oriaweb debe ser funcional sobre el navegador Chrome v18. A continuación, se detallarán las configuraciones recomendadas para su funcionamiento.

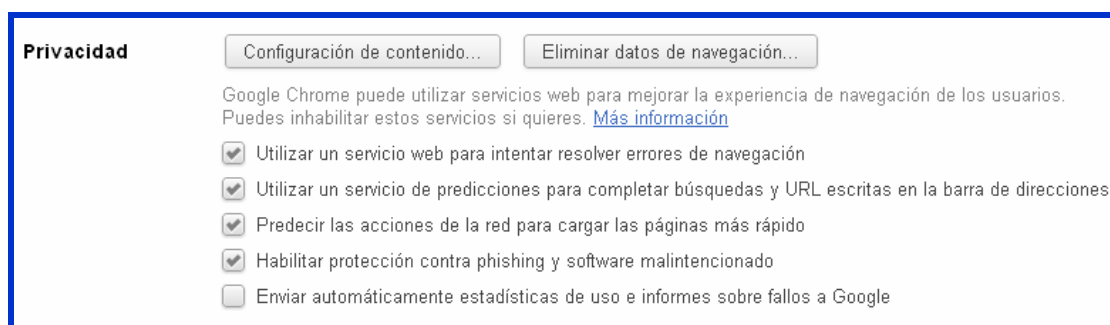
La configuración de Google Chrome es accesible desde el menú del navegador:



1.2_ Configuración de Seguridad en Chrome

1.2.1_ Nivel de seguridad

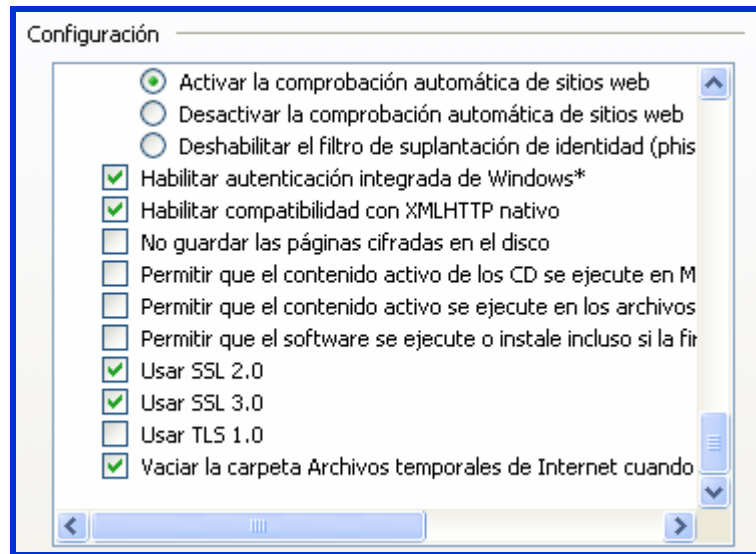
Se recomienda que el nivel de seguridad de su navegador esté definido según se especifica en la siguiente imagen. Puede comprobarlo en: "Configuración → Mostrar opciones avanzadas... → Privacidad"



1.2.2_ Activación de SSL2 y SSL3

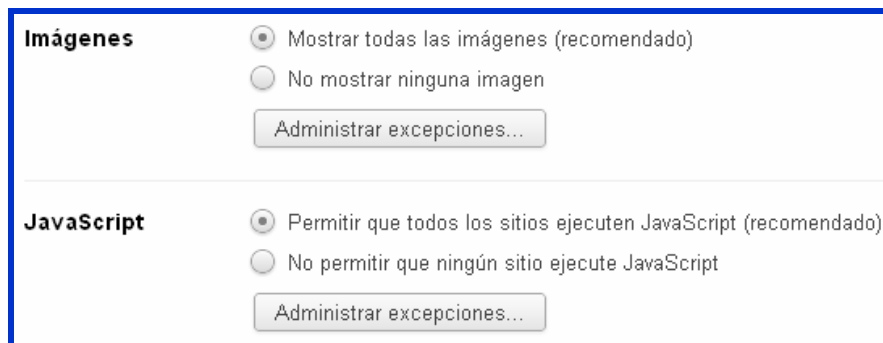
Se recomienda tener activados los flags correspondientes a los protocolos criptográficos para que las comunicaciones por la red se realicen de forma segura (marcar los flags correspondientes en caso necesario). Puede comprobarlo en:

"Configuración → Mostrar opciones avanzadas... → Red → Botón Cambiar la configuración del proxy... → Pestaña Opciones avanzadas → Sección *Seguridad*"



1.2.3_ Activación de JavaScript

Se deben tener activados los flags que permiten la interpretación del código JavaScript integrado dentro de las páginas Web visualizadas por el navegador. Deben estar habilitados los correspondientes a *"Mostrar todas las imágenes (recomendado)"* y *"Permitir que todos los sitios ejecuten JavaScript (recomendado)"*. Puede comprobarlo en: "Configuración → Mostrar opciones avanzadas... → Privacidad → Botón Configuración de contenido... → Secciones *Imágenes* y *JavaScript*"



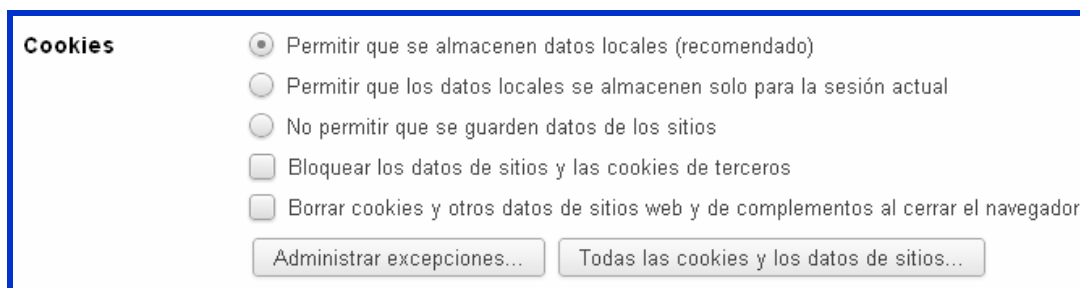
1.2.4_ Activación de Elementos Emergentes

Se recomienda tener activados los elementos emergentes para permitir la visualización de las ventanas adicionales asociadas que se soliciten durante la navegación. En lo que a la configuración del navegador respecta, es indiferente que esta opción este activada o desactivada. Puede comprobarlo en: "Configuración → Mostrar opciones avanzadas... → Privacidad → Botón Configuración de contenido... → Sección *Pop-ups*".

No obstante, en caso de estar empleando aplicaciones especializadas en el bloqueo de este tipo de ventanas emergentes, es recomendable que sea modificada o desactivada su funcionalidad para permitir los elementos emergentes temporalmente o indefinidamente para el sitio Web de la aplicación.

1.2.5_ Activación de Cookies

Es imperativo tener activadas las cookies, vital para el funcionamiento normal de la aplicación. Puede comprobarlo en: "Configuración → Mostrar opciones avanzadas... → Privacidad → Botón Configuración de contenido... → Sección *Cookies*".



Cookies

- Permitir que se almacenen datos locales (recomendado)
- Permitir que los datos locales se almacenen solo para la sesión actual
- No permitir que se guarden datos de los sitios
- Bloquear los datos de sitios y las cookies de terceros
- Borrar cookies y otros datos de sitios web y de complementos al cerrar el navegador

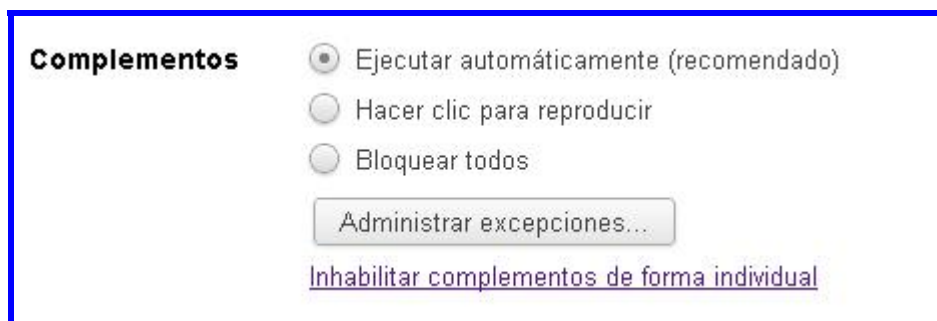
Administrar excepciones... Todas las cookies y los datos de sitios...

1.3_ Adobe Acrobat Reader

Para poder visualizar los modelos en formato PDF, se recomienda tener instalado Adobe Acrobat Reader 7.0 o posterior. Si no es así, puede descargarse una versión actualizada desde la Web de Adobe Acrobat Reader.

<http://get.adobe.com/es/reader/>

Se debe habilitar Adobe Acrobat Reader para poder imprimir los PDF Rellenables de los modelos. Para ello debemos acceder a: "Configuración → Mostrar opciones avanzadas... → Privacidad → Botón Configuración de contenido... → Complementos" y haremos clic en **Inhabilitar complementos de forma individual**.



Complementos

- Ejecutar automáticamente (recomendado)
- Hacer clic para reproducir
- Bloquear todos

Administrar excepciones...

[Inhabilitar complementos de forma individual](#)

Hacer clic en **Inhabilitar** debajo de la entrada Chrome PDF Viewer. Si el complemento de Adobe Acrobat está instalado se habilitará automáticamente. Si no está este complemento se debe reinstalar Adobe Acrobat Reader.



Complementos

Complementos (14)

Remoting Viewer

[Inhabilitar](#) Permitir

Native Client

[Inhabilitar](#) Permitir

Chrome PDF Viewer (Inhabilitada)

[Habilitar](#) Permitir

Flash (2 files) - Versión: 11,2,202,229

Shockwave Flash 11.2 r202

[Inhabilitar](#) Permitir

Adobe Acrobat - Versión: 10.1.3.23

Adobe PDF Plug-In For Firefox and Netscape 10.1.3

[Inhabilitar](#) Permitir

1.4_ Máquina Virtual de Java

Se recomienda que la Máquina Virtual de Java del navegador esté actualizada.

Para conocer si se dispone de la versión recomendada por el fabricante de la Máquina Virtual consúltelo en:

<http://www.java.com/es/download/installed.jsp>