

## 3.2 Minas



### 3.2.1. Derechos mineros reconocidos en 2006 en la Comunidad Autónoma de La Rioja

Derechos Mineros	Otorgados	En tramitación o cierre	TOTAL
Sección A	68	23	91
Sección B	4	4	8
Sección C	44	16	60
Total	116	43	159



## 3.2 Minas

## 3.2.2. Situación de los expedientes de Derechos Mineros en la Comunidad Autónoma de La Rioja

		Situación derecho minero	2003	2004	2005	2006
Sección A	Otorgado		43	62	63	68
	Tramitación de otorgamiento		29	37	28	18
	Tramitación de cierre		45	30	31	5
	Extinguido		43	58	70	106
	Total		160	187	192	197
Sección B	Otorgado		4	4	4	4
	Tramitación de otorgamiento		4	4	4	4
	Tramitación de cierre		0	0	0	0
	Extinguido		1	1	1	1
	Total		9	9	9	9
Sección C	Otorgado		30	29	25	44
	Tramitación de otorgamiento		20	26	21	14
	Tramitación de cierre		9	11	17	2
	Extinguido		64	73	78	95
	Total		123	139	141	155
TOTAL	Otorgado		77	95	92	116
	Tramitación de otorgamiento		53	67	53	36
	Tramitación de cierre		54	41	48	7
	Extinguido		108	132	149	202
	TOTAL		292	335	342	361

## 3.2.3. Inversiones en materia de Minas (euros)

Presupuesto de Minas	2003	2004	2005	2006
Euros	54.306	163.054	218.082	304.627

## 3.2.4. Ingresos por actividad del Área de Minas (euros)

Ingresos Minas (euros)	2003	2004	2005	2006
Tasas	25.283	53.237	40.944	47.339
Plan Seguridad Minera	0	51.453	55.735	72.510
TOTAL	25.283	104.690	96.679	119.849

Gráfico 1. Evolución de la situación de los expedientes de Derechos Mineros en la Comunidad Autónoma de La Rioja

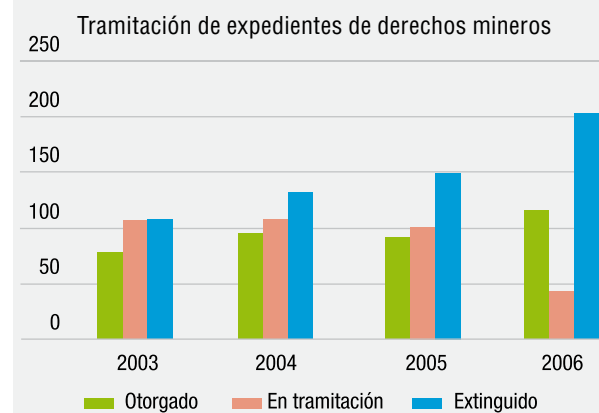


Gráfico 2. Evolución del Presupuesto del Área de Minas (euros)

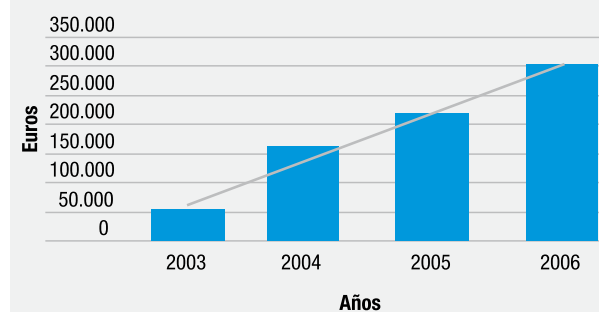
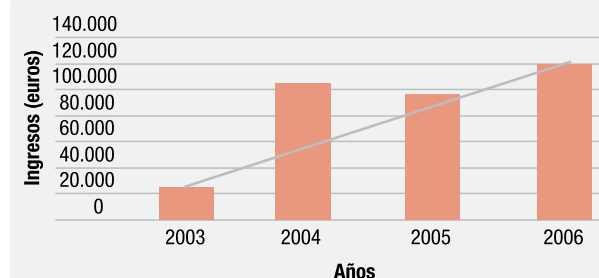


Gráfico 3. Ingresos de Minas



## 3.2.5. Avales interpuestos por restauración de minas (Millones de euros)

Avales por restauración	2003	2005	2006
Total interpuesto (mill. Euros)	1,8	6,8	8,0

## 3.2.6. Controles técnicos en explotaciones mineras

Controles técnicos	2004	2005	2006
Número	8	20	60

## 3.2.7. Verificaciones de seguridad en explotaciones mineras

Verificaciones de seguridad	2004	2005	2006
Número	40	40	35

Gráfico 4. Avales por restauración (millones de euros)

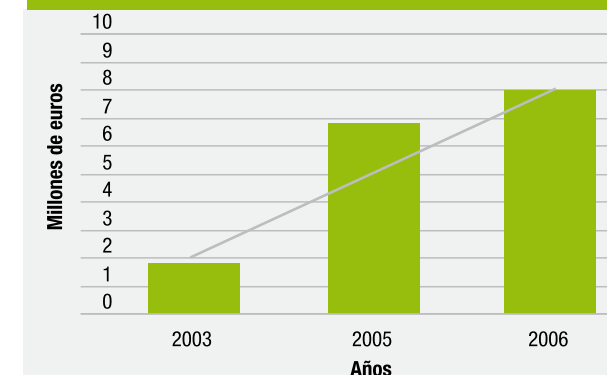


Gráfico 5. N° de controles técnicos en explotaciones mineras

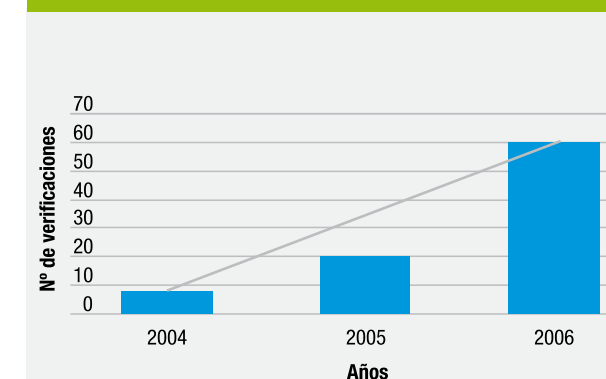


Gráfico 6. N° de verificaciones de seguridad

