





Impulsamos el desarrollo de nuestros municipios

- Plan Regional de Obras y Servicios
- Programa Regional de Cabeceras de Comarca
- Convenio de Capitalidad
- 25 años de ayuntamientos democráticos

Plan Regional de Obras y Servicios 2005-2006

El Plan Regional de Obras y Servicios para el bienio 2005-2006 contempla la ejecución de 255 actuaciones, con una inversión global de 23.232.744 euros. Esta cantidad se financiará con las aportaciones de la Comunidad Autónoma, por un total de 9.348.614 euros, los propios Ayuntamientos riojanos, que abonarán 9.121.233 euros, y el Estado, a través del Ministerio de Administraciones Públicas, con una subvención de 4.712.897 euros.

El Plan Regional lo aprueba el Gobierno de La Rioja con el objetivo de cooperar económicamente con las corporaciones locales en la ejecución de las diferentes obras que, por su volumen, difícilmente podrían ser asumidas por los propios municipios. Con el Plan, el Ejecutivo riojano garantiza el desarrollo de nuestros pueblos, y establece políticas que animan la actividad económica en las zonas rurales y propician el mantenimiento de la población.

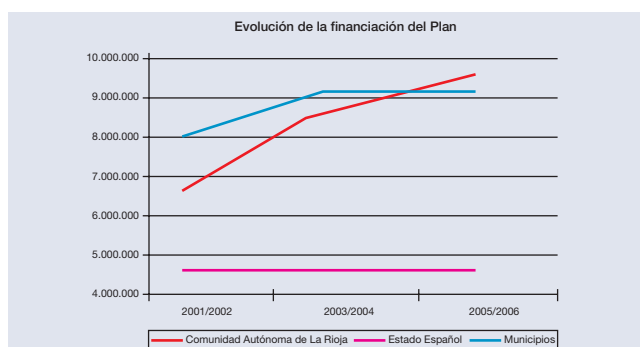
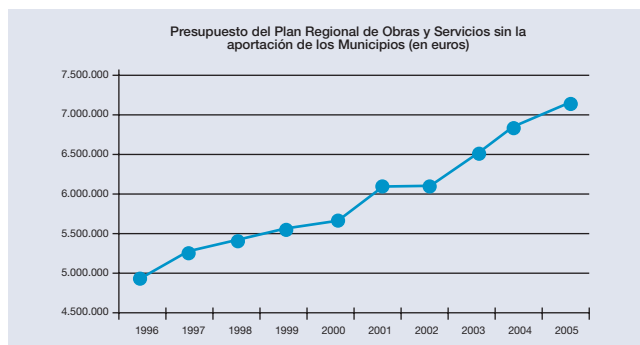
El Plan, que supone un incremento de subvenciones del 6,7% respecto al bienio anterior (2003-2004), se ha elaborado teniendo en cuenta las peticiones formuladas por los Ayuntamientos, que se han contrastado con la información recogida por la Dirección General de Política Local en la Encuesta de Infraestructuras y Equipamiento de entidades Locales.

En concreto, se ha dado prioridad a todas las obras relacionadas con el ciclo hidráulico, tanto en redes de alta como de distribución y saneamiento, potenciando las renovaciones de redes con fugas importantes. Por ello, la inversión en este tipo de obras representa un 35% del total y las subvenciones, el 39%. Además, ha aumentado notablemente el número de solicitudes para llevar a cabo renovación de redes, por lo que la inversión ha pasado de 3.571.382 euros en el bienio 2003-2004 a 8.195.947 en el plan actual, lo que supone un incremento del 230%.

Financiación	2005-2006	Incremento en el 2005-2006*	% Incremento
Comunidad de La Rioja	9.398.614	91.249	+9,69
Municipios	9.121.233	67.623	+0,74
Estado	4.712.897	0	0
Total	23.232.744	158.871	10,43

* Incremento en el 2005-2006 respecto al Plan Regional de Obras y Servicios 2003-2004.

Tipo de Obra	Presupuesto	Subvención
Ciclo hidráulico	8.195.947	5.520.134
Pavimentación	10.310.519	5.802.337
Alumbrado	360.984	220.241
Casa Consistorial	1.199.866	824.916
Obras varias	1.492.673	907.506
Instalaciones deportivas	1.672.755	836.377
Total	23.232.744	14.111.511



Paseo del Polideportivo La Molineta C/ Central de Alfaro.



Plaza Mayor de Baños de Río Tobía.



Plaza de San Asensio.

Financiación por comarcas	Inversión	Subvención
Área Metropolitana	2.838.467,53	1.387.700,38
La Rioja Baja	1.825.839,58	1.062.487,42
La Rioja Alta	22.583.640,42	3.293.690,45
La Sierra	2.070.955,60	1.366.587,01

Financiación por población	Inversión	Subvención
Municipios menores de 250 hab. 10.968 habitantes. 598 euros por habitante.	9.638.201	6.559.368
Municipios mayores de 250 hab. 67.847 habitantes. 111 euros por habitante.	14.026.542	7.552.144

Programa Regional de Cabeceras de Comarca

Las cabeceras de comarca también cuentan con unas circunstancias especiales. Concentran numerosas actividades y servicios de interés para la población de los municipios de su entorno. Por esta razón, el Gobierno de La Rioja reconoce y compensa económicamente la actividad que desarrollan en la prestación de servicios a los habitantes de su ámbito territorial de influencia, que excede al de su municipio, con la aprobación anual del Programa Regional de Cabeceras de Comarca.

En este sentido, el Ejecutivo suscribe cada año convenios de cooperación con cada uno de los Ayuntamientos cabecera de comarca, con el objetivo de dotar a estos municipios de los medios técnicos necesarios para una adecuada prestación de servicios, para que la igualdad de oportunidades en el acceso a los servicios públicos sea un hecho para todos los riojanos, independientemente de su lugar de residencia.

Desde 1995 hasta la actualidad, el Gobierno de La Rioja ha subvencionado este Programa con 20,4 millones de euros, cantidad presupuestaria que se ha ido incrementando año tras año. Para el año 2005, las subvenciones a cabeceras serán:

Cabeceras de comarca	Subvención 2005	Subvención Estimada*
Alfaro	352.500	363.100
Arnedo	491.800	506.600
Calahorra	751.800	774.400
Cervera del Río Alhama	134.700	138.700
Haro	374.300	385.500
Nájera	293.800	302.600
Santo Domingo de la Calzada	247.700	255.100
Torrecilla de Cameros	47.800	49.200
Total	2.649.400	2.775.200

* Año 2006



Ayuntamiento de El Rasillo.



Plaza de la Iglesia de Nalda.



Gran foto de familia en las escaleras del Riojaforum

25 años de ayuntamientos democráticos



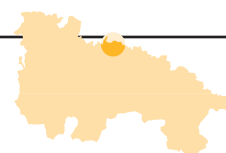
Acto de conmemoración del 25 aniversario de los Ayuntamientos democráticos en España, organizado por la Consejería de Administraciones Públicas y Política Local del Gobierno de La Rioja en colaboración con la Federación Riojana de Municipios, para rendir un homenaje a todos los alcaldes que han desempeñado este cargo durante los últimos veinticinco años en nuestra comunidad.

Un sencillo y merecido reconocimiento a la labor que los responsables locales han realizado por el desarrollo y modernización de nuestros

pueblos y ciudades. Un reconocimiento que el Gobierno regional también extendió a todos los ediles que en la actualidad están al frente de nuestros municipios.

Una especial distinción a los alcaldes que desde la aprobación del Estatuto de Autonomía de La Rioja hasta la actualidad han desempeñado su cargo de manera ininterrumpida y los que lo han hecho desde el año 1979, año de las primeras elecciones democráticas en España.

Convenio de capitalidad 2005



A partir de 1998, el municipio de Logroño ha visto reconocida su condición de Capitalidad. Teniendo en cuenta las circunstancias geográficas y socioeconómicas que hacen de la capital riojana el centro para los servicios administrativos, comerciales y de todo orden, no sólo para los municipios de su entorno, sino para toda la Comunidad Autónoma de La Rioja, el Gobierno de La Rioja consideró necesario reconocer esta condición de capitalidad y compensar económicamente al Ayuntamiento de Logroño por los costes derivados de esta condición.


Para este año 2005, la partida que el Ejecutivo riojano ha destinado al Convenio de Capitalidad con el Ayuntamiento de Logroño es de 3.065.165 euros, que se destinan a transferencias corrientes.

Gracias a la firma de este convenio, el Ejecutivo riojano y el consistorio logroñés establece un marco estable y duradero de relación, cuyos objetivos son mejorar la calidad de vida de los ciudadanos de Logroño, reconocer y compensar financieramente el servicio fundamental que la capital riojana presta al resto de la Comunidad como centro dinamizador de la vida económica, social, cultural y política de La Rioja; y determinar los principios y contenidos del Pacto Local entre el Gobierno riojano y el Ayuntamiento de Logroño.



Comisaría de Madre de Dios, en Logroño.

Área metropolitana



Urbanización de calles del Casco Viejo, en Fuenmayor.



Frontón de Sorzano.



Campo de fútbol Barrio de la Estrella, en Logroño.

Municipio	Subvención Total Gobierno de La Rioja	Población 01.01.03	Euros/Hab.	Obra	Presupuesto Total Obra	%	Subvención Anual Gobierno de La Rioja	
							2005	2006
Agoncillo	146.836,57	947	155,05	CH	244.727,62	60%	146.836,57	
Albelda de Iregua	191.397,00	2.524	75,83	CH	382.794,00	50%	191.397,00	
Alberite	175.000,00	2.187	80,02	CH	350.000,00	50%	175.000,00	
Arrúbal	58.500,00	470	124,47	PV	90.000,00	65%		58.500,00
Clavijo	78.000,00	209	373,21	PV	60.000,00	65%		39.000,00
La Unión				PV	60.000,00	65%		39.000,00
Daroca de Rioja	21.486,08	58	370,45	PV	33.055,51	65%		21.486,08
Entrena	150.000,00	1.171	128,01	CH	250.000,00	60%	150.000,00	
Fuenmayor	200.000,00	2.777	72,02	ID	400.000,00	50%		200.000,00
Hornos de Moncalvillo	45.272,83	91	497,50	AP	75.454,71	60%		45.272,83
Lardero	341.084,18	5.062	67,38	PV	560.632,62	35%	196.221,42	
				PV	362.156,90	40%		144.862,76
Medrano	48.750,00	216	225,69	CH	65.000,00	75%		48.750,00
Murillo de Río Leza	116.855,00	1.307	89,41	PV	233.710,00	50%	116.855,00	
Nalda	125.546,13	932	134,71	PV	180.000,00	50%		90.000,00
Islallana				CH	21.394,84	75%	16.046,13	
				PV	30.000,00	65%		19.500,00
Navarrete	191.914,15	2.355	81,49	PV	103.268,30	50%	51.634,15	
				PV	250.700,00	40%	100.280,00	
				PV	100.000,00	40%		40.000,00
Ribafrecha	94.000,00	1.002	93,81	V	235.000,00	40%		94.000,00
Sojuela	48.536,97	120	404,47	PV	74.672,26	65%		48.536,97
Sorzano	54.875,44	237	231,54	PV	84.423,76	65%		54.875,44
Sotes	52.000,00	252	206,35	PV	80.000,00	65%		52.000,00
Ventosa	143.430,11	133	1.078,42	CH	191.240,15	75%	143.430,11	
Villamediana de Iregua	200.000,00	2.850	70,18	PV	250.000,00	40%	100.000,00	
				PV	250.000,00	40%		100.000,00



Edificio para usos múltiples de Rincón de Soto.

Municipio	Subvención Total Gobierno de La Rioja	Población 01.01.03	Euros/Hab.	Obra	Presupuesto Total Obra	%	Subvención Anual Gobierno de La Rioja	
							2005	2006
Alcanadre	79.951,92	758	105,48	ID	159.903,84	50%		79.951,92
Aldeanueva de Ebro	193.163,50	2.574	75,04	CH	52.197,00	50%	26.098,50	
				CH	54.130,00	50%	27.065,00	
				PV	350.000	40%		140.000,00
Autol	257.906,39	3.822	67,48	PV	258.195,82	40%	103.278,33	
				PV	61.570,14	40%		24.628,06
				PV	325.000,00	40%		130.000,00
Cervera del Río Alhama Valverde Rincón de Olivedos Ventas del Baño Valdegutur Cabretón	257.000,00	2.854	90,05	PV	80.000,00	65%	52.000,00	
				PV	140.000,00	50%		70.000,00
				PV	50.000,00	75%		37.500,00
				PV	50.000,00	75%		37.500,00
				ID	120.000,00	50%	60.000,00	
Corera	90.000,00	277	324,91	CH	120.000,00	75%	90.000,00	
Cornago Valdeperillo	91.716,35	544	168,60	PV	77.293,63	50%	38.646,81	
				PV	61.192,64	50%		30.596,32
				PV	29.964,29	75%		22.473,22
Galilea	55.250,00	287	192,51	PV	85.000,00	65%		55.250,00
Grávalos	53.599,29	263	203,80	CC	36.587,40	85%	31.099,29	
				CH	30.000,00	75%		22.500,00
Herce	60.060,00	383	156,81	PV	32.400,00	65%	21.060,00	
				CH	52.000,00	75%		39.000,00
Igea	80.000,00	740	108,11	PV	160.000,00	50%		80.000,00
Lagunilla del Jubera Ventas Blancas Cenzano	195.438,65	290	673,93	PV	72.121,00	65%	46.878,65	
				CH	150.000,00	75%	112.500,00	
				PV	48.080,00	75%		36.060,00



Kiosko de Alfaro.



Polígono Industrial de Valverde.

Municipio	Subvención Total Gobierno de La Rioja	Población 01.01.03	Euros/Hab.	Obra	Presupuesto Total Obra	%	Subvención Anual Gobierno de La Rioja		
							2005	2006	
Ocón	242.253,78	299	810,21	PV	26.562,92	75%	19.922,19		
Las Ruedas				PV	22.000,00	75%			16.500,00
Aldealobos				V	47.883,61	75%			35.912,71
Los Molinos				PV	72.000,00	75%			54.000,00
La Villa				PV	40.000,00	75%			30.000,00
Pipaona				PV	52.000,00	75%			39.000,00
Pipaona				CH	55.198,69	85%			46.918,88
Pradejón	250.000,00	3.562	70,19	CH	160.000,00	50%	80.000,00		
				CH	340.000,00	50%			170.000,00
Prejano	45.500,00	203	224,14	PV	70.000,00	65%		45.500,00	
Quel	156.000,67	1.996	78,16	PV	240.001,68	40%	96.000,67		
				PV	150.000,00	40%			60.000,00
Redal (El)	47.739,09	208	229,51	PV	73.444,75	65%		47.739,09	
Rincón de Soto	240.000,00	3.500	69,00	PV	600.000,00	40%		240.000,00	
Santa Engracia del Jubera	280.981,45	182	1544,00	PV	72.115,48	65%	23.445,74	46.875,06	
Jubera				PV	54.439,41	75%			40.829,56
San Martín				V	31.260,99	75%			
Santa Marina				V	100.000,00	75%			75.000,00
El Collado				PV	31.959,74	75%			23.969,80
Bucesta				PV	62.390,92	75%			46.793,19
San Bartolomé				PV	32.090,80	75%			24.068,10
Sta. Eulalia Bajera	39.000,00	120	325,00	PV	60.000,00	65%		39.000,00	
Tudelilla	75.000,00	402	187,00	CH	100.000,00	75%		75.000,00	
Villar de Arnedo (El)	149.704,38	675	222,00	CH	249.507,30	60%		149.704,38	
Villar de Torre	60.291,08	280	215,00	CH	52.054,78	75%	39.041,08		
				CC	25.000,00	85%			21.250,00
E.L.M. de Santa Lucía	33.750,00			PV	45.000,00	75%		33.750,00	

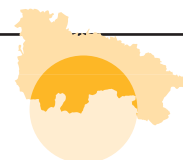
La Rioja Alta



Municipio	Subvención Total Gobierno de La Rioja	Población 01.01.03	Euros/Hab.	Obra	Presupuesto Total Obra	%	Subvención Anual Gobierno de La Rioja	
							2005	2006
Ábalos	40.600,00	269	150,93	PV	81.200,00	50%		40.600,00
Alesanco	60.000,00	452	132,74	CH	80.000,00	75%		60.000,00
Alesón	42.655,01	131	325,61	PV	43.054,55	65%	27.985,46	
				AP	24.449,26	60%		14.669,55
Anguciana	52.000,00	323	160,99	PV	80.000,00	65%		52.000,00
Arenzana de Abajo	54.000,00	282	191,49	CH	72.000,00	75%	54.000,00	
Arenzana de Arriba	32.171,26	35	919,18	PV	12.895,02	75%	9.671,26	
				PV	30.000,00	75%		22.500,00
Azofra	52.000,00	315	165,08	PV	80.000,00	65%		52.000,00
Badarán	105.019,93	708	148,33	PV	120.000,00	50%	60.000,00	
				CH	75.033,21	60%		45.019,93
Bañares	54.000,00	375	144,00	V	90.000,00	60%		54.000,00
Baños de Rioja	45.431,55	95	478,23	CH	60.575,40	75%	45.431,55	
Baños de Río Tobía	132.925,24	1.715	77,51	CH	65.000,14	50%	32.500,07	
				CH	120.850,35	50%	60.425,17	
				PV	100.000,00	40%		40.000,00
Berceo	157.917,00	210	751,99	CH	210.556,00	75%	157.917,00	
Bezares	27.432,20	22	1.246,92	PV	36.576,26	75%		27.432,20
Bobadilla	50.207,49	138	363,82	AP	83.679,15	60%		50.207,49
Briñas	62.505,26	220	284,11	PV	96.161,94	65%	62.505,26	
Briones	120.000,00	828	144,93	PV	200.000,00	60%	120.000,00	
Camprovín	58.872,32	190	309,85	PV	90.572,80	65%		58.872,32
Canillas de Río Tuerto	61.539,99	52	1.183,46	CC	72.399,99	85%	61.539,99	
Cañas	24.050,00	121	198,76	PV	37.000,00	65%		24.050,00
Cárdenas	68.100,26	217	313,83	CH	90.800,35	75%	68.100,26	
Casalarreina	90.940,75	1.064	85,47	CH	151.567,92	60%	90.940,75	
Castañares de Rioja	55.250,00	427	129,39	PV	85.000,00	65%		55.250,00
Cellorigo	56.388,15	21	2.685,15	PV	66.339,00	85%		56.388,15
Cenicero	161.000,00	2.001	80,46	CC	230.000,00	70%	161.000,00	
Cidamon	42.000,00	39	1.076,92	PV	60.857,34	75%	42.000,00	
Cihuri	42.000,00	161	260,87	CH	70.000,00	60%		42.000,00
Cirueña	72.250,00	113	639,38	CC	85.000,00	85%		72.250,00
Cordovín	141.719,15	225	629,86	CH	127.483,00	75%	95.612,25	
				CH	61.475,87	75%		46.106,90
Corporales	34.311,67	50	686,23	AP	24.341,44	75%	18.256,08	
				PV	21.407,45	75%		16.055,59
Cuzcurrita de Río Tirón	150.000,00	449	334,08	CH	200.000,00	75%		150.000,00
Estollo	43.795,05	122	358,98	PV	67.377,00	65%		43.795,05
Foncea	60.876,00	107	568,93	CH	81.168,00	75%	60.876,00	
Fonzaleche	34.651,63	166	208,74	CH	46.202,17	75%	34.651,63	

Galbárruli	48.162,53	65	740,96	CH	64.216,70	75%	48.162,53
Gimileo	39.950,00	144	277,43	CC	47.000,00	85%	39.950,00
Grañón	53.625,00	383	140,01	PV	82.500,00	65%	53.625,00
Herramélluri Velasco	78.219,12	134	583,72	PV	49.721,73	65%	32.319,12
				V	16.500,00	60%	9.900,00
				V	48.000,00	75%	36.000,00
Hervías	72.644,59	142	511,58	CH	96.859,45	75%	72.644,59
Hormilla	135.227,72	448	301,85	CH	180.303,63	75%	135.227,72
Hormilleja	42.250,00	152	277,96	PV	65.000,00	65%	42.250,00
Huercanos	133.020,84	898	148,13	CH	221.701,40	60%	133.020,84
Leiva	64.494,15	284	227,09	ID	128.988,29	50%	64.494,15
Manjarrés	62.750,03	133	471,80	CH	83.666,71	75%	62.750,03
Manzanas de Rioja	119.552,50	105	1.138,60	CC	140.650,00	85%	119.552,50
Ochánduri	67.500,00	90	750,00	CH	90.000,00	75%	67.500,00
Ollauri	47.543,20	287	165,66	V	79.238,67	60%	47.543,20
Rodezno Cuzcurrita	76.949,71	310	248,22	ID	119.566,63	50%	59.783,31
				CH	20.195,77	85%	17.166,40
Sajazarra	97.682,25	124	787,76	CH	130.243,00	75%	97.682,25
San Asensio	180.000,00	1.242	144,93	PV	300.000,00	60%	180.000,00
San Millán de la Cogolla	64.763,95	281	230,48	CH	66.351,93	75%	49.763,95
				CH	20.000,00	75%	15.000,00
San Millán de Yecora	35411,61	70	505,88	PV	54.479,40	65%	35411,61
San Torcuato	39.000,00	116	336,21	PV	60.000,00	65%	39.000,00
Santurde de Rioja	48.000,00	304	157,89	AP	80.000,00	60%	48.000,00
San Vicente de la Sonsierra	105.000,00	1.167	89,97	PV	210.000,00	50%	105.000,00
Tirgo	60.000,00	235	255,32	PV	80.000,00	75%	60.000,00
Tormantos	55.467,52	196	283,00	CH	73.956,70	75%	55.467,52
Torrecilla sobre Alesanco	39.000,00	58	672,41	PV	60.000,00	65%	39.000,00
Torremontalvo	44.834,95	16	2.802,18	CH	52.747,00	85%	44.834,95
Treviana	100.000,00	233	429,18	ID	200.000,00	50%	100.000,00
Tricio	60.000,00	387	155,04	V	100.000,00	60%	60.000,00
Uruñuela	89.537,17	777	115,23	PV	149.228,61	60%	89.537,17
Villalba de Rioja	45.000,00	146	308,22	ID	90.000,00	50%	45.000,00
Villalobar de Rioja	34.208,54	106	322,72	AP	8.359,00	60%	5.015,40
				PV	44.912,52	65%	29.193,14
Villarejo	86.847,05	45	1.929,93	CH	102.173,00	85%	86.847,05
Villarta-Quintana Quintana Villarta	184.000,00	190	968,42	V	80.000,00	60%	48.000,00
				CH	80.000,00	85%	68.000,00
				CH	80.000,00	85%	68.000,00
Villaverde de Rioja	48.799,52	89	548,31	PV	75.076,19	65%	48.799,52
Zarratón	135.141,06	246	549,35	CH	180.188,08	75%	135.141,06
E.L.M. de Quintanar de Rioja	161.398,78			CH	189.880,92	85%	161.398,78
E.L.M. de Villaseca	39.000,00			PV	60.000,00	65%	39.000,00
E.L.M. de Morales	27.992,25			V	17.372,00	75%	13.029,00
				PV	19.951,00	75%	14.963,25
Mancomunidad de Leiva, Herramélluri y Ochánduri	23.147,23			CH	28.934,04	80%	23.147,23
Mancomunidad del Glera	158.328,13			CH	197.910,16	80%	158.328,13
Mancomunidad de Cuzcurrita R.T., Tirgo y Baños de Rioja	52.235,47			CH	65.294,34	80%	52.235,47

La Sierra



Municipio	Subvención Total Gobierno de La Rioja	Población 01.01.03	Euros/Hab.	Obra	Presupuesto Total Obra	%	Subvención Anual Gobierno de La Rioja	
							2005	2006
Aguilar del Río Alhama	120.899,01	703	171,97	PV	150.253,00	50%		75.126,50
Inestrillas				PV	70.419,25	65%	45.772,51	
Ajamil	100.799,53	77	1.309,08	PV	73.842,67	65%	47.997,73	
Larriba				PV	25.073,91	75%	18.805,43	
Torremuña				CH	39.995,73	85%	33.996,37	
Almarza de Cameros	37.434,00	32	1.169,81	PV	49.912,00	75%		37.434,00
Anguiano	70.000,00	540	129,62	ID	140.000,00	50%	70.000,00	
Arnedillo	95.302,32	474	201,06	PV	100.000,00	65%		65.000,00
				PV	46.618,96	65%		30.302,32
Bergasa	35.781,12	149	240,14	PV	55.047,88	65%	35.781,12	
Bergasillas Bajera	58.239,75	31	1.878,70	ID	30.000,00	50%		15.000,00
Bergasillas Somera				PV	57.653,00	75%	43.239,75	
Brieva de Cameros	32.500,00	74	439,19	PV	50.000,00	65%		32.500,00
Cabezón de Cameros	22.500,00	22	1.022,73	PV	30.000,00	75%		22.500,00
Canales de la Sierra	112.500,00	91	1.236,26	CH	150.000,00	75%		112.500,00
Castroviejo	47.267,73	55	859,41	PV	72.719,58	65%	47.267,73	
Enciso	39.786,26	157	253,42	CH	23.048,35	75%	17.286,26	
				ID	45.000,00	50%		22.500,00
Ezcaray	234.771,59	1.983	118,39	CH	139.895,87	50%	69.947,94	
Posadas				V	30.000,00	75%		22.500,00
Urdanta				PV	48.010,29	75%	36.007,72	
San Antón				PV	30.365,10	75%		22.773,83
Zaldierna				PV	33.321,92	75%		24.991,44
Turza				CH	34.870,16	85%	29.639,64	
Azarrulla				PV	38.548,02	75%		28.911,02
Gallinero de Cameros	57.043,55	25	2.281,74	PV	76.058,06	75%		57.043,55
Hornillos de Cameros	36.988,66	15	2.465,91	V	49.318,22	75%		36.988,66
Jalón de Cameros	36.000,00	48	750,00	PV	48.000,00	75%		36.000,00
Laguna de Cameros	120.000,00	164	731,71	ID	90.000,00	50%	45.000,00	
				ID	150.000,00	50%		75.000,00
Ledesma de la Cogolla	45.000,00	21	2.142,86	CC	50.000,00	90%		45.000,00
Leza del Río Leza	42.254,54	31	1.363,05	V	25.447,87	75%	19.085,90	
				PV	30.891,52	75%		23.168,64
Lumbreras	127.056,70	152	835,90	CH	120.202,00	75%	90.151,50	
San Andrés				PV	34.181,94	75%	25.636,45	
El Horcajo				PV	15.025,00	75%		11.268,75
Mansilla de la Sierra	42.250,00	52	812,50	PV	65.000,00	65%	42.250,00	
Matute	90.000,00	162	555,56	CH	120.000,00	75%	90.000,00	
Munilla	40.765,42	117	348,42	PV	30.023,73	65%	19.515,42	
				CC	25.000,00	85%		21.250,00
Muro de Aguas	38.926,82	60	648,78	PV	31.532,64	65%	20.496,22	
				V	30.717,66	60%		18.430,60

Municipio	Subvención Total Gobierno de La Rioja	Población 01.01.03	Euros/Hab.	Obra	Presupuesto Total Obra	%	Subvención Anual Gobierno de La Rioja	
							2005	2006
Muro en Cameros	35.000,00	36	972,22	CC	20.000,00	85%	17.000,00	
				PV	24.000,00	75%		18.000,00
Navajún	33.356,17	16	2.084,76	CH	18.030,36	85%	15.325,81	
				PV	24.040,48	75%		18.030,36
Nestares de Cameros	81.040,50	82	988,30	CH	108.054,00	75%	81.040,50	
Nieva de Cameros Montemediano	61.500,00	95	647,37	PV	60.000,00	65%		39.000,00
				PV	30.000,00	75%		22.500,00
Ojcastro Tondeluna	105.500,00	222	475,23	PV	70.000,00	65%		45.500,00
				V	80.000,00	75%		60.000,00
Ortigosa de Cameros	63.153,19	303	208,43	PV	80.000,00	65%		52.000,00
				PV	14.870,92	75%		11.153,19
Pazuengos	37.500,00	48	781,25	V	50.000,00	75%		37.500,00
Pedroso	39.000,00	93	419,35	ID	78.000,00	50%	39.000,00	
Pinillos	24.712,44	22	1.123,29	PV	32.949,92	75%	24.712,44	
Pradillo	68.752,56	72	954,90	PV	49.999,91	75%	37.499,93	
				PV	48.080,97	65%		31.252,63
Rabanera	29.324,72	43	681,97	PV	29.630,00	75%	22.222,50	
				PV	9.469,63	75%		7.102,22
Robres del Castillo San Vicente	77.239,19	45	1.716,43	CH	29.233,28	85%	24.848,29	
				PV	69.854,53	75%		52.390,90
San Roman de Cameros Vadillos Velilla	95.000,00	170	558,82	PV	70.000,00	65%		45.500,00
				V	36.000,00	75%		27.000,00
				PV	30.000,00	75%		22.500,00
Santa Coloma	45.183,42	133	339,73	PV	69.512,95	65%		45.183,42
Santurdejo	53.820,00	180	299,00	AP	64.700,00	60%	38.820,00	
				CH	20.000,00	75%		15.000,00
Soto en Cameros Trevijano Luezas Treguajantes	105.250,00	202	521,04	PV	65.000,00	65%		42.250,00
				PV	42.000,00	75%	31.500,00	
				PV	24.000,00	75%		18.000,00
				PV	18.000,00	75%		13.500,00
Terroba	9.000,00	28	321,43	V	12.000,00	75%		9.000,00
Tobía	35.418,52	84	421,65	V	59.030,86	60%		35.418,52
Torre en Cameros	36.000,00	15	2.400,00	PV	48.000,00	75%		36.000,00
Valdemadera	22.537,96	12	1.878,16	PV	30.050,61	75%		22.537,96
Valgañón	36.143,24	158	228,75	CH	48.191,00	75%	36.143,24	
Ventrosa	44.134,41	133	331,84	PV	34.438,44	65%	22.384,99	
				V	36.249,04	60%		21.749,42
Viguera	55.250,00	378	146,16	PV	85.000,00	65%		55.250,00
Villanueva de Cameros	43.119,13	114	378,24	V	36.413,37	60%	22.050,44	
				PV	32.413,37	65%		21.068,69
Villavelayo	67.500,00	84	803,57	CH	90.000,00	75%		67.500,00
Villoslada de Cameros	90.000,00	379	237,47	CH	120.000,00	75%	90.000,00	
Viniegra de Abajo	42.500,00	117	363,25	CC	50.000,00	85%		42.500,00
Viniegra de Arriba	39.000,00	54	722,22	PV	60.000,00	65%		39.000,00
Zarzosa	39.119,13	15	2.607,94	PV	52.158,84	75%		39.119,13
Zorraquín	47.661,18	58	821,74	CC	56.071,98	85%	47.661,18	