



# Estadística al día

Encuestas de Ocupación en Alojamientos Turísticos  
Extrahoteleros (EOAT).  
Julio 2018. Datos provisionales

31 de Agosto de 2018

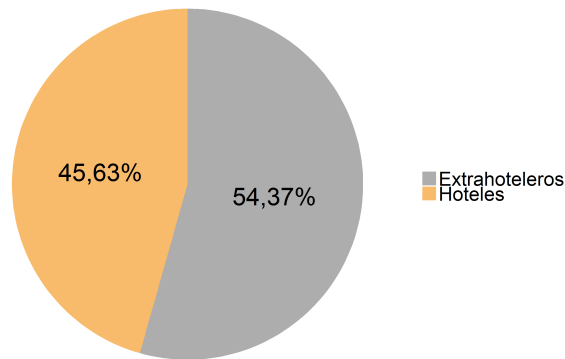


De acuerdo con los resultados correspondientes al mes de julio difundidos por el INE en las Encuestas de Ocupación en Alojamientos Turísticos Extrahoteleros, La Rioja recibió un total de 38.979 turistas que se hospedaron en alojamientos turísticos extrahoteleros (apartamentos, campings y alojamientos de turismo rural), sin tener en cuenta los albergues juveniles.

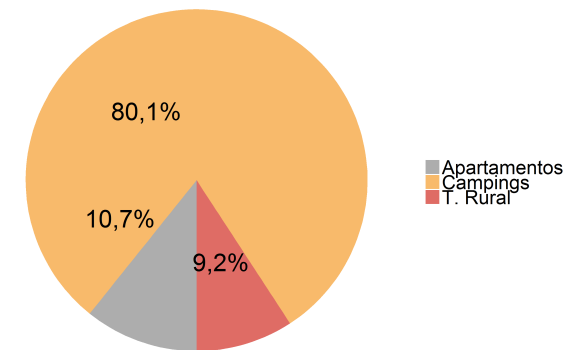
Viajeros y pernoctaciones en alojamientos turísticos de La Rioja						
	Apartamentos	Campings	Turismo Rural	Extrahoteleros	Hoteles	Total
Viajeros	4.008	31.272	3.699	38.979	52.149	91.128
Residentes en España	3.464	28.566	3.343	35.373	41.418	76.791
Resid. en el extranjero	544	2.706	356	3.606	10.731	14.337
Pernoctaciones	12.010	89.444	10.279	111.733	93.764	205.497
Residentes en España	10.958	85.347	9.610	105.915	75.524	181.439
Resid. en el extranjero	1.051	4.097	670	5.818	18.239	24.057

Por su parte, las pernoctaciones realizadas sumaron un total de 111.733. De ellas, el 80,1 % se registraron en campings, un 10,7 % en apartamentos y el 9,2 % restante, en turismo rural.

Distribución de las pernoctaciones



Distribución de las pernoctaciones en establecimientos extrahoteleros



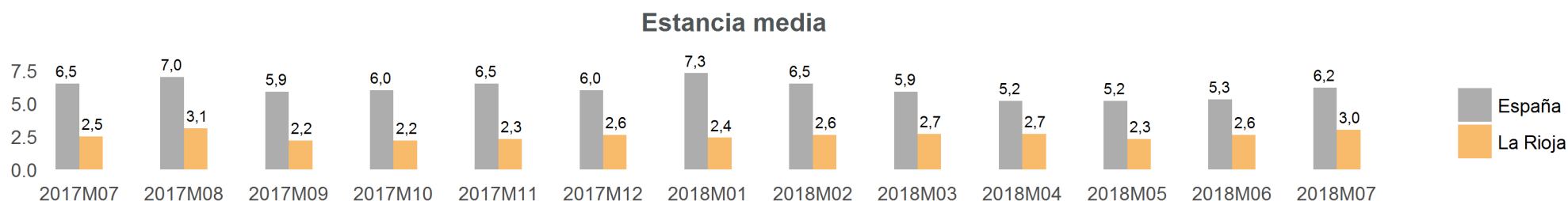


## Apartamentos Turísticos

Por lo que respecta a los apartamentos turísticos, durante el mes de julio, La Rioja recibió 4.008 viajeros que se hospedaron en este tipo de alojamientos, lo que supone una tasa del -35,9% en relación al mismo mes del año anterior. El número de pernoctaciones se elevó a 12.010 un -22,9% si lo comparamos con julio de 2017.

Viajeros y pernoctaciones en Apartamentos Turísticos										
	La Rioja					España				
	Mes actual	Var. (%) Mensual	Var. (%) Anual	Acumulado año actual	Var. (%) acumulada	Mes actual	Var. (%) Mensual	Var. (%) Anual	Acumulado año actual	Var. (%) acumulada
Viajeros	4.008	31,7	-35,9	21.422	-27,0	1.609.810	21,2	-4,0	6.890.688	-4,0
Residentes en España	3.464	21,4	-37,1	19.451	-26,0	663.422	28,9	0,1	2.479.391	-2,5
Resid. en el extranjero	544	186,3	-26,7	1.971	-36,1	946.388	16,3	-6,7	4.411.298	-4,8
Pernoctaciones	12.010	51,5	-22,9	56.509	-17,3	10.020.157	41,2	-7,6	40.306.297	-6,7
Residentes en España	10.958	51,8	-22,2	52.640	-13,8	3.391.987	80,2	-4,2	9.751.805	-5,0
Resid. en el extranjero	1.051	47,8	-29,9	3.868	-46,7	6.628.171	27,1	-9,3	30.554.492	-7,2

La estancia media se situó en 3 días, a diferencia de los 6,2 días para el ámbito nacional.



En cuanto al origen de los viajeros en apartamentos turísticos de La Rioja, destaca País Vasco con el 22,1%, seguido de Madrid, con un 18,5%. Respecto a las pernoctaciones, los mayores porcentajes correspondieron a Madrid (18,3%) y País Vasco (17,6%).

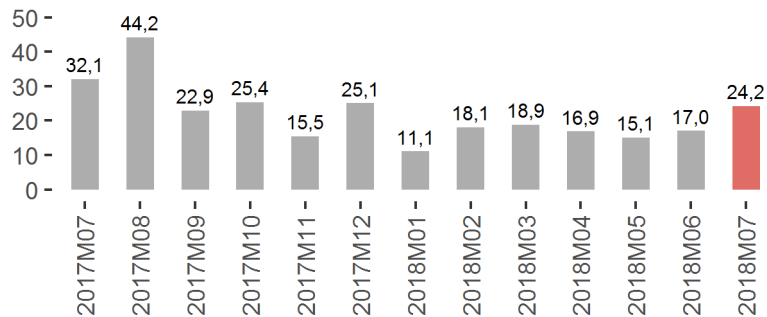


### Capacidad, grado de ocupación y personal empleado en Apartamentos Turísticos

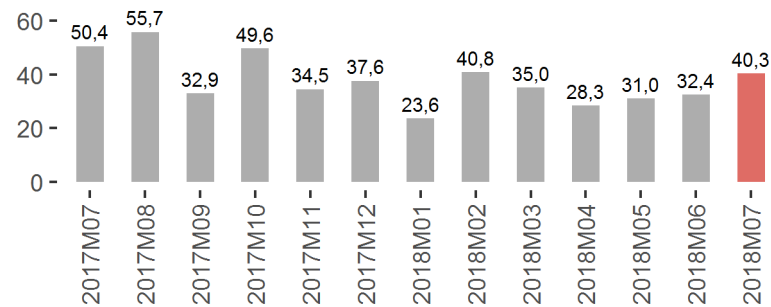
	La Rioja			España		
	Mes Actual	Diferencia		Mes Actual	Diferencia	
		Mensual	Anual		Mensual	Anual
Número de plazas estimadas	1.599,0	47,0	39,0	652.834,0	33.426,0	8.683,0
Número de apartamentos estimados	340,0	6,0	1,0	167.241,0	8.666,0	3.041,0
Grado de ocupación por plazas	24,2	7,2	-7,9	48,9	10,9	-4,5
Grado de ocupación por plazas en fin de semana	40,3	7,9	-10,1	52,3	11,1	-3,7
Grado de ocupación por apartamentos	39,1	11,6	-7,1	64,8	6,9	-5,3
Grado de ocupación por apartamentos en fin de semana	61,8	14,2	-3,7	68,6	7,2	-4,3
Personal empleado	113,0	9,0	-14,0	35.244,0	1.838,0	-439,0

En julio el 24,2% de las plazas en apartamentos turísticos estaban ocupadas. No obstante, en fin de semana la ocupación por plazas fue del 40,3%, mientras que en España llegó al 52,3%.

Grado de ocupación por plazas



Grado de ocupación por plazas en fin de semana



En el terreno laboral, en el citado mes se emplearon 113 personas, frente a las 127 del año anterior (-11%) anual.

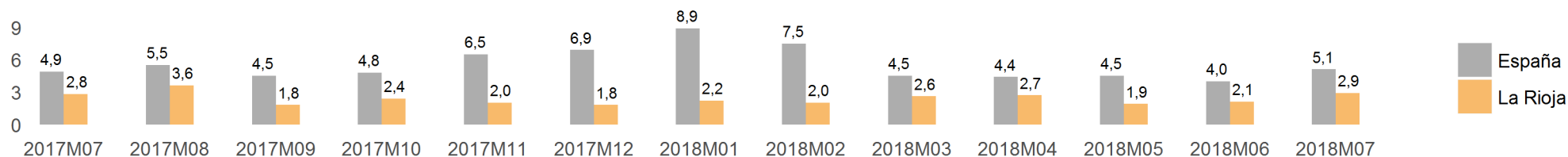
## Campings

El pasado mes de julio, La Rioja registró 31.272 campistas, equivalente a una variación del -6,7% respecto al mismo mes del año anterior. El número de pernoctaciones se situó en 89.444, experimentando una evolución del -2,9% en el último año.

	La Rioja					España				
	Mes actual	Var. (%) Mensual	Var. (%) Anual	Acumulado año actual	Var. (%) acumulada	Mes actual	Var. (%) Mensual	Var. (%) Anual	Acumulado año actual	Var. (%) acumulada
<b>Viajeros</b>	31.272	121,8	-6,7	73.420	2,5	1.560.189	62,2	-3,0	4.310.494	-2,5
Residentes en España	28.566	186,5	-7,0	59.420	-3,6	999.307	50,2	-3,3	2.792.818	-5,0
Resid. en el extranjero	2.706	-34,4	-4,1	13.999	39,4	560.882	89,0	-2,5	1.517.677	2,4
<b>Pernoctaciones</b>	89.444	197,4	-2,9	186.070	2,2	7.908.193	103,5	-0,5	20.756.788	1,2
Residentes en España	85.347	318,4	-2,6	159.635	-2,3	4.264.166	100,4	-2,1	10.093.262	-1,6
Resid. en el extranjero	4.097	-57,7	-9,3	26.436	42,2	3.644.027	107,2	1,4	10.663.527	3,9

La estancia media fue de 2,9 días, frente a los 5,1 días del ámbito nacional.

### Estancia media



Cabe añadir que el 81,1% de los viajeros que se alojaron en campings en julio provenían del País Vasco, con un porcentaje de pernoctaciones del 90,3%.

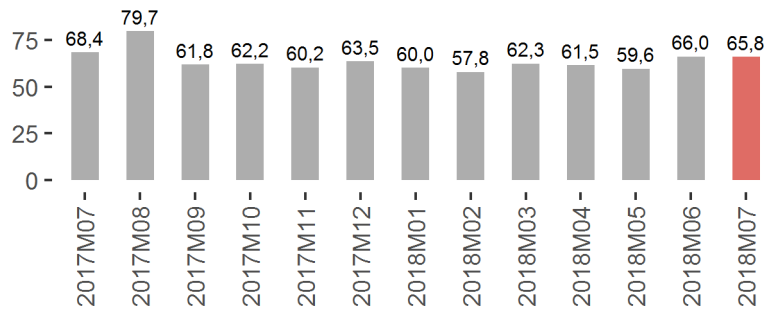


### Capacidad, grado de ocupación y personal empleado en Campings

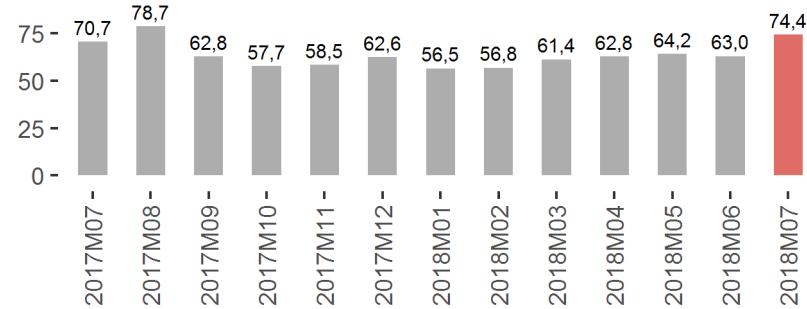
	La Rioja			España		
	Mes Actual	Diferencia		Mes Actual	Diferencia	
		Mensual	Anual		Mensual	Anual
Número de establecimientos abiertos estimados	9,0	0,0	0,0	1.178,0	123,0	-3,0
Número de plazas estimadas	8.035,0	-56,0	-56,0	756.754,0	41.342,0	4.787,0
Número de parcelas	2.440,0	-19,0	-18,0	231.557,0	13.281,0	1.093,0
Parcelas ocupadas	49.799,0	1.103,0	-2.285,0	3.441.108,0	1.026.896,0	70.191,0
Grado de ocupación por parcelas	65,8	-0,2	-2,5	47,9	11,1	0,8
Grado de ocupación de parcelas en fin de semana	74,4	11,4	3,7	52,1	11,7	0,6
Personal empleado	88,0	13,0	-7,0	13.139,0	3.434,0	31,0

En La Rioja, el grado de ocupación por parcelas fue del 65,8 %, alcanzando el 74,4 % durante el fin de semana.

Grado de ocupación por parcelas



Grado de ocupación de parcelas en fin de semana



En el ámbito laboral, se emplearon 88 personas en los acampamentos turísticos, frente a las 95 contratadas en julio de 2017.



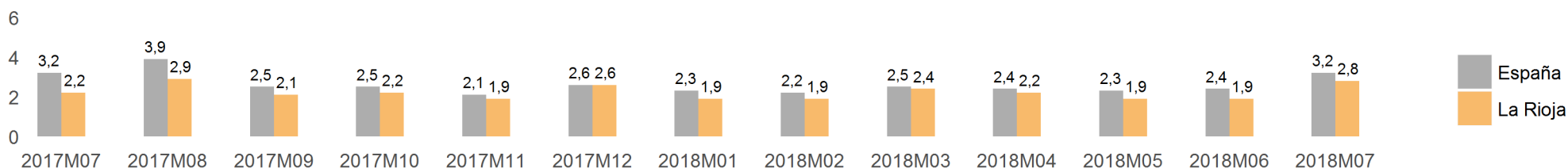
## Turismo Rural

Durante julio de 2018, La Rioja recibió 3.699 turistas rurales, lo que se traduce en una tasa del -4,6% en relación al mismo mes del año previo. En total, se efectuaron 10.279 pernnoctaciones, reflejando una tasa anual del 22,2%.

	La Rioja					España				
	Mes actual	Var. (%) Mensual	Var. (%) Anual	Acumulado año actual	Var. (%) acumulada	Mes actual	Var. (%) Mensual	Var. (%) Anual	Acumulado año actual	Var. (%) acumulada
Viajeros	3.699	0,5	-4,6	20.495	-2,3	483.186	18,6	-1,2	2.229.355	3,4
Residentes en España	3.343	-1,5	-6,3	19.202	-2,1	354.754	14,7	-5,2	1.747.450	1,0
Resid. en el extranjero	356	24,5	16,0	1.292	-4,8	128.432	30,6	11,8	481.905	13,1
Pernnoctaciones	10.279	46,1	22,2	45.390	3,0	1.547.114	58,9	-0,0	5.685.893	2,9
Residentes en España	9.610	48,9	24,2	42.863	3,8	1.003.710	57,6	-5,3	3.926.140	-0,6
Resid. en el extranjero	670	15,3	-0,6	2.527	-9,8	543.405	61,4	11,5	1.759.754	11,7

La estancia media global se situó en 2,8 días en la región y 3,2 días en el conjunto nacional.

### Estancia media



País Vasco (32,9%) fue la principal región de origen de los viajeros residentes en España. A continuación se encontraban los viajeros procedentes de Madrid, que suponían el 22,1% de los turistas. Los riojanos representaban un 9,3% del total. Las comunidades que presentaban el mayor porcentaje de pernnoctaciones son País Vasco con un 26,4% y Madrid con un 25,1%. Los riojanos que hicieron turismo rural en nuestra región realizaron el 10% del total de pernnoctaciones.

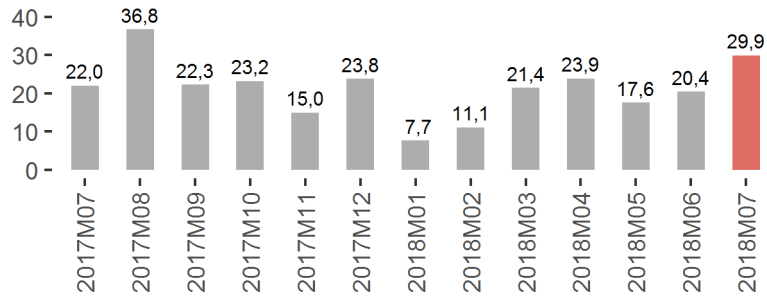


### Capacidad, grado de ocupación y personal empleado en Turismo Rural

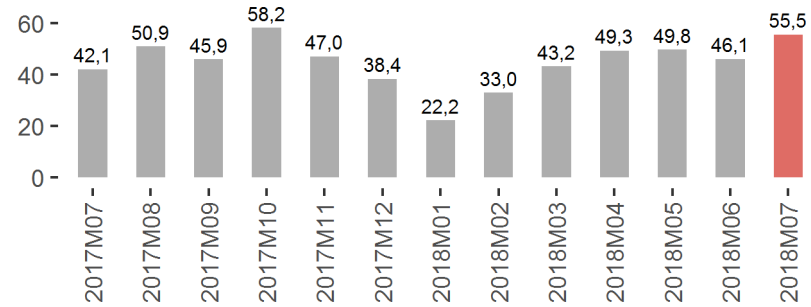
	La Rioja			España		
	Mes Actual	Diferencia		Mes Actual	Diferencia	
		Mensual	Anual		Mensual	Anual
Número de establecimientos abiertos estimados	112,0	-7,0	-18,0	17.613,0	171,0	446,0
Número de plazas estimadas	1.068,0	-64,0	-155,0	172.253,0	1.923,0	5.497,0
Grado de ocupación por plazas	29,9	9,5	7,9	28,7	9,7	-0,9
Grado de ocupación por habitaciones	27,6	5,9	5,0	34,5	11,5	-1,2
Grado de ocupación por plazas en fin de semana	55,5	9,5	13,4	44,5	12,4	1,9
Personal empleado	130,0	2,0	-18,0	27.143,0	692,0	1.026,0

En julio se ocuparon el 29,9% de las plazas de alojamientos de turismo rural, llegando al 55,5% en fin de semana.

Grado de ocupación por plazas



Grado de ocupación por plazas en fin de semana



Durante este mes se emplearon 130 personas, a diferencia de las 148 que había en julio de 2017.



La información contenida en este documento tiene carácter provisional por lo que podría ser actualizada por parte del organismo responsable. Se puede acceder a la última información disponible de ocupación en establecimientos turísticos de La Rioja en la siguiente dirección del Instituto de Estadística de La Rioja:

[www.larioja.org/eoat](http://www.larioja.org/eoat)

Fuente:

---



Consulta y descarga los principales indicadores económicos coyunturales disponibles en nuestra página web:

[www.larioja.org/indicadores-coyunturales](http://www.larioja.org/indicadores-coyunturales)

[www.larioja.org/estadistica](http://www.larioja.org/estadistica)

 @riojastat