



# Estadística al día

Encuestas de Ocupación en Alojamientos Turísticos  
Extrahoteleros (EOAT).  
Junio 2018. Datos provisionales

31 de Julio de 2018

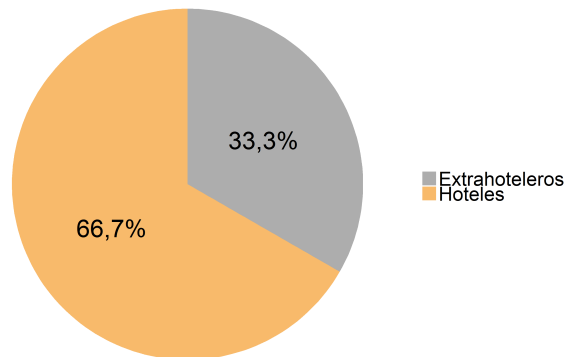


De acuerdo con los resultados correspondientes al mes de junio difundidos por el INE en las Encuestas de Ocupación en Alojamientos Turísticos Extrahoteleros, La Rioja recibió un total de 20.820 turistas que se hospedaron en alojamientos turísticos extrahoteleros (apartamentos, campings y alojamientos de turismo rural), sin tener en cuenta los albergues juveniles.

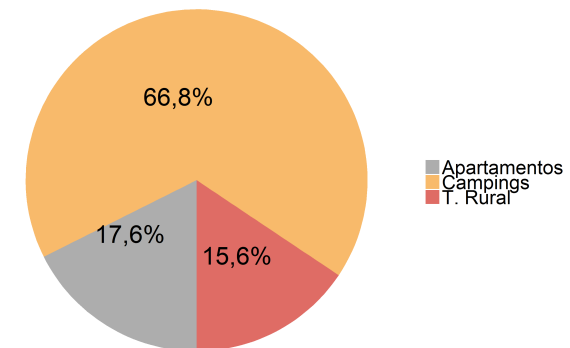
Viajeros y pernoctaciones en alojamientos turísticos de La Rioja						
	Apartamentos	Campings	Turismo Rural	Extrahoteleros	Hoteles	Total
Viajeros	3.044	14.097	3.679	20.820	50.742	71.562
Residentes en España	2.853	9.969	3.393	16.215	37.111	53.326
Resid. en el extranjero	190	4.128	286	4.604	13.631	18.235
Pernoctaciones	7.928	30.079	7.035	45.042	90.186	135.228
Residentes en España	7.217	20.398	6.454	34.069	67.412	101.481
Resid. en el extranjero	711	9.682	581	10.974	22.774	33.748

Por su parte, las pernoctaciones realizadas sumaron un total de 45.042. De ellas, el 66,8 % se registraron en campings, un 17,6 % en apartamentos y el 15,6 % restante, en turismo rural.

**Distribución de las pernoctaciones**



**Distribución de las pernoctaciones en establecimientos extrahoteleros**

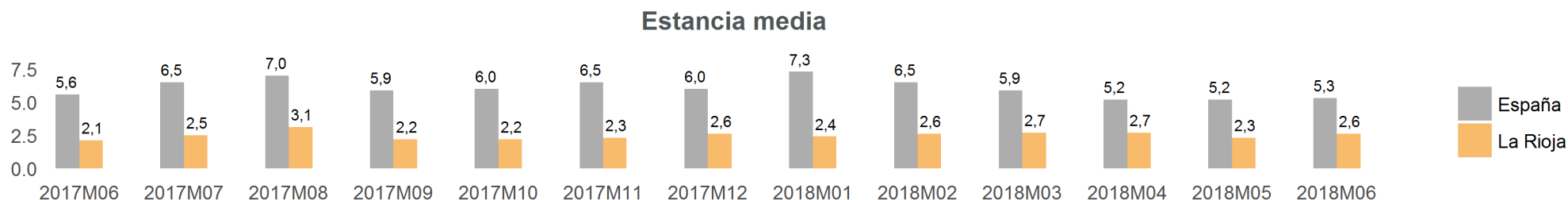


## Apartamentos Turísticos

Por lo que respecta a los apartamentos turísticos, durante el mes de junio, La Rioja recibió 3.044 viajeros que se hospedaron en este tipo de alojamientos, lo que supone una tasa del -32,1 % en relación al mismo mes del año anterior. El número de pernoctaciones se elevó a 7.928 un -17,3 % si lo comparamos con junio de 2017.

	La Rioja					España				
	Mes actual	Var. (%) Mensual	Var. (%) Anual	Acumulado año actual	Var. (%) acumulada	Mes actual	Var. (%) Mensual	Var. (%) Anual	Acumulado año actual	Var. (%) acumulada
Viajeros	3.044	-1,6	-32,1	17.414	-24,6	1.328.639	25,8	-3,4	5.280.878	-4,0
Residentes en España	2.853	18,9	-28,0	15.987	-23,0	514.780	57,0	1,4	1.815.969	-3,5
Resid. en el extranjero	190	-72,7	-63,2	1.427	-39,1	813.859	11,8	-6,3	3.464.910	-4,3
Pernoctaciones	7.928	11,8	-17,3	44.499	-15,6	7.098.471	28,7	-8,0	30.286.140	-6,3
Residentes en España	7.217	17,1	-14,4	41.682	-11,3	1.882.164	65,3	-5,2	6.359.818	-5,5
Resid. en el extranjero	711	-23,2	-38,8	2.817	-51,1	5.216.307	19,2	-9,0	23.926.321	-6,6

La estancia media se situó en 2,6 días, a diferencia de los 5,3 días para el ámbito nacional.



En cuanto al origen de los viajeros en apartamentos turísticos de La Rioja, destaca País Vasco con el 33,9 %, seguido de Madrid, con un 22,6 %. Respecto a las pernoctaciones, los mayores porcentajes correspondieron a Madrid (22,1 %) y País Vasco (21,8 %).

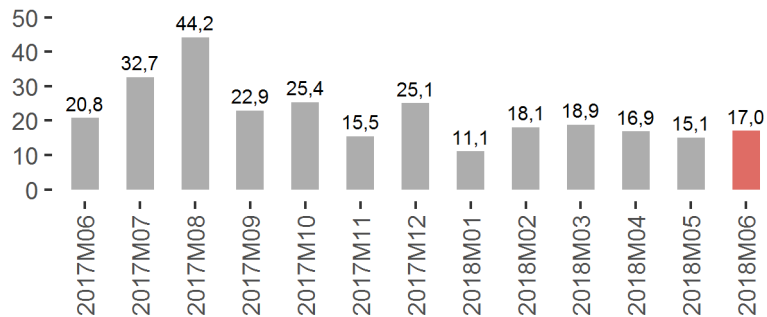


### Capacidad, grado de ocupación y personal empleado en Apartamentos Turísticos

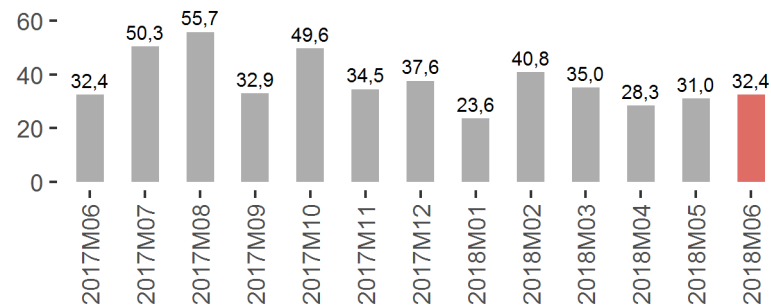
	La Rioja			España		
	Mes Actual	Diferencia		Mes Actual	Diferencia	
		Mensual	Anual		Mensual	Anual
Número de plazas estimadas	1.552,0	34,0	23,0	619.408,0	65.695,0	-5.242,0
Número de apartamentos estimados	334,0	4,0	-9,0	158.575,0	11.262,0	-1.719,0
Grado de ocupación por plazas	17,0	1,9	-3,8	37,9	6,0	-2,9
Grado de ocupación por plazas en fin de semana	32,4	1,4	-0,0	41,2	5,8	-2,5
Grado de ocupación por apartamentos	27,5	1,7	-2,7	58,0	8,6	-2,6
Grado de ocupación por apartamentos en fin de semana	47,6	0,8	5,4	61,5	8,0	-2,3
Personal empleado	104,0	2,0	-18,0	33.406,0	2.317,0	-474,0

En junio el 17% de las plazas en apartamentos turísticos estaban ocupadas. No obstante, en fin de semana la ocupación por plazas fue del 32,4%, mientras que en España llegó al 41,2%.

Grado de ocupación por plazas



Grado de ocupación por plazas en fin de semana



En el terreno laboral, en el citado mes se emplearon 104 personas, frente a las 122 del año anterior (-14,8%) anual.

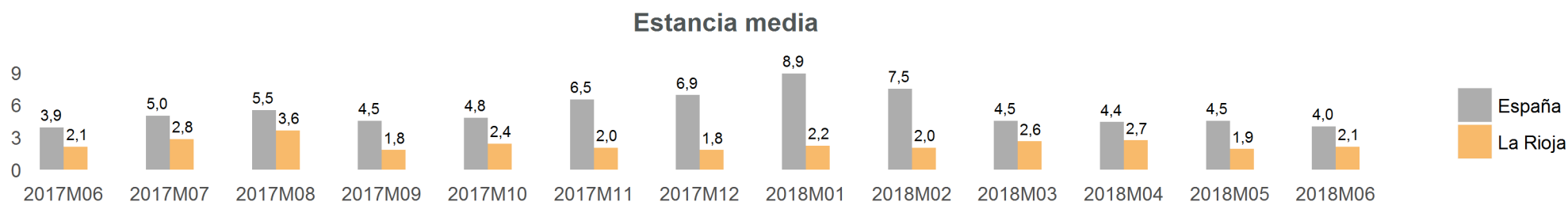


## Campings

El pasado mes de junio, La Rioja registró 14.097 campistas, equivalente a una variación del 11,7% respecto al mismo mes del año anterior. El número de pernoctaciones se situó en 30.079, experimentando una evolución del 14% en el último año.

	La Rioja					España				
	Mes actual	Var. (%) Mensual	Var. (%) Anual	Acumulado año actual	Var. (%) acumulada	Mes actual	Var. (%) Mensual	Var. (%) Anual	Acumulado año actual	Var. (%) acumulada
<b>Viajeros</b>	14.097	72,1	11,7	42.148	10,6	961.856	62,6	-1,7	2.750.305	-2,2
Residentes en España	9.969	69,4	3,2	30.854	-0,2	665.155	97,4	-4,0	1.793.511	-5,9
Resid. en el extranjero	4.128	79,0	39,7	11.293	56,4	296.701	16,5	3,9	956.795	5,6
<b>Pernoctaciones</b>	30.079	91,6	14,0	96.626	7,5	3.887.014	47,3	0,8	12.848.595	2,2
Residentes en España	20.398	80,1	-1,9	74.288	-2,0	2.128.183	83,1	0,1	5.829.096	-1,2
Resid. en el extranjero	9.682	121,4	73,0	22.339	58,8	1.758.831	19,2	1,5	7.019.500	5,3

La estancia media fue de 2,1 días, frente a los 4 días del ámbito nacional.



Cabe añadir que el 82,5% de los viajeros que se alojaron en campings en junio provenían del País Vasco, con un porcentaje de pernoctaciones del 84,3%.

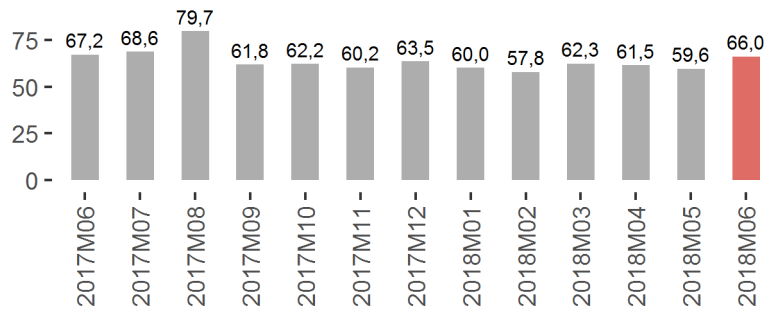


### Capacidad, grado de ocupación y personal empleado en Campings

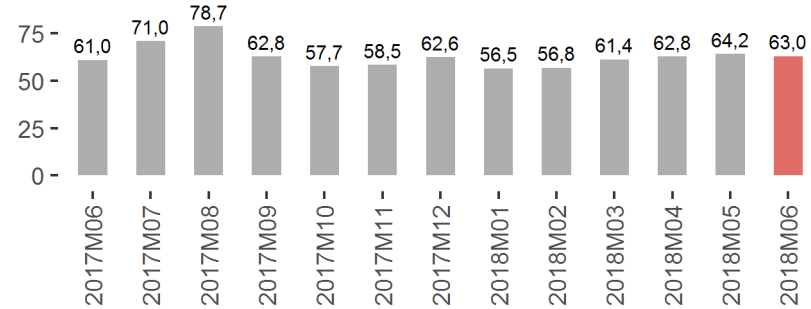
	La Rioja			España		
	Mes Actual	Diferencia		Mes Actual	Diferencia	
		Mensual	Anual		Mensual	Anual
Número de establecimientos abiertos estimados	9,0	0,0	0,0	1.055,0	172,0	-4,0
Número de plazas estimadas	8.091,0	0,0	0,0	715.412,0	93.800,0	3.052,0
Número de parcelas	2.459,0	1,0	10,0	218.276,0	27.973,0	674,0
Parcelas ocupadas	48.696,0	3.310,0	-650,0	2.414.212,0	446.147,0	-3.746,0
Grado de ocupación por parcelas	66,0	6,4	-1,2	36,9	3,5	-0,2
Grado de ocupación de parcelas en fin de semana	63,0	-1,2	2,0	40,4	4,5	-0,8
Personal empleado	75,0	9,0	1,0	9.705,0	2.152,0	33,0

En La Rioja, el grado de ocupación por parcelas fue del 66 %, alcanzando el 63 % durante el fin de semana.

Grado de ocupación por parcelas



Grado de ocupación de parcelas en fin de semana



En el ámbito laboral, se emplearon 75 personas en los acampamientos turísticos, frente a las 74 contratadas en junio de 2017.



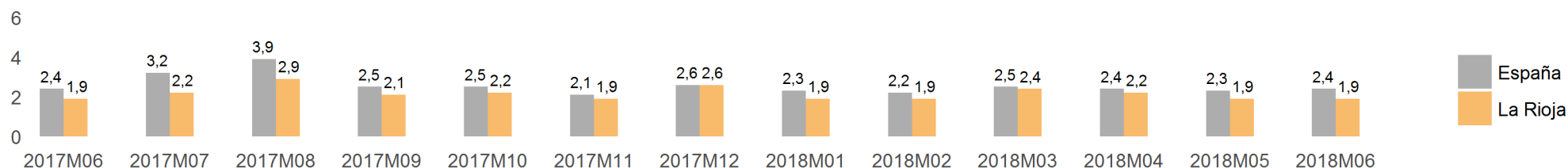
## Turismo Rural

Durante junio de 2018, La Rioja recibió 3.679 turistas rurales, lo que se traduce en una tasa del 9,5% en relación al mismo mes del año previo. En total, se efectuaron 7.035 pernoctaciones, reflejando una tasa anual del 8,9%.

	La Rioja					España				
	Mes actual	Var. (%) Mensual	Var. (%) Anual	Acumulado año actual	Var. (%) acumulada	Mes actual	Var. (%) Mensual	Var. (%) Anual	Acumulado año actual	Var. (%) acumulada
<b>Viajeros</b>	3.679	15,3	9,5	16.796	-1,7	407.572	19,3	8,2	1.746.169	4,7
Residentes en España	3.393	17,4	11,9	15.859	-1,1	309.243	30,1	7,9	1.392.696	2,7
Resid. en el extranjero	286	-5,3	-13,3	936	-10,9	98.329	-5,2	9,1	353.473	13,5
<b>Pernoctaciones</b>	7.035	13,7	8,9	35.111	-1,6	973.621	22,9	8,1	4.138.779	4,1
Residentes en España	6.454	13,7	10,2	33.253	-0,9	636.897	36,1	7,3	2.922.430	1,1
Resid. en el extranjero	581	12,8	-3,6	1.857	-12,7	336.724	3,8	9,8	1.216.349	11,8

La estancia media global se situó en 1,9 días en la región y 2,4 días en el conjunto nacional.

### Estancia media



País Vasco (34,3%) fue la principal región de origen de los viajeros residentes en España. A continuación se encontraban los viajeros procedentes de Madrid, que suponían el 15,2% de los turistas. Los riojanos representaban un 14% del total. Las comunidades que presentaban el mayor porcentaje de pernoctaciones son País Vasco con un 34,7% y Madrid con un 15%. Los riojanos que hicieron turismo rural en nuestra región realizaron el 13,2% del total de pernoctaciones.

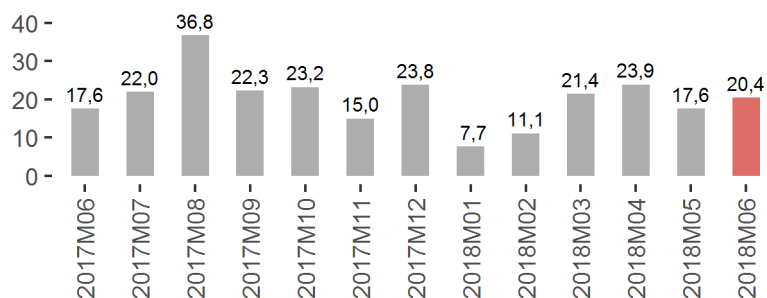


### Capacidad, grado de ocupación y personal empleado en Turismo Rural

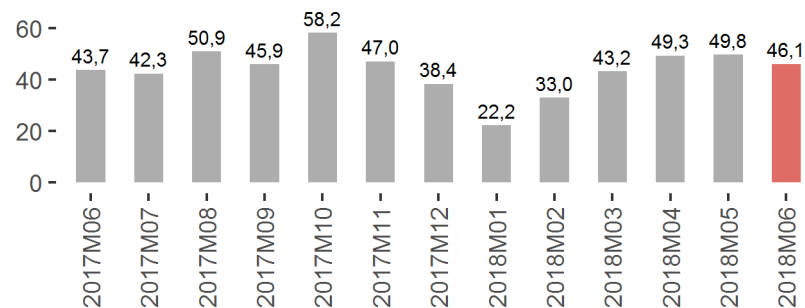
	La Rioja			España		
	Mes Actual	Diferencia		Mes Actual	Diferencia	
		Mensual	Anual		Mensual	Anual
Número de establecimientos abiertos estimados	119,0	1,0	-11,0	17.442,0	407,0	470,0
Número de plazas estimadas	1.132,0	11,0	-82,0	170.330,0	4.199,0	6.630,0
Grado de ocupación por plazas	20,4	2,8	2,8	19,0	3,6	0,7
Grado de ocupación por habitaciones	21,6	3,8	2,9	23,0	4,3	1,0
Grado de ocupación por plazas en fin de semana	46,1	-3,7	2,4	32,2	1,9	-1,1
Personal empleado	128,0	1,0	-17,0	26.451,0	970,0	1.528,0

En junio se ocuparon el 20,4 % de las plazas de alojamientos de turismo rural, llegando al 46,1 % en fin de semana.

Grado de ocupación por plazas



Grado de ocupación por plazas en fin de semana



Durante este mes se emplearon 128 personas, a diferencia de las 145 que había en junio de 2017.



La información contenida en este documento tiene carácter provisional por lo que podría ser actualizada por parte del organismo responsable. Se puede acceder a la última información disponible de ocupación en establecimientos turísticos de La Rioja en la siguiente dirección del Instituto de Estadística de La Rioja:

[www.larioja.org/eoat](http://www.larioja.org/eoat)

Fuente:

---



Consulta y descarga los principales indicadores económicos coyunturales disponibles en nuestra página web:

[www.larioja.org/indicadores-coyunturales](http://www.larioja.org/indicadores-coyunturales)

[www.larioja.org/estadistica](http://www.larioja.org/estadistica)

 @riojastat