



Estadística al día

Encuestas de Ocupación en Alojamientos Turísticos
Extrahoteleros (EOAT).
Mayo 2018. Datos provisionales

29 de Junio de 2018

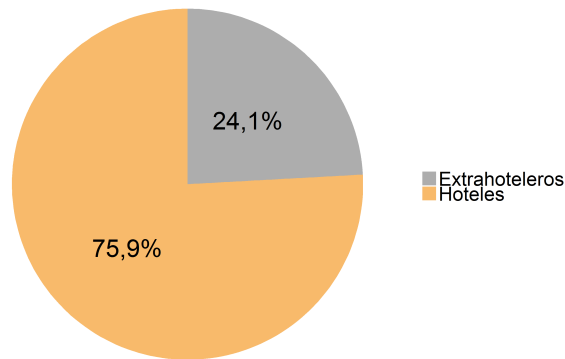


De acuerdo con los resultados correspondientes al mes de mayo difundidos por el INE en las Encuestas de Ocupación en Alojamientos Turísticos Extrahoteleros, La Rioja recibió un total de 14.477 turistas que se hospedaron en alojamientos turísticos extrahoteleros (apartamentos, campings y alojamientos de turismo rural), sin tener en cuenta los albergues juveniles.

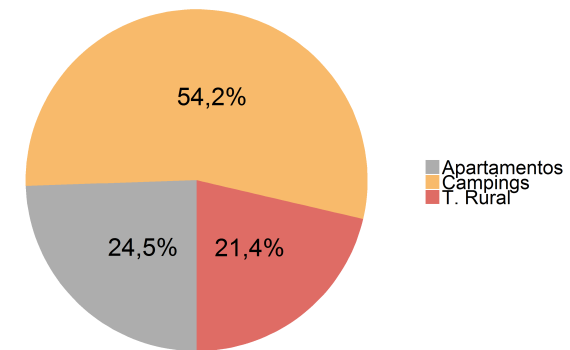
Viajeros y pernoctaciones en alojamientos turísticos de La Rioja						
	Apartamentos	Campings	Turismo Rural	Extrahoteleros	Hoteles	Total
Viajeros	3.095	8.191	3.191	14.477	53.411	67.888
Residentes en España	2.399	5.885	2.889	11.173	36.365	47.538
Resid. en el extranjero	696	2.306	302	3.304	17.046	20.350
Pernoctaciones	7.091	15.697	6.189	28.977	91.128	120.105
Residentes en España	6.165	11.324	5.674	23.163	63.781	86.944
Resid. en el extranjero	926	4.373	515	5.814	27.347	33.161

Por su parte, las pernoctaciones realizadas sumaron un total de 28.977. De ellas, el 54,2 % se registraron en campings, un 24,5 % en apartamentos y el 21,4 % restante, en turismo rural.

Distribución de las pernoctaciones



Distribución de las pernoctaciones en establecimientos extrahoteleros

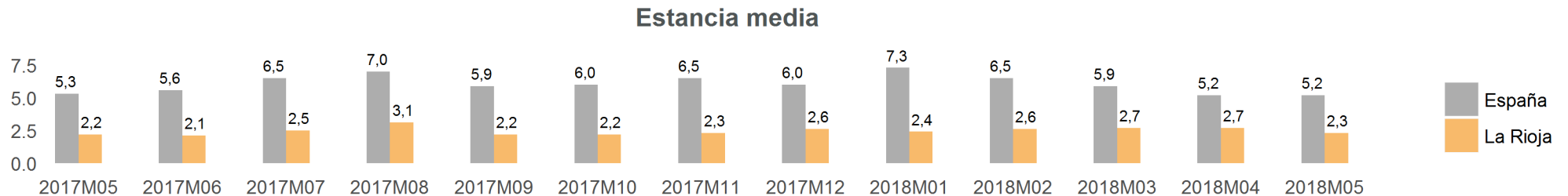


Apartamentos Turísticos

Por lo que respecta a los apartamentos turísticos, durante el mes de mayo, La Rioja recibió 3.095 viajeros que se hospedaron en este tipo de alojamientos, lo que supone una tasa del -24,2% en relación al mismo mes del año anterior. El número de pernoctaciones se elevó a 7.091 un -19,8% si lo comparamos con mayo de 2017.

	La Rioja					España				
	Mes actual	Var. (%) Mensual	Var. (%) Anual	Acumulado año actual	Var. (%) acumulada	Mes actual	Var. (%) Mensual	Var. (%) Anual	Acumulado año actual	Var. (%) acumulada
Viajeros	3.095	5,0	-24,2	14.370	-22,9	1.055.930	18,2	-3,6	3.952.239	-4,2
Residentes en España	2.399	-10,8	-26,3	13.134	-21,8	327.856	4,3	-2,9	1.301.189	-5,3
Resid. en el extranjero	696	166,7	-16,2	1.237	-32,3	728.074	25,7	-3,9	2.651.051	-3,6
Pernoctaciones	7.091	-11,2	-19,8	36.571	-15,2	5.515.961	17,9	-5,8	23.187.669	-5,8
Residentes en España	6.165	-17,7	-18,5	34.465	-10,6	1.138.646	8,2	-2,9	4.477.654	-5,6
Resid. en el extranjero	926	89,8	-27,2	2.106	-54,2	4.377.314	20,7	-6,6	18.710.014	-5,9

La estancia media se situó en 2,3 días, a diferencia de los 5,2 días para el ámbito nacional.



En cuanto al origen de los viajeros en apartamentos turísticos de La Rioja, destaca País Vasco con el 25,1%, seguido de Madrid, con un 21,4%. Respecto a las pernoctaciones, los mayores porcentajes correspondieron a Madrid (19,2%) y Navarra (17,1%).

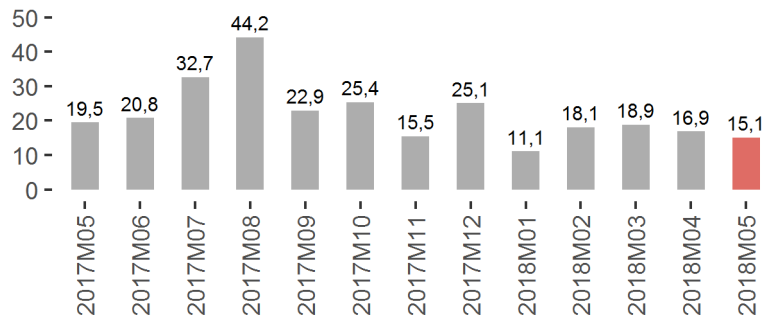


Capacidad, grado de ocupación y personal empleado en Apartamentos Turísticos

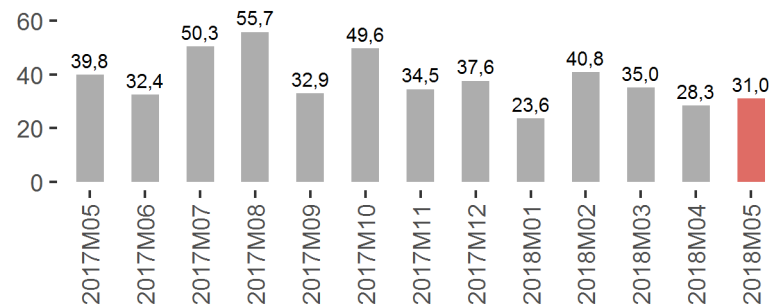
	La Rioja			España		
	Mes Actual	Diferencia		Mes Actual	Diferencia	
		Mensual	Anual		Mensual	Anual
Número de plazas estimadas	1.518,0	-59,0	61,0	553.713,0	78.330,0	-16.075,0
Número de apartamentos estimados	330,0	-12,0	5,0	147.313,0	22.460,0	-1.835,0
Grado de ocupación por plazas	15,1	-1,8	-4,4	31,9	-0,7	-1,1
Grado de ocupación por plazas en fin de semana	31,0	2,7	-8,8	35,4	-0,5	-1,8
Grado de ocupación por apartamentos	25,8	2,4	-3,4	49,4	-1,6	-2,8
Grado de ocupación por apartamentos en fin de semana	46,8	9,9	-3,7	53,5	-1,2	-3,7
Personal empleado	102,0	-5,0	-11,0	31.089,0	4.950,0	292,0

En mayo el 15,1 % de las plazas en apartamentos turísticos estaban ocupadas. No obstante, en fin de semana la ocupación por plazas fue del 31 %, mientras que en España llegó al 35,4 %.

Grado de ocupación por plazas



Grado de ocupación por plazas en fin de semana



En el terreno laboral, en el citado mes se emplearon 102 personas, frente a las 113 del año anterior (-9,7%) anual.

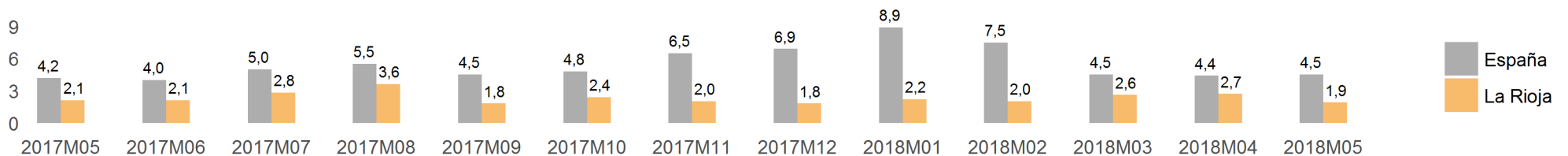
Campings

El pasado mes de mayo, La Rioja registró 8.191 campistas, equivalente a una variación del 10,8% respecto al mismo mes del año anterior. El número de pernoctaciones se situó en 15.697, experimentando una evolución del -0,3% en el último año.

	La Rioja					España				
	Mes actual	Var. (%) Mensual	Var. (%) Anual	Acumulado año actual	Var. (%) acumulada	Mes actual	Var. (%) Mensual	Var. (%) Anual	Acumulado año actual	Var. (%) acumulada
Viajeros										
Residentes en España	8.191	15,7	10,8	28.051	10,0	591.670	16,7	3,2	1.788.449	-2,4
Resid. en el extranjero	5.885	19,3	1,1	20.885	-1,7	336.977	3,2	-1,4	1.128.356	-6,9
Pernoctaciones										
Residentes en España	2.306	7,6	46,7	7.165	67,9	254.693	41,1	10,0	660.094	6,4
Resid. en el extranjero	15.697	-17,9	-0,3	66.547	4,8	2.638.040	18,7	9,4	8.961.581	2,9
	11.324	-28,1	-12,1	53.890	-2,1	1.162.037	-1,4	3,1	3.700.913	-2,0
	4.373	29,8	52,7	12.657	49,4	1.476.003	41,5	14,9	5.260.669	6,6

La estancia media fue de 1,9 días, frente a los 4,5 días del ámbito nacional.

Estancia media



Cabe añadir que el 82,8% de los viajeros que se alojaron en campings en mayo provenían del País Vasco, con un porcentaje de pernoctaciones del 85,4%.

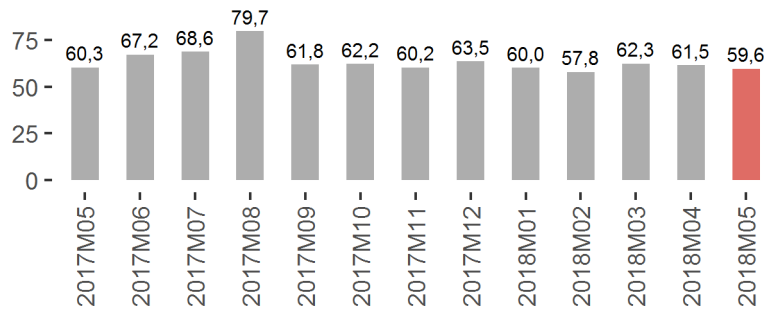


Capacidad, grado de ocupación y personal empleado en Campings

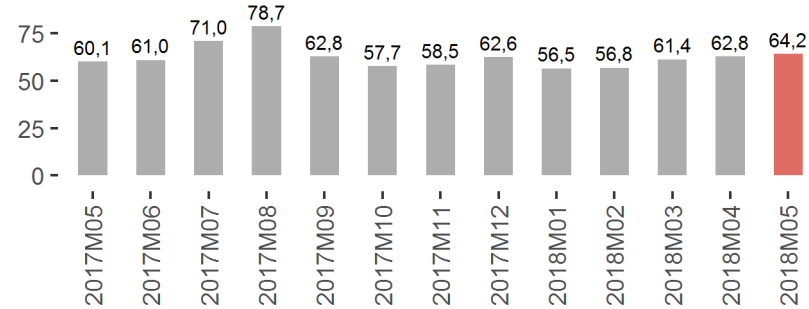
	La Rioja			España		
	Mes Actual	Diferencia		Mes Actual	Diferencia	
		Mensual	Anual		Mensual	Anual
Número de establecimientos abiertos estimados	9,0	0,0	0,0	883,0	51,0	-12,0
Número de plazas estimadas	8.091,0	0,0	0,0	621.612,0	59.393,0	-3.028,0
Número de parcelas	2.458,0	0,0	9,0	190.303,0	16.500,0	-2.041,0
Parcelas ocupadas	45.386,0	81,0	-358,0	1.968.065,0	313.412,0	49.272,0
Grado de ocupación por parcelas	59,6	-1,9	-0,7	33,4	1,6	1,2
Grado de ocupación de parcelas en fin de semana	64,2	1,4	4,0	35,9	2,1	0,5
Personal empleado	66,0	-4,0	-1,0	7.553,0	1.175,0	-3,0

En La Rioja, el grado de ocupación por parcelas fue del 59,6 %, alcanzando el 64,2 % durante el fin de semana.

Grado de ocupación por parcelas



Grado de ocupación de parcelas en fin de semana



En el ámbito laboral, se emplearon 66 personas en los acampamentos turísticos, frente a las 67 contratadas en mayo de 2017.

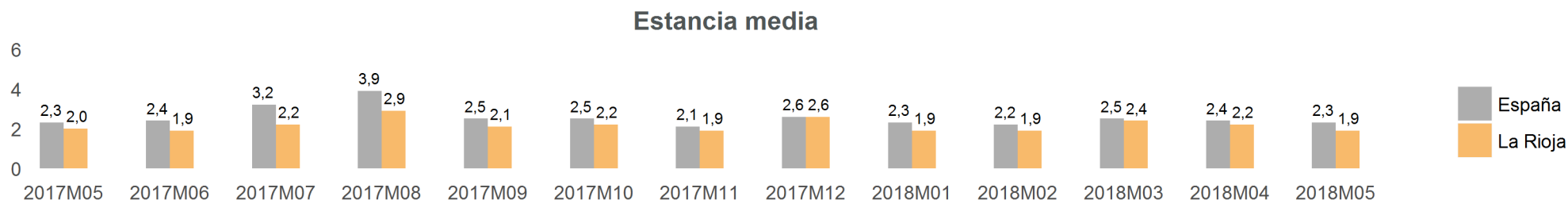


Turismo Rural

Durante mayo de 2018, La Rioja recibió 3.191 turistas rurales, lo que se traduce en una tasa del 3,2% en relación al mismo mes del año previo. En total, se efectuaron 6.189 pernnoctaciones, reflejando una tasa anual del -1,2%.

	La Rioja					España				
	Mes actual	Var. (%) Mensual	Var. (%) Anual	Acumulado año actual	Var. (%) acumulada	Mes actual	Var. (%) Mensual	Var. (%) Anual	Acumulado año actual	Var. (%) acumulada
Viajeros	3.191	-14,3	3,2	13.117	-4,5	341.518	-0,3	9,2	1.338.597	3,7
Residentes en España	2.889	-18,4	3,7	12.466	-4,2	237.785	-12,9	5,2	1.083.453	1,3
Resid. en el extranjero	302	65,9	-1,6	650	-9,7	103.733	49,1	19,6	255.144	15,3
Pernnoctaciones	6.189	-25,7	-1,2	28.076	-3,9	792.398	-2,5	9,6	3.165.158	2,9
Residentes en España	5.674	-28,3	1,9	26.799	-3,2	468.116	-20,4	3,1	2.285.533	-0,5
Resid. en el extranjero	515	24,4	-26,0	1.276	-16,3	324.282	44,1	20,5	879.625	12,6

La estancia media global se situó en 1,9 días en la región y 2,3 días en el conjunto nacional.



País Vasco (28,5%) fue la principal región de origen de los viajeros residentes en España. A continuación se encontraban los viajeros procedentes de Madrid, que suponían el 20% de los turistas. Los riojanos representaban un 11,5% del total. Las comunidades que presentaban el mayor porcentaje de pernnoctaciones son País Vasco con un 27,4% y Madrid con un 21,5%. Los riojanos que hicieron turismo rural en nuestra región realizaron el 11% del total de pernnoctaciones.

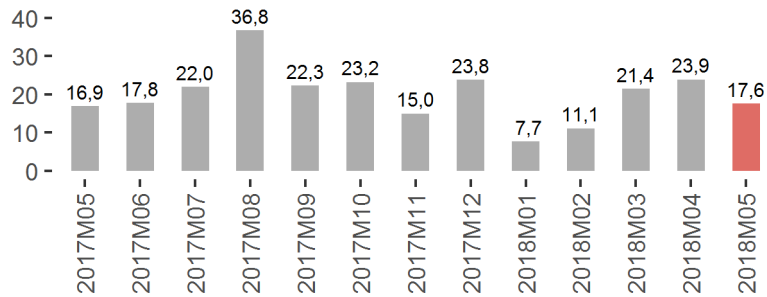


Capacidad, grado de ocupación y personal empleado en Turismo Rural

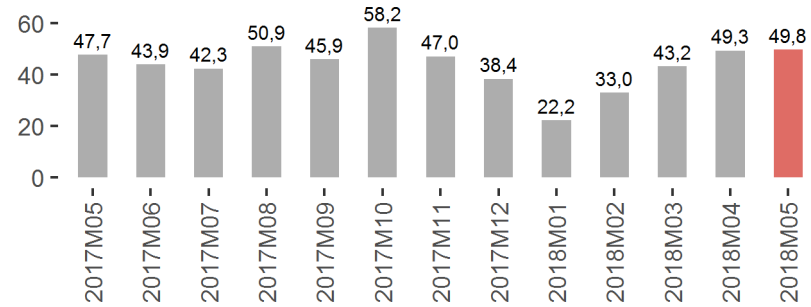
	La Rioja			España		
	Mes Actual	Diferencia		Mes Actual	Diferencia	
		Mensual	Anual		Mensual	Anual
Número de establecimientos abiertos estimados	118,0	0,0	-7,0	17.035,0	211,0	231,0
Número de plazas estimadas	1.121,0	-15,0	-62,0	166.131,0	1.936,0	4.311,0
Grado de ocupación por plazas	17,6	-6,3	0,7	15,3	-1,1	1,0
Grado de ocupación por habitaciones	17,8	-6,5	0,2	18,7	-1,1	0,6
Grado de ocupación por plazas en fin de semana	49,8	0,4	2,0	30,3	-2,3	1,1
Personal empleado	127,0	-2,0	-13,0	25.481,0	429,0	1.034,0

En mayo se ocuparon el 17,6% de las plazas de alojamientos de turismo rural, llegando al 49,8% en fin de semana.

Grado de ocupación por plazas



Grado de ocupación por plazas en fin de semana



Durante este mes se emplearon 127 personas, a diferencia de las 140 que había en mayo de 2017.

La información contenida en este documento tiene carácter provisional por lo que podría ser actualizada por parte del organismo responsable. Se puede acceder a la última información disponible de ocupación en establecimientos turísticos de La Rioja en la siguiente dirección del Instituto de Estadística de La Rioja:

www.larioja.org/eoat

Fuente:



Consulta y descarga los principales indicadores económicos coyunturales disponibles en nuestra página web:

www.larioja.org/indicadores-coyunturales

www.larioja.org/estadistica

 @riojastat