
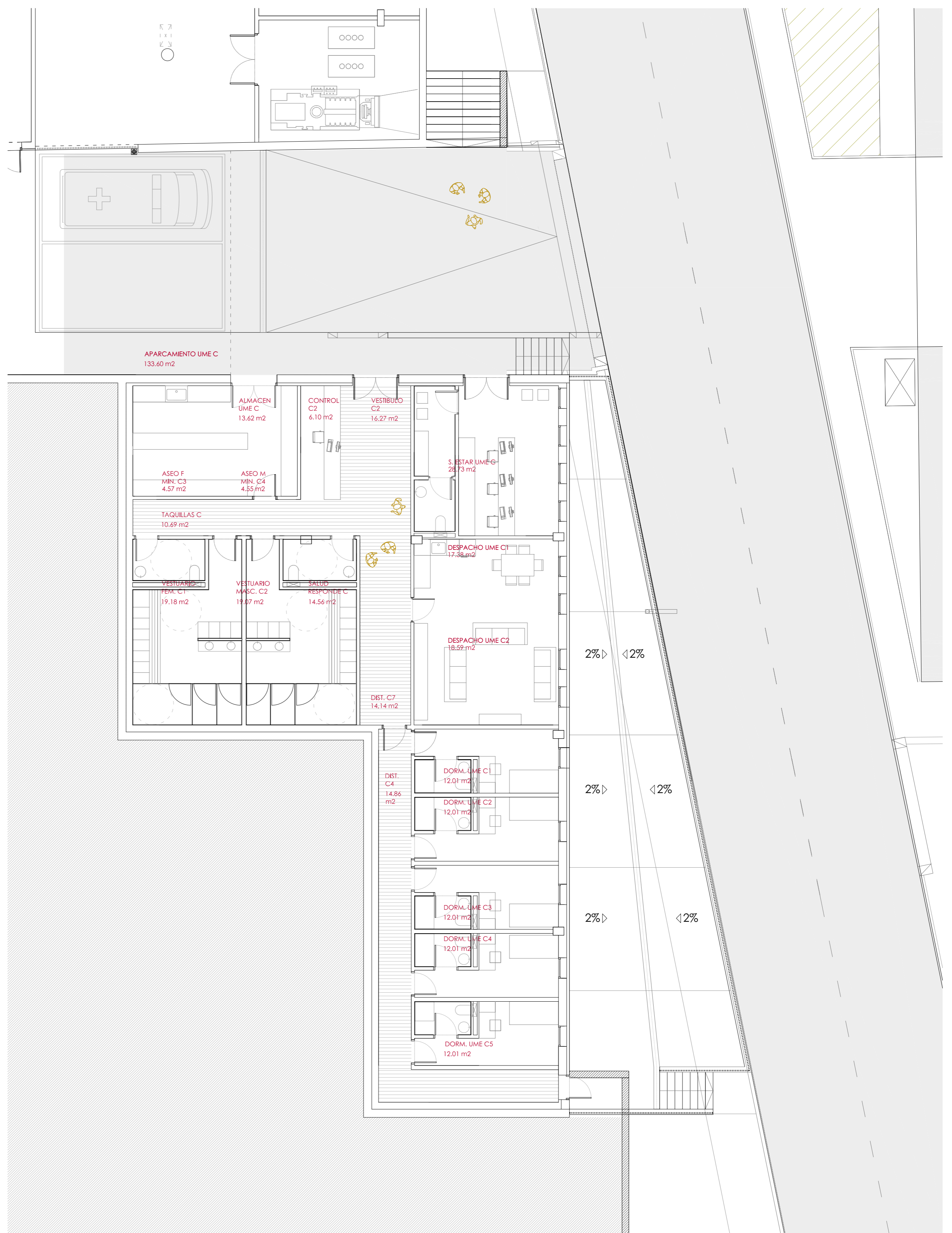


DISPOSITIVOS SANITARIOS Y DE EMERGENCIAS		P. SÓTANO -1	P. BAJA	P. 1ª
RECEPCIÓN/CONTROL	C	6,10 m2		
VESTIBULO	C1	14,21 m2		
DISTRIBUIDOR	C1	12,95 m2		
DISTRIBUIDOR	C2	22,94 m2		
DISTRIBUIDOR	C3	10,15 m2		
SALUD RESPONDE	C	20,19 m2		
SALA ESTAR SALUD RESPONDE	C	4,89 m2		
ASEO SALUD RESPONDE	C	2,80 m2		
SALA ESTAR UME	C	36,21 m2		
DORMITORIOS UME	C1	11,78 m2		
DORMITORIOS UME	C2	11,78 m2		
DORMITORIOS UME	C3	11,78 m2		
DORMITORIOS UME	C4	11,78 m2		
DORMITORIOS UME	C5	11,78 m2		
VESTUARIO F.	C1	21,93 m2		
VESTUARIO M.	C2	22,16 m2		
ASEO MIN. F.	C3	3,95 m2		
ASEO MIN. M.	C4	4,02 m2		
ALMACÉN UME	C	24,49 m2		
APARCAMIENTO UME	C	80,94 m2		
RESUMEN DE SUPERFICIES ÚTILES				
DISPOSITIVOS SANITARIOS Y DE EMERGENCIAS	TOTAL ÚTIL	346,83 m2	0,00 m2	0,00 m2
RESUMEN DE SUPERFICIES CONSTRUIDAS				
DISPOSITIVOS SANITARIOS Y DE EMERGENCIAS + INSTALACIONES	TOTAL CONSTRUIDA	1079,76 m2	0,00 m2	0,00 m2

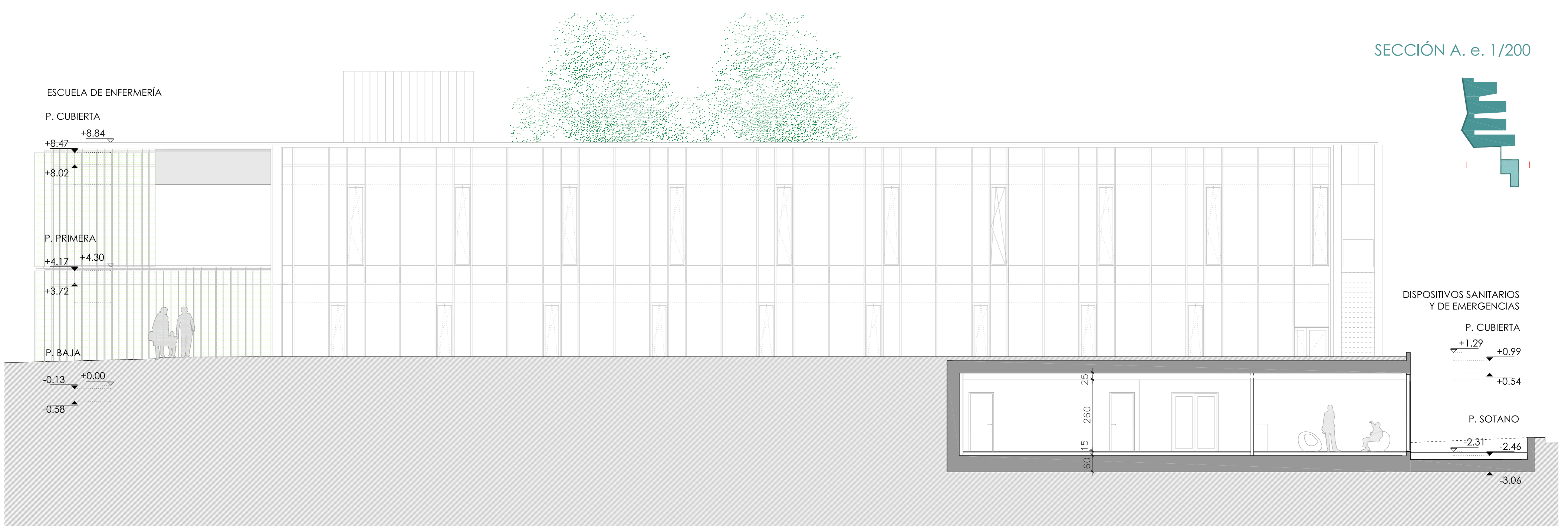


- SALUD RESPONDE
- BASE UME
- APARCAMIENTO
- MANTENIMIENTO, INSTALACIONES, ALMACENES, VESTIBULOS Y CIRCULACIONES



DISPOSITIVOS SANITARIOS Y DE EMERGENCIA

PLANTA SÓTANO e. 1/100



SECCIÓN A. e. 1/200