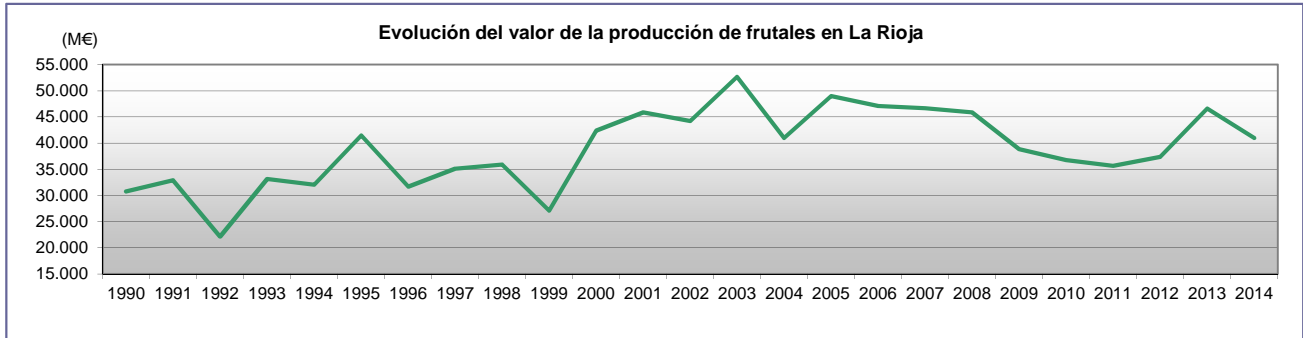
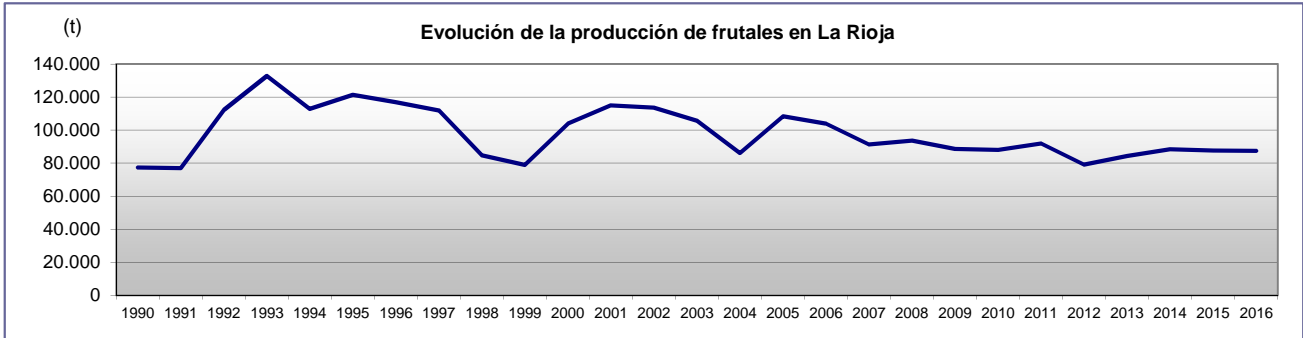
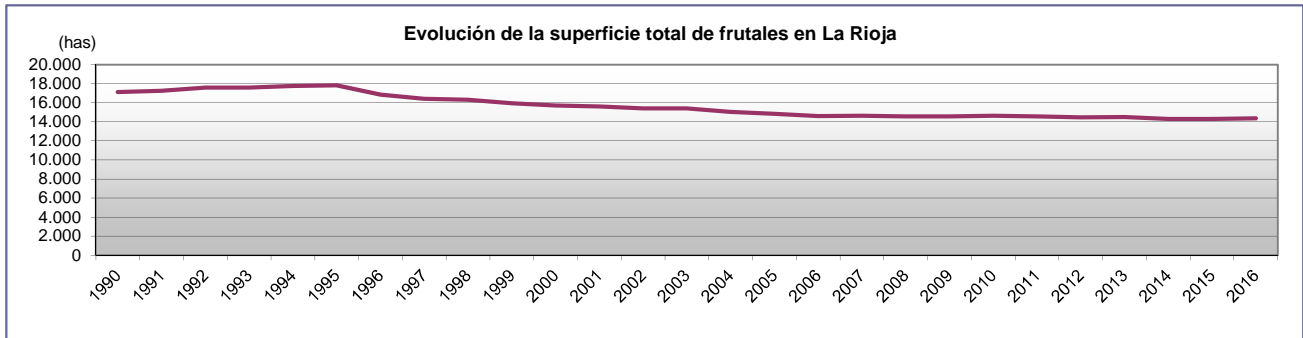


SUPERFICIES Y PRODUCCIONES DE CULTIVOS EN LA RIOJA

12. FRUTALES NO CÍTRICOS	VER
12.01. MANZANO	VER
12.02. PERAL	VER
12.03. MEMBRILLERO	VER
12.06. ALBARICOQUERO	VER
12.07. CEREZO Y GUINDO	VER
12.08 - 1. MELOCOTONERO	VER
12.08 - 2. NECTARINA	VER
12.09. CIRUELO	VER
12.10. HIGUERA	VER
12.17. KIWI	VER
12.18. ALMENDRO	VER
12.19. NOGAL	VER
12.20. AVELLANO	VER

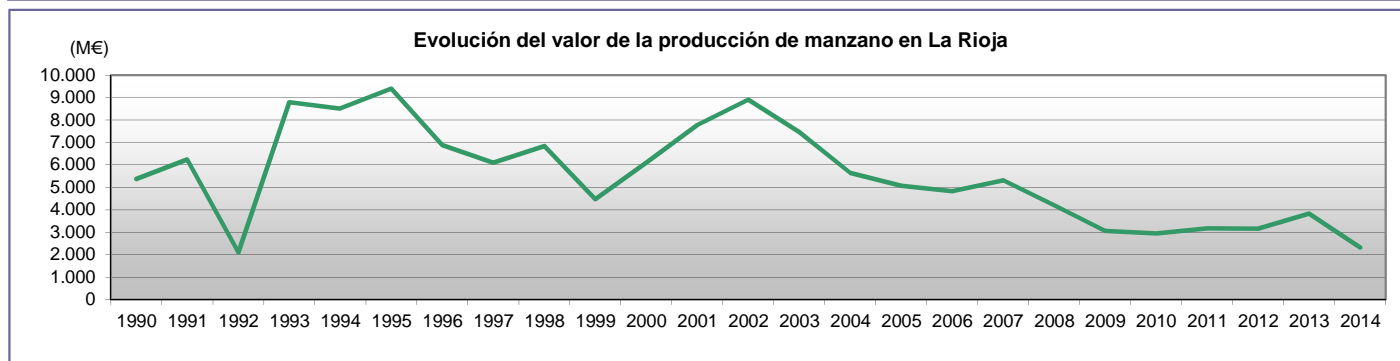
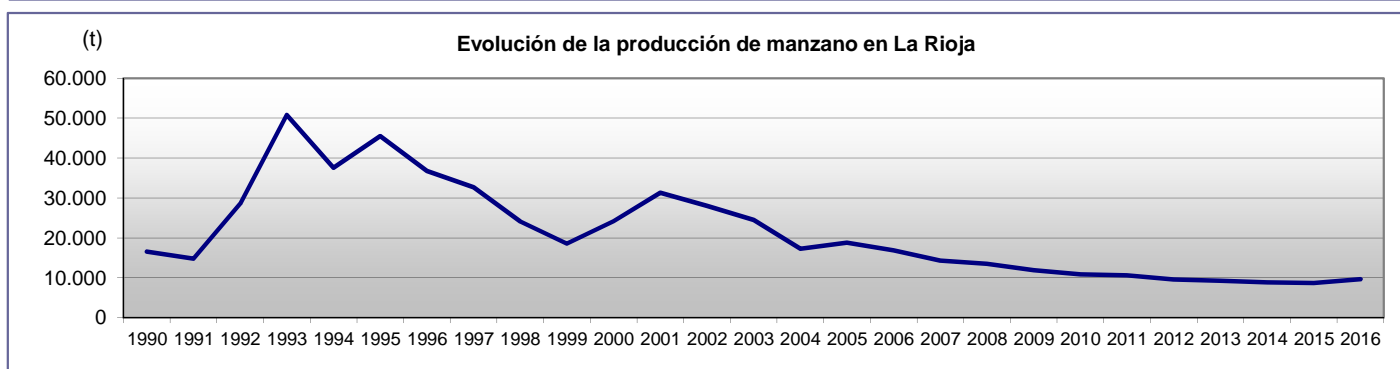
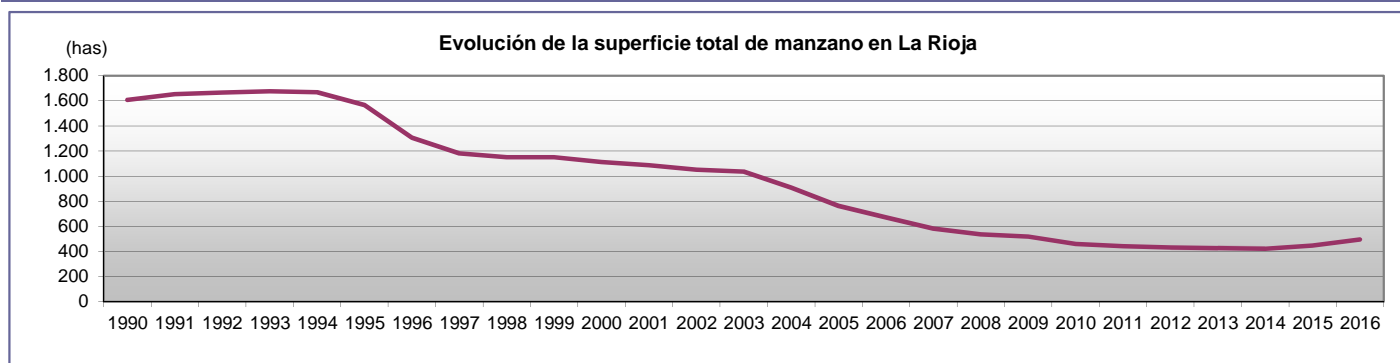
SUPERFICIES Y PRODUCCIONES DE CULTIVOS EN LA RIOJA. 12. FRUTALES NO CÍTRICOS

AÑOS	SUPERFICIE EN PLANTACIÓN REGULAR (has)					RENDIMIENTO DE LA SUPERFICIE EN PRODUCCIÓN (kg/ha)		PRODUCCIÓN (t)	PRECIO MEDIO (€/100 kg)	VALOR MILES DE €
	TOTAL			EN PRODUCCIÓN		Secano	Regadío			
	Secano	Regadío	TOTAL	Secano	Regadío					
1990	10.177	6.928	17.105	9.652	6.470			77.426		30.749,6
1991	10.101	7.144	17.245	9.800	6.704			76.921		32.903,6
1992	10.095	7.475	17.570	9.900	7.025			112.328		22.108,2
1993	10.057	7.523	17.580	9.901	7.073			132.816		33.139,2
1994	10.157	7.598	17.755	10.033	7.061			112.921		32.043,0
1995	10.368	7.459	17.827	10.252	6.786			121.388		41.447,0
1996	10.271	6.583	16.854	10.072	6.155			116.859		31.676,3
1997	10.167	6.234	16.401	9.826	5.842			111.786		35.087,1
1998	10.102	6.220	16.322	9.740	5.787			84.706		35.918,9
1999	10.149	5.784	15.933	9.823	5.380			78.857		27.090,6
2000	10.080	5.632	15.712	9.786	5.232			103.959		42.411,6
2001	10.018	5.596	15.614	9.789	5.155			114.883		45.882,7
2002	9.916	5.475	15.391	9.156	5.051			113.617		44.232,0
2003	9.945	5.445	15.390	8.747	4.993			105.697		52.631,6
2004	9.738	5.304	15.042	8.123	4.587			86.109		41.002,6
2005	9.671	5.150	14.821	7.838	4.525			108.324		48.998,8
2006	9.600	4.995	14.595	7.054	4.437			103.888		47.081,2
2007	9.619	4.996	14.615	6.647	4.208			91.362		46.663,6
2008	9.639	4.924	14.563	6.498	4.062			93.678		45.898,1
2009	9.605	4.970	14.575	6.306	4.101			88.679		38.836,6
2010	9.522	5.099	14.621	6.237	4.155			87.933		36.769,4
2011	9.453	5.114	14.567	6.158	4.341			91.981		35.637,2
2012	9.395	5.075	14.470	6.027	4.417			79.149		37.376,2
2013	9.392	5.099	14.491	5.891	4.487			84.347		46.610,8
2014	9.221	5.068	14.289	5.800	4.448			88.492		40.987,9
2015	9.215	5.088	14.303	5.793	4.445			87.611		
2016	9.258	5.097	14.355	5.869	4.485			87.515		



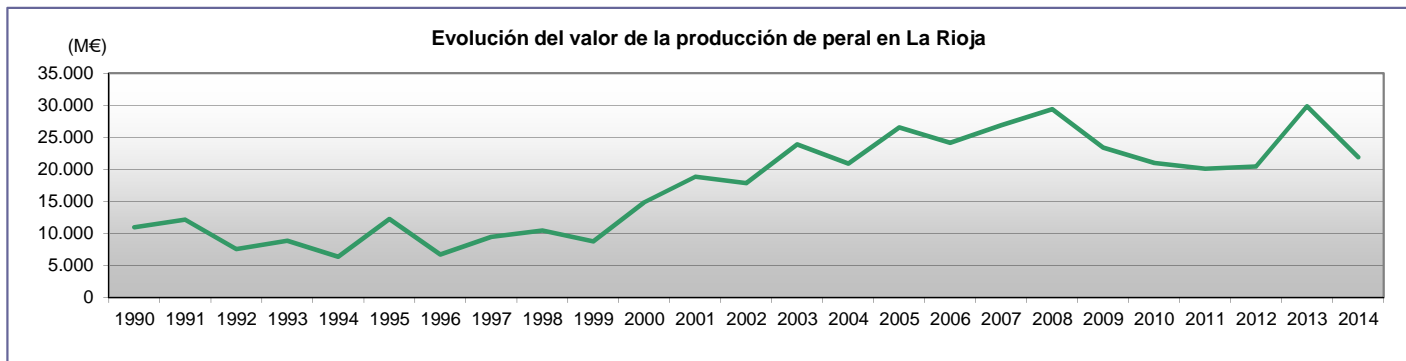
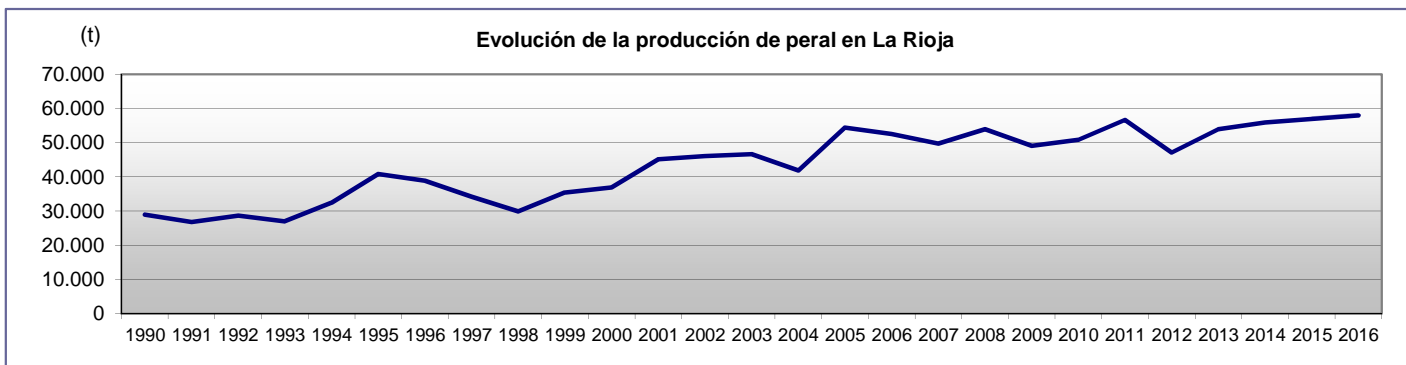
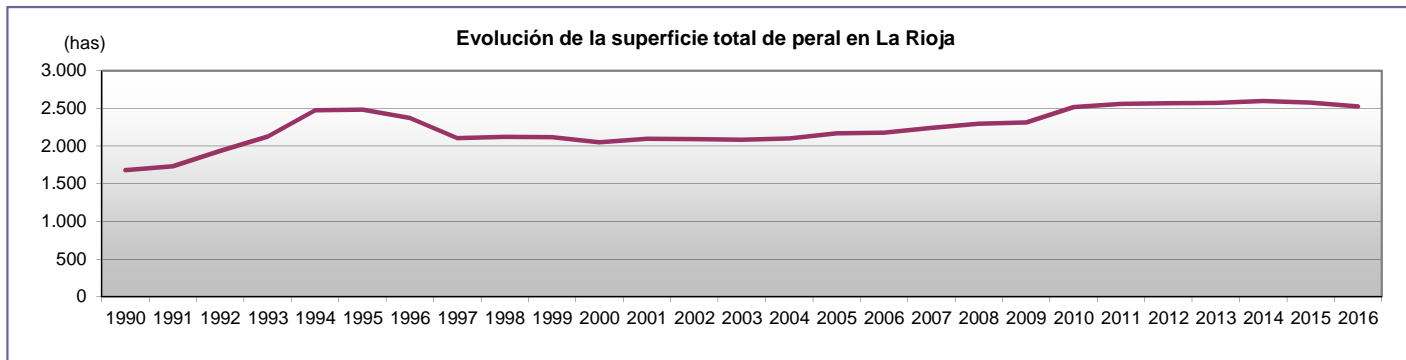
SUPERFICIES Y PRODUCCIONES DE CULTIVOS EN LA RIOJA. 12.01 MANZANO

AÑOS	SUPERFICIE EN PLANTACIÓN REGULAR (has)					RENDIMIENTO DE LA SUPERFICIE EN PRODUCCIÓN (kg/ha)		PRODUCCIÓN (t)	PRECIO MEDIO (€/100 kg)	VALOR MILES DE €
	TOTAL			EN PRODUCCIÓN		Secano	Regadío			
	Secano	Regadío	TOTAL	Secano	Regadío					
1990	12	1.596	1.608	11	1.472	3.000	11.000	16.585	32,00	5.365,8
1991	12	1.640	1.652	11	1.509	2.500	9.600	14.825	42,00	6.233,1
1992	12	1.655	1.667	11	1.565	6.000	18.000	28.558	7,36	2.100,5
1993	11	1.666	1.677	11	1.576	6.000	32.000	50.824	17,31	8.797,6
1994	14	1.654	1.668	14	1.525	4.000	24.400	37.530	22,68	8.510,9
1995	12	1.554	1.566	12	1.386	9.000	32.510	45.497	20,64	9.390,8
1996	8	1.299	1.307	8	1.235	12.000	29.500	36.777	18,73	6.887,1
1997	8	1.174	1.182	8	1.138	12.000	28.342	32.660	18,68	6.100,3
1998	8	1.142	1.150	8	1.096	12.000	21.711	24.135	28,32	6.834,1
1999	8	1.143	1.151	8	1.071	12.000	17.139	18.604	24,06	4.476,9
2000	8	1.105	1.113	8	1.052	12.500	22.706	24.139	22,80	6.092,7
2001	8	1.080	1.088	8	1.019	15.875	30.431	31.285	24,88	7.784,2
2002	11	1.040	1.051	11	977	9.091	28.419	28.058	31,73	8.905,1
2003	12	1.024	1.036	12	955	8.708	25.329	24.462	30,54	7.471,9
2004	11	897	908	11	780	8.682	21.819	17.259	32,69	5.641,4
2005	11	753	764	11	659	10.318	28.200	18.818	26,97	5.075,1
2006	10	662	672	9	598	9.000	28.100	16.885	28,61	4.831,4
2007	8	576	584	3	489	8.333	29.213	14.310	37,14	5.314,1
2008	9	527	536	4	438	8.875	30.755	13.506	31,07	4.195,7
2009	6	514	520	3	421	8.667	28.227	11.910	25,70	3.060,5
2010	6	456	462	3	373	6.333	29.142	10.889	26,68	2.949,9
2011	5	439	444	4	373	5.750	28.531	10.665	30,90	3.171,0
2012	5	427	432	5	342	8.400	27.845	9.565	34,02	3.160,2
2013	5	423	428	5	337	15.000	27.264	9.263	42,55	3.834,1
2014	5	418	423	5	336	14.400	26.253	8.893	27,03	2.321,1
2015	5	443	448	5	346	11.200	25.020	8.713	31,57	
2016	5	491	496	5	361	10.000	26.751	9.707		



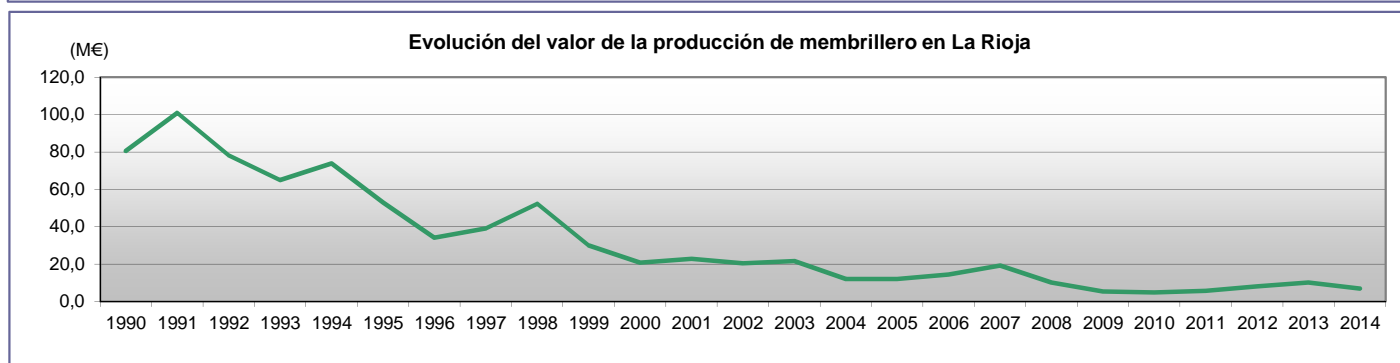
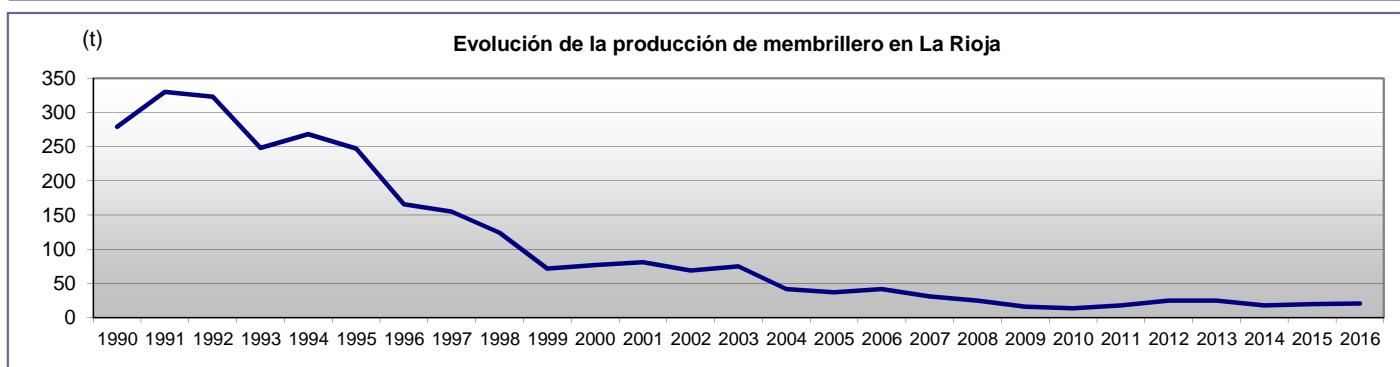
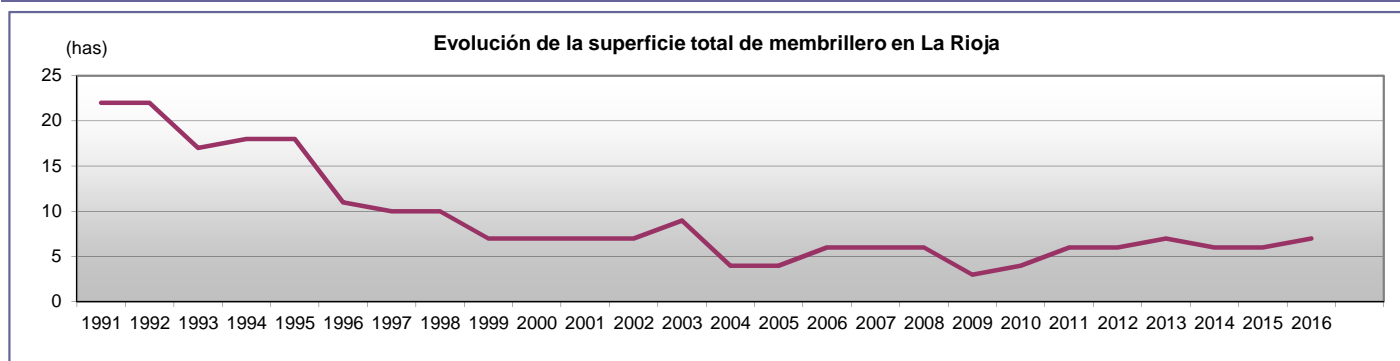
SUPERFICIES Y PRODUCCIONES DE CULTIVOS EN LA RIOJA. 12.02 PERAL

AÑOS	SUPERFICIE EN PLANTACIÓN REGULAR (has)					RENDIMIENTO DE LA SUPERFICIE EN PRODUCCIÓN (kg/ha)		PRODUCCIÓN (t)	PRECIO MEDIO (€/100 kg)	VALOR MILES DE €
	TOTAL			EN PRODUCCIÓN		Secano	Regadío			
	Secano	Regadío	TOTAL	Secano	Regadío					
1990	3	1.677	1.680	2	1.537	7.000	18.200	28.915	38,00	10.963,7
1991	3	1.729	1.732	1	1.622	6.000	16.060	26.827	45,00	12.168,1
1992	3	1.931	1.934	3	1.743	7.000	16.000	28.663	26,30	7.538,5
1993	7	2.119	2.126	7	1.894	7.000	14.000	26.976	32,88	8.872,7
1994	5	2.468	2.473	5	2.194	8.000	14.500	32.406	19,63	6.362,3
1995	5	2.478	2.483	5	2.135	7.000	18.970	40.799	30,04	12.257,6
1996	2	2.369	2.371	2	2.146	7.600	18.000	38.882	17,31	6.730,6
1997	2	2.105	2.107	2	1.934	7.800	17.582	34.231	27,59	9.443,7
1998	2	2.121	2.123	2	1.950	7.500	15.239	29.895	34,93	10.441,4
1999	2	2.115	2.117	2	1.980	10.000	17.800	35.427	35,94	8.779,0
2000	2	2.049	2.051	2	1.913	11.000	19.167	36.875	39,76	14.849,6
2001	2	2.094	2.096	2	1.930	10.000	23.313	45.108	41,75	18.832,0
2002	2	2.089	2.091	2	1.918	10.000	23.926	46.050	38,73	17.838,3
2003	2	2.081	2.083	2	1.916	8.500	24.258	46.617	51,21	23.869,3
2004	2	2.101	2.103	2	1.832	8.000	22.769	41.833	51,37	20.892,9
2005	0	2.168	2.168	0	1.890	0	28.754	54.432	48,71	26.517,0
2006	0	2.177	2.177	0	1.958	0	26.821	52.516	45,92	24.113,7
2007	0	2.241	2.241	0	1.965	0	25.312	49.739	54,01	26.862,0
2008	0	2.296	2.296	0	1.977	0	27.275	53.923	54,46	29.368,2
2009	0	2.315	2.315	0	2.000	0	24.535	49.070	47,71	23.409,0
2010	0	2.516	2.516	0	2.110	0	24.088	50.825	41,31	20.994,8
2011	0	2.562	2.562	0	2.259	0	25.061	56.613	36,87	20.090,6
2012	0	2.568	2.568	0	2.327	0	20.231	47.078	44,12	20.443,8
2013	0	2.572	2.572	0	2.369	0	22.747	53.888	56,55	29.813,6
2014	0	2.600	2.600	0	2.374	0	23.521	55.838	41,02	21.886,0
2015	0	2.575	2.575	0	2.367	0	24.047	56.920	53,34	
2016	0	2.527	2.527	0	2.343	0	24.711	57.897		



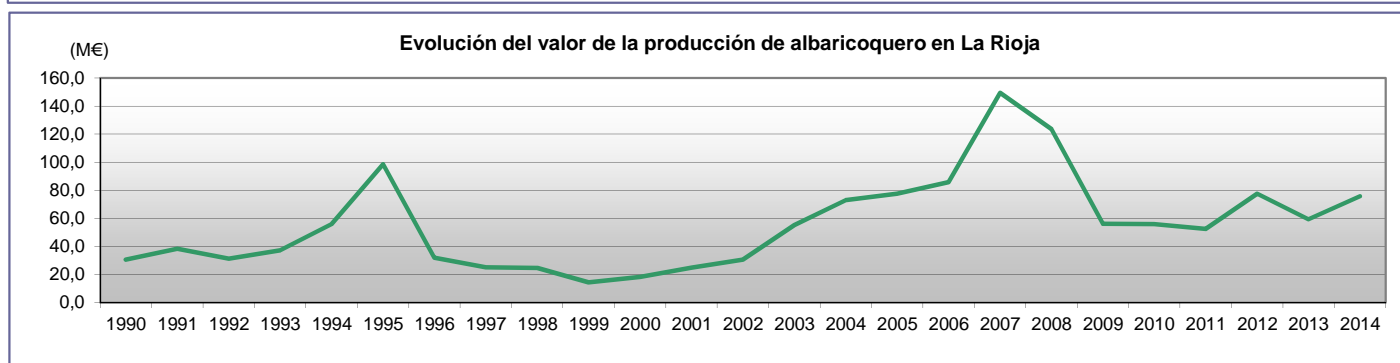
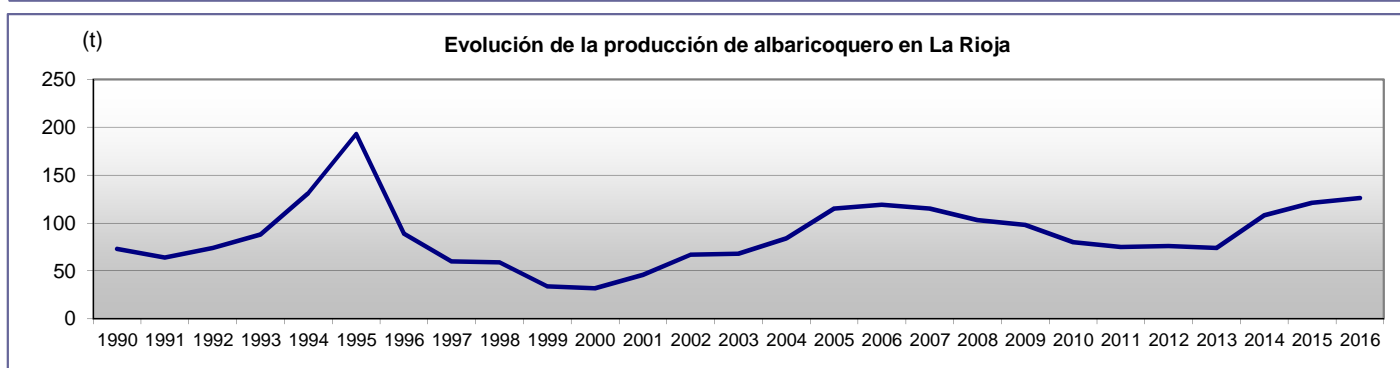
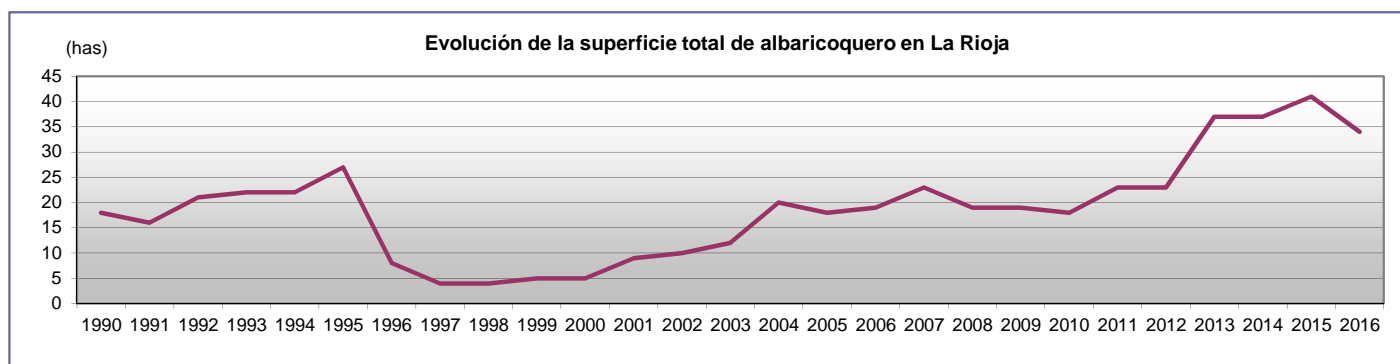
SUPERFICIES Y PRODUCCIONES DE CULTIVOS EN LA RIOJA. 12.03 MEMBRILLERO

AÑOS	SUPERFICIE EN PLANTACIÓN REGULAR (has)					RENDIMIENTO DE LA SUPERFICIE EN PRODUCCIÓN (kg/ha)		PRODUCCIÓN (t)	PRECIO MEDIO (€/100 kg)	VALOR MILES DE €
	TOTAL			EN PRODUCCIÓN		Secano	Regadío			
	Secano	Regadío	TOTAL	Secano	Regadío					
1990	0	20	20	0	19	0	13.500	279	28,87	80,5
1991	1	21	22	0	21	0	14.000	330	30,65	101,0
1992	1	21	22	0	19	0	15.000	323	24,19	78,1
1993	2	15	17	1	14	3.000	15.000	248	26,17	64,9
1994	1	17	18	1	15	3.000	15.000	268	27,58	73,9
1995	1	17	18	1	16	3.250	13.000	247	21,47	53,0
1996	1	10	11	1	10	3.400	13.200	166	20,56	34,1
1997	1	9	10	1	9	3.500	13.500	155	25,24	39,1
1998	1	9	10	1	9	3.400	11.000	124	42,17	52,3
1999	0	7	7	0	7	0	8.000	72	41,74	30,1
2000	0	7	7	0	7	0	8.329	77	27,05	20,8
2001	1	6	7	1	6	4.100	9.000	81	28,25	22,9
2002	1	6	7	1	6	2.400	8.500	69	29,74	20,5
2003	1	8	9	1	8	2.500	8.000	75	28,96	21,7
2004	1	3	4	1	3	3.600	9.000	42	28,92	12,1
2005	1	3	4	1	3	3.500	9.000	37	32,42	12,0
2006	2	4	6	2	4	4.000	8.500	42	34,52	14,5
2007	2	4	6	2	3	3.500	8.000	31	62,00	19,2
2008	2	4	6	2	2	5.000	7.500	25	40,74	10,2
2009	0	3	3	0	2	0	8.000	16	33,90	5,4
2010	0	4	4	0	2	0	7.000	14	34,48	4,8
2011	0	6	6	0	3	0	6.000	18	31,61	5,7
2012	0	6	6	0	5	0	5.000	25	32,54	8,1
2013	0	7	7	0	5	0	5.000	25	40,73	10,2
2014	0	6	6	0	4	0	4.500	18	38,65	7,0
2015	0	6	6	0	4	0	5.000	20	32,44	
2016	0	7	7	0	3	0	7.000	21		



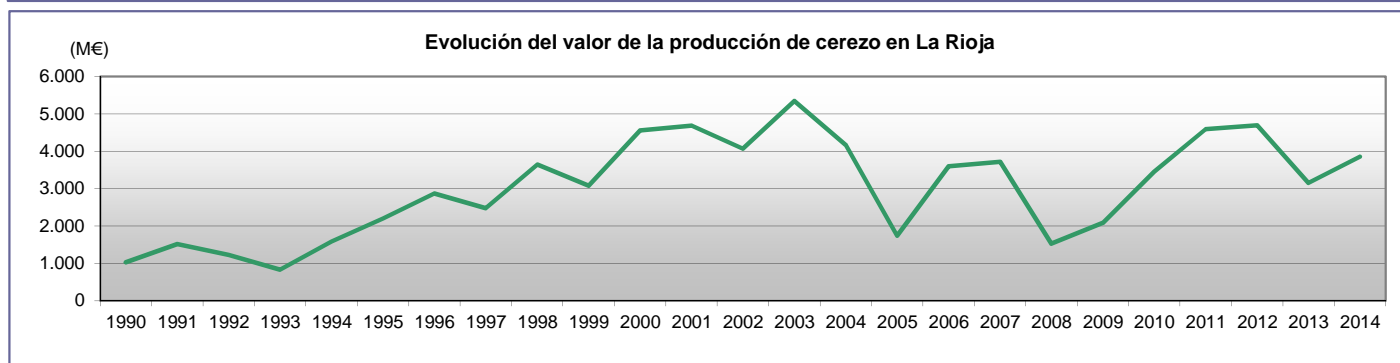
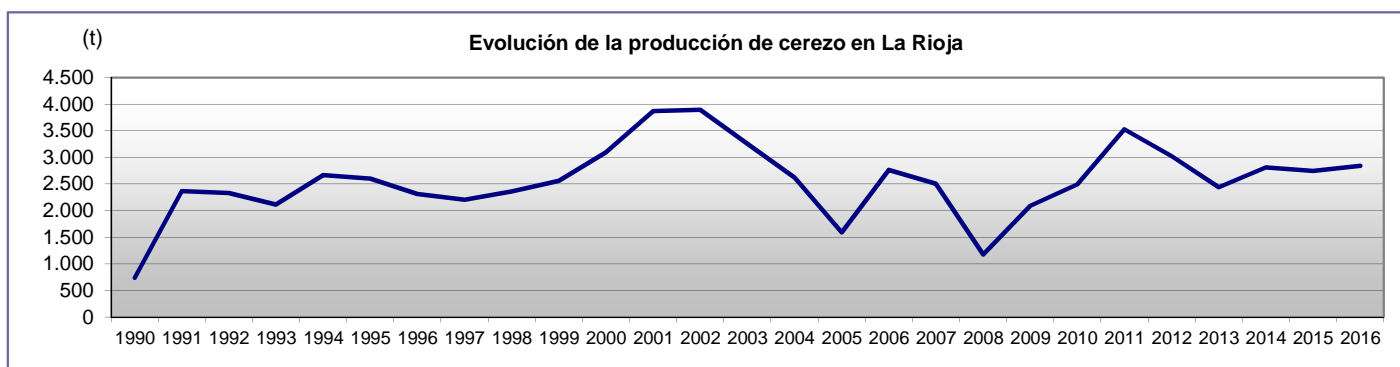
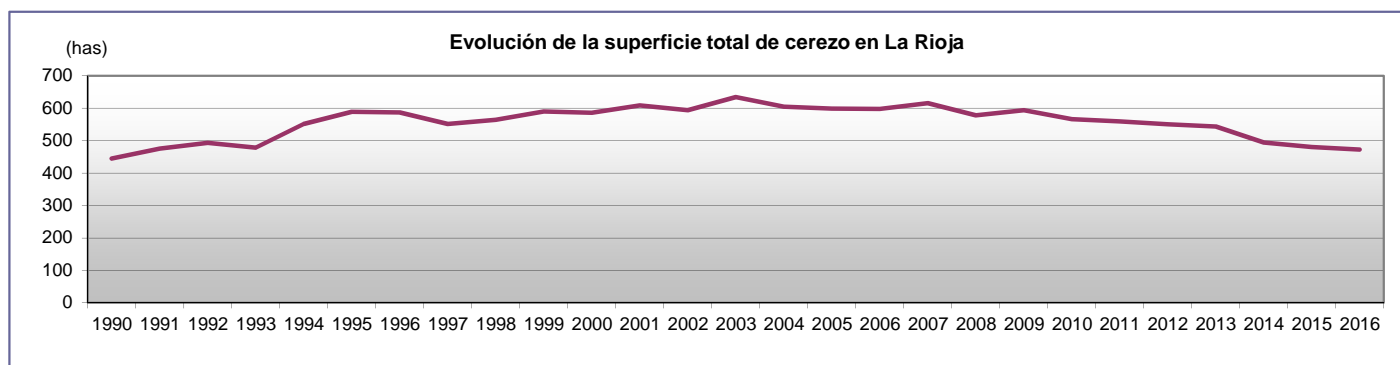
SUPERFICIES Y PRODUCCIONES DE CULTIVOS EN LA RIOJA. 12.06 ALBARICOQUERO

AÑOS	SUPERFICIE EN PLANTACIÓN REGULAR (has)					RENDIMIENTO DE LA SUPERFICIE EN PRODUCCIÓN (kg/ha)		PRODUCCIÓN (t)	PRECIO MEDIO (€/100 kg)	VALOR MILES DE €
	TOTAL			EN PRODUCCIÓN		Secano	Regadío			
	Secano	Regadío	TOTAL	Secano	Regadío					
1990	0	18	18	0	15	0	3.000	73	41,99	30,7
1991	0	16	16	0	16	0	2.500	64	60,10	38,5
1992	0	21	21	0	19	0	2.600	74	42,23	31,3
1993	0	22	22	0	20	0	3.000	88	42,34	37,3
1994	0	22	22	0	22	0	5.000	131	42,67	55,9
1995	0	27	27	0	27	0	6.000	193	51,09	98,6
1996	0	8	8	0	8	0	6.100	89	36,06	32,1
1997	0	4	4	0	4	0	6.000	60	42,07	25,2
1998	0	4	4	0	4	0	5.800	59	41,77	24,6
1999	0	5	5	0	3	0	3.500	34	42,42	14,4
2000	0	5	5	0	3	0	4.500	32	57,10	18,3
2001	0	9	9	0	5	0	5.200	46	54,09	24,9
2002	0	10	10	0	8	0	5.300	67	45,81	30,7
2003	1	11	12	0	10	0	5.700	68	81,27	55,3
2004	0	20	20	0	11	0	6.400	84	86,91	73,0
2005	0	18	18	0	13	0	8.000	115	67,44	77,6
2006	0	19	19	0	17	0	7.000	119	72,00	85,7
2007	0	23	23	0	18	0	6.400	115	130,00	149,5
2008	0	19	19	0	19	0	5.400	103	120,00	123,6
2009	0	19	19	0	19	0	5.150	98	57,35	56,2
2010	0	18	18	0	18	0	4.450	80	70,00	56,0
2011	0	23	23	0	17	0	4.400	75	70,00	52,5
2012	0	23	23	0	17	0	4.500	76	102,00	77,5
2013	0	37	37	0	23	0	3.200	74	80,05	59,2
2014	0	37	37	0	27	0	4.000	108	70,19	75,8
2015	0	41	41	0	31	0	3.900	121	80,08	
2016	0	34	34	0	28	0	4.500	126		



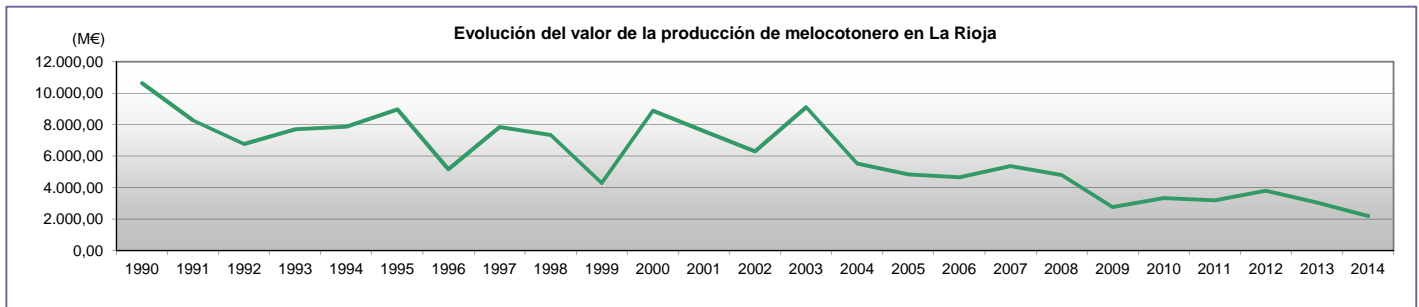
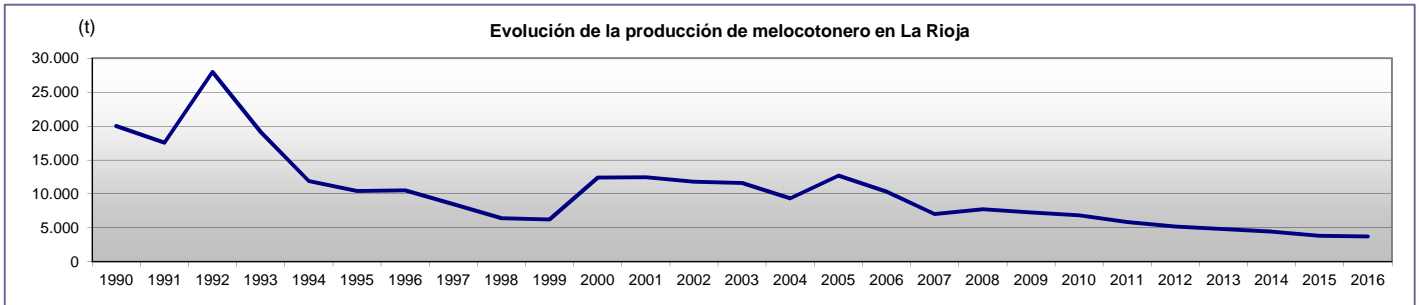
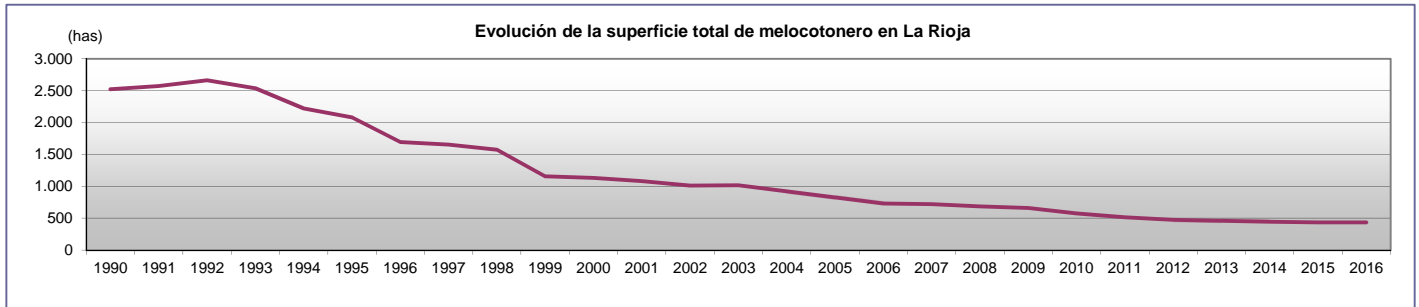
SUPERFICIES Y PRODUCCIONES DE CULTIVOS EN LA RIOJA. 12.07 CEREZO Y GUINDO

AÑOS	SUPERFICIE EN PLANTACIÓN REGULAR (has)					RENDIMIENTO DE LA SUPERFICIE EN PRODUCCIÓN (kg/ha)		PRODUCCIÓN (t)	PRECIO MEDIO (€/100 kg)	VALOR MILES DE €
	TOTAL			EN PRODUCCIÓN		Secano	Regadío			
	Secano	Regadío	TOTAL	Secano	Regadío					
1990	182	263	445	160	234	1.600	1.800	740	140,00	1.033,7
1991	198	277	475	175	243	4.000	6.000	2.369	64,00	1.515,2
1992	210	283	493	191	251	4.000	5.000	2.333	52,53	1.225,5
1993	218	260	478	195	236	2.000	6.000	2.114	39,29	830,6
1994	267	284	551	235	259	3.000	6.000	2.669	59,54	1.589,1
1995	281	308	589	259	281	2.100	6.500	2.600	84,67	2.201,5
1996	216	371	587	186	329	1.500	5.600	2.315	124,04	2.871,5
1997	196	355	551	172	314	1.650	5.717	2.206	112,44	2.480,4
1998	198	366	564	182	325	1.753	6.019	2.362	154,02	3.637,9
1999	198	392	590	184	342	3.000	5.863	2.557	120,20	3.073,6
2000	191	395	586	180	348	4.175	6.343	3.095	147,25	4.557,4
2001	193	415	608	181	360	5.434	7.664	3.867	121,09	4.682,6
2002	184	410	594	175	364	4.587	8.262	3.890	104,62	4.069,7
2003	200	434	634	174	383	5.152	5.949	3.256	164,23	5.347,3
2004	187	418	605	153	362	3.852	5.326	2.618	158,86	4.159,0
2005	185	414	599	156	369	2.449	3.131	1.588	109,90	1.745,2
2006	183	415	598	159	371	4.379	5.575	2.765	130,26	3.601,7
2007	184	431	615	147	354	3.963	5.433	2.506	148,33	3.717,1
2008	183	395	578	145	313	1.989	2.826	1.173	130,46	1.530,3
2009	166	428	594	132	319	2.194	5.635	2.087	99,62	2.079,1
2010	159	407	566	131	320	3.447	6.384	2.495	138,34	3.451,5
2011	158	401	559	125	349	4.912	8.352	3.529	130,09	4.590,9
2012	156	394	550	123	343	3.179	7.676	3.024	155,24	4.694,5
2013	150	393	543	121	346	4.145	5.595	2.438	129,48	3.156,7
2014	123	371	494	89	321	3.888	7.678	2.811	137,08	3.853,3
2015	121	359	480	89	306	3.593	7.922	2.744	182,09	
2016	116	356	472	79	308	3.803	8.256	2.843		



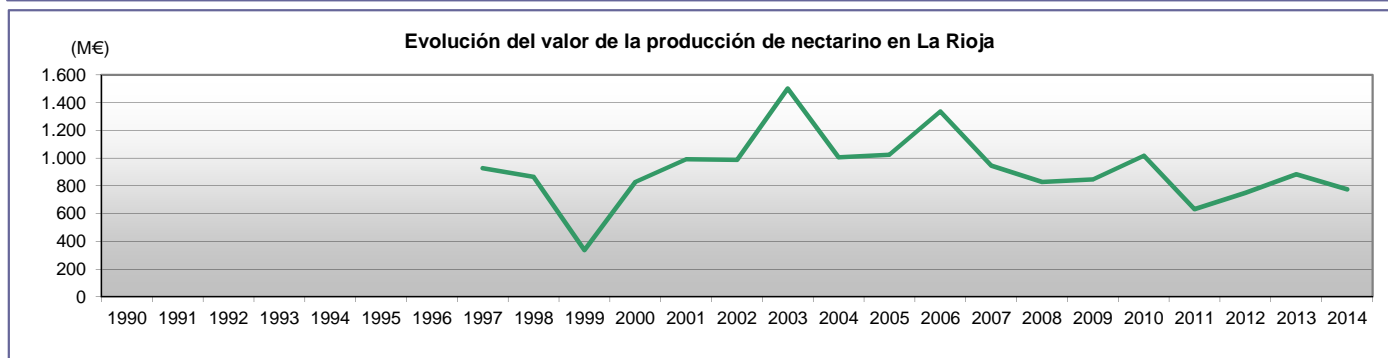
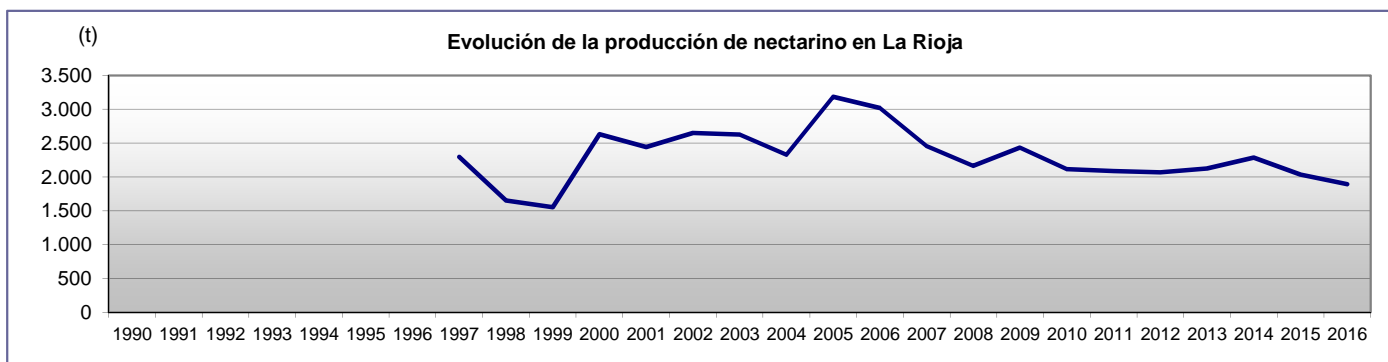
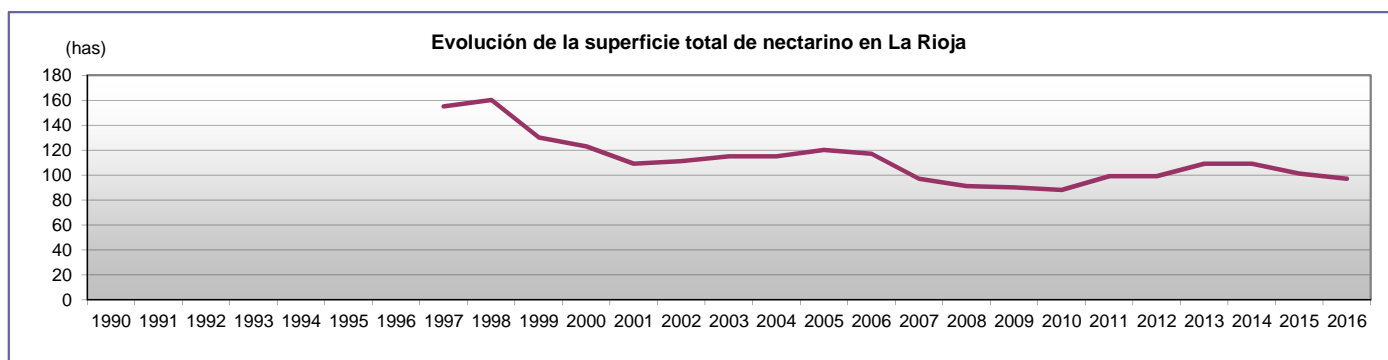
SUPERFICIES Y PRODUCCIONES DE CULTIVOS EN LA RIOJA. 12.08 -1 MELOCOTONERO

AÑOS	SUPERFICIE EN PLANTACIÓN REGULAR (has)			RENDIMIENTO DE LA SUPERFICIE EN PRODUCCIÓN (kg/ha)		PRODUCCIÓN (t)			PRECIO MEDIO (€/100 kg)		VALOR MILES DE €		
	TOTAL			EN PRODUCCIÓN		Secano	Regadío	TOTAL	Fresco	Industria			
	Secano	Regadío	TOTAL	Secano	Regadío								
1990	18	2.504	2.522	17	2.376	8.000	11.000	20.008	6.800	26.808	45,07	33,80	10.629,50
1991	18	2.555	2.573	18	2.425	7.000	10.000	17.529	7.300	24.829	37,26	24,04	8.280,14
1992	22	2.641	2.663	19	2.549	7.000	17.000	27.987	16.000	43.987	19,76	15,94	6.775,21
1993	23	2.513	2.536	20	2.435	5.000	17.000	19.093	23.000	42.093	20,44	16,86	7.706,78
1994	27	2.195	2.222	23	2.126	4.000	13.300	11.888	17.100	28.988	34,44	22,48	7.873,26
1995	28	2.050	2.078	25	1.949	3.160	11.850	10.398	12.979	23.377	43,27	34,86	8.962,29
1996	5	1.689	1.694	5	1.645	2.820	16.600	10.511	17.000	27.511	21,02	17,65	5.176,82
1997	0	1.655	1.655	0	1.595	0	17.150	8.490	19.000	27.490	39,67	24,04	7.841,34
1998	0	1.575	1.575	0	1.517	0	12.063	6.418	12.000	18.418	48,08	36,06	7.342,93
1999	0	1.158	1.158	0	1.117	0	11.464	6.222	6.583	12.805	36,66	27,05	4.295,63
2000	0	1.132	1.132	0	1.180	0	23.514	12.426	12.805	25.231	34,86	22,84	8.886,00
2001	0	1.083	1.083	0	1.022	0	24.899	12.452	13.100	25.552	42,07	18,03	7.588,77
2002	0	1.009	1.009	0	954	0	25.711	11.773	12.850	24.623	34,32	18,57	6.309,56
2003	0	1.016	1.016	0	951	0	23.790	11.611	11.100	22.711	53,46	27,33	9.107,40
2004	0	923	923	0	833	0	22.900	9.311	9.850	19.161	42,02	16,90	5.525,27
2005	0	828	828	0	768	0	30.520	12.665	10.880	23.545	29,18	11,70	4.835,04
2006	0	732	732	0	674	0	30.250	10.334	10.055	20.389	40,20	7,10	4.667,44
2007	0	720	720	0	603	0	29.485	7.030	10.750	17.780	36,91	23,29	5.361,62
2008	0	683	683	0	538	0	33.119	7.718	10.100	17.818	34,43	22,28	4.797,57
2009	0	661	661	0	535	0	30.405	7.267	9.000	16.267	29,42	9,04	2.760,29
2010	0	573	573	0	478	0	31.825	6.813	8.400	15.213	37,59	12,54	3.343,12
2011	0	514	514	0	436	0	32.289	5.848	8.230	14.078	28,53	19,43	3.202,06
2012	0	475	475	0	404	0	31.698	5.156	7.650	12.806	39,71	22,62	3.796,70
2013	0	461	461	0	400	0	30.548	4.819	7.400	12.219	39,08	17,20	3.046,94
2014	0	443	443	0	382	0	31.249	4.437	7.500	11.937	32,30	10,20	2.198,00
2015	0	434	434	0	378	0	28.804	3.788	7.100	10.888			
2016	0	436	436	0	388	0	27.099	3.695	6.820	10.515			



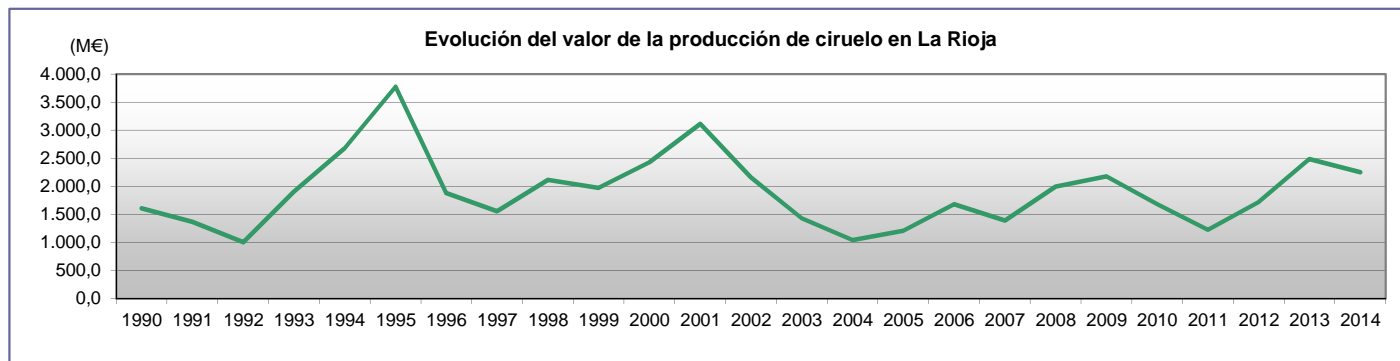
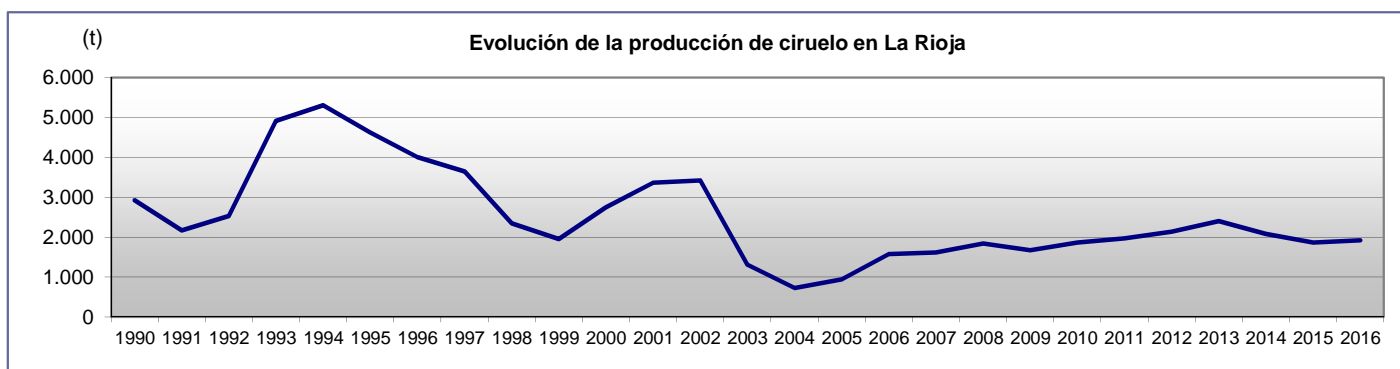
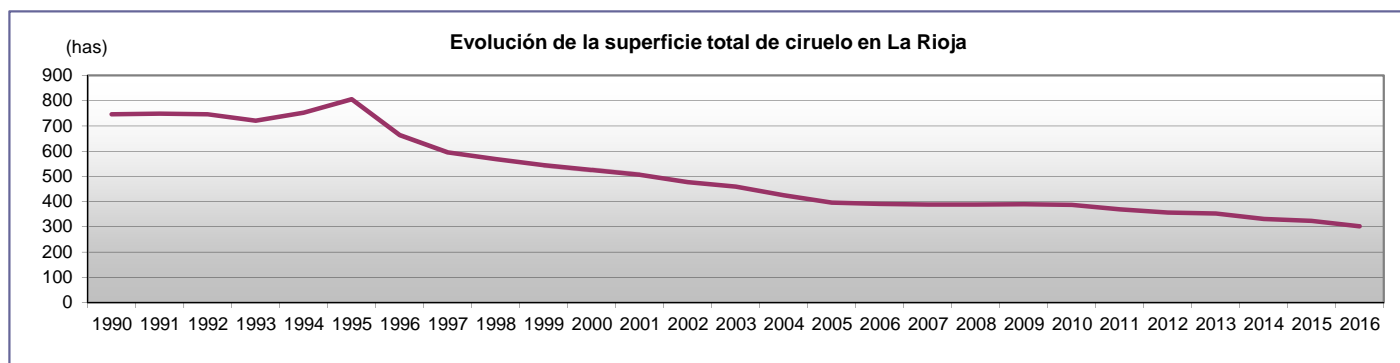
SUPERFICIES Y PRODUCCIONES DE CULTIVOS EN LA RIOJA. 12.08 - 2 NECTARINO

AÑOS	SUPERFICIE EN PLANTACIÓN REGULAR (has)					RENDIMIENTO DE LA SUPERFICIE EN PRODUCCIÓN (kg/ha)		PRODUCCIÓN (t)	PRECIO MEDIO (€/100 kg)	VALOR MILES DE €
	TOTAL			EN PRODUCCIÓN		Secano	Regadío			
	Secano	Regadío	TOTAL	Secano	Regadío					
1990										
1991										
1992										
1993										
1994										
1995										
1996										
1997	0	155	155	0	135	0	17.000	2.295	40,36	926,2
1998	0	160	160	0	137	0	12.063	1.652	52,33	864,5
1999	0	130	130	0	124	0	12.524	1.553	21,58	335,2
2000	0	123	123	0	113	0	23.292	2.632	31,42	827,0
2001	0	109	109	0	98	0	24.899	2.440	40,63	991,3
2002	0	111	111	0	103	0	25.711	2.648	37,26	986,6
2003	0	115	115	0	110	0	23.790	2.625	57,20	1.501,5
2004	0	115	115	0	109	0	21.300	2.329	43,17	1.005,4
2005	0	120	120	0	111	0	28.600	3.185	32,14	1.023,7
2006	0	117	117	0	110	0	27.440	3.018	44,22	1.334,6
2007	0	97	97	0	89	0	27.618	2.458	38,49	946,1
2008	0	91	91	0	82	0	26.390	2.164	38,25	827,7
2009	0	90	90	0	83	0	29.295	2.432	34,77	845,6
2010	0	88	88	0	74	0	28.568	2.114	48,05	1.015,8
2011	0	99	99	0	78	0	26.782	2.089	30,27	632,3
2012	0	99	99	0	87	0	23.787	2.070	36,15	748,3
2013	0	109	109	0	92	0	23.087	2.124	41,55	882,5
2014	0	109	109	0	89	0	25.685	2.286	33,83	773,4
2015	0	101	101	0	82	0	24.829	2.036		
2016	0	97	97	0	79	0	23.949	1.892		



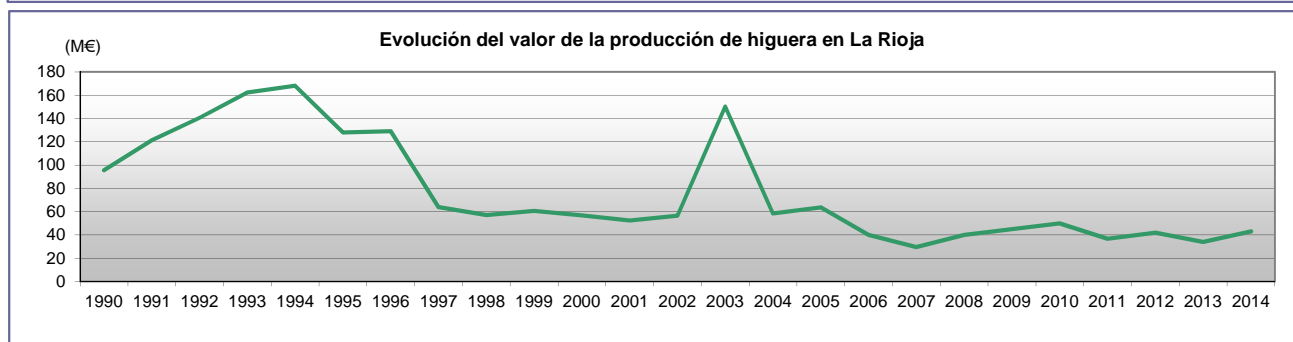
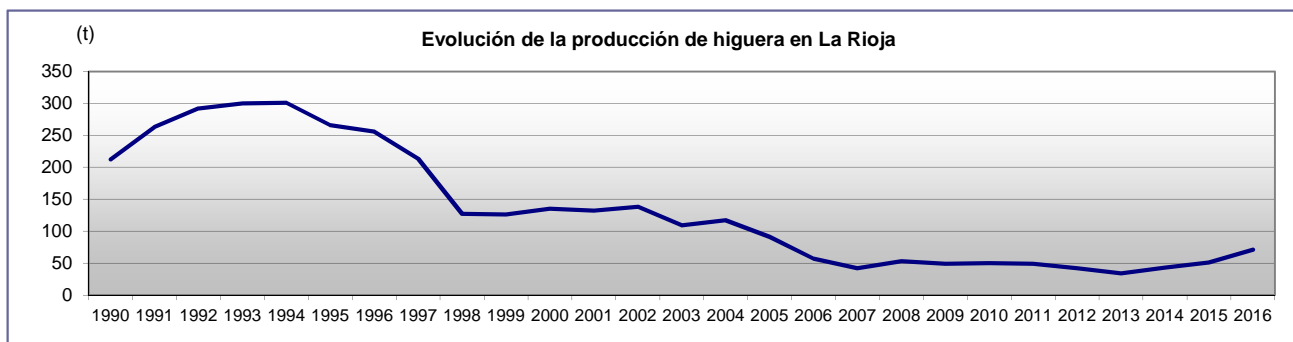
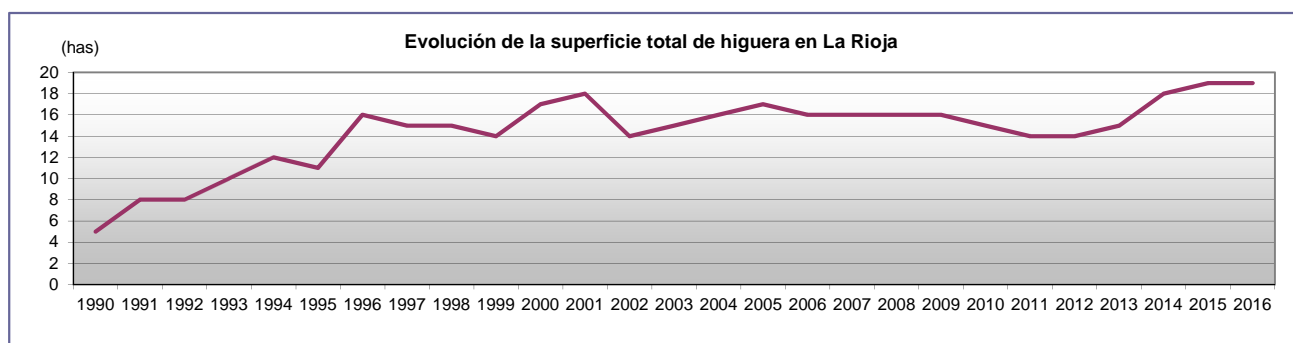
SUPERFICIES Y PRODUCCIONES DE CULTIVOS EN LA RIOJA. 12.09 CIRUELO

AÑOS	SUPERFICIE EN PLANTACIÓN REGULAR (has)					RENDIMIENTO DE LA SUPERFICIE EN PRODUCCIÓN (kg/ha)		PRODUCCIÓN (t)	PRECIO MEDIO (€/100 kg)	VALOR MILES DE €
	TOTAL			EN PRODUCCIÓN		Secano	Regadío			
	Secano	Regadío	TOTAL	Secano	Regadío					
1990	56	690	746	51	662	2.500	4.000	2.921	55,00	1.607,7
1991	50	699	749	46	670	2.000	3.000	2.170	63,00	1.369,7
1992	45	701	746	41	675	2.000	3.500	2.530	39,62	1.002,5
1993	31	690	721	29	673	3.000	7.000	4.907	38,80	1.904,0
1994	43	709	752	39	685	4.000	7.450	5.303	50,55	2.680,5
1995	43	762	805	40	744	2.687	6.018	4.625	81,61	3.774,4
1996	41	623	664	39	609	3.800	6.200	4.004	47,03	1.883,1
1997	18	577	595	18	546	3.950	6.400	3.645	42,66	1.554,8
1998	15	553	568	15	510	2.137	4.420	2.349	90,16	2.118,0
1999	13	532	545	13	493	4.065	3.733	1.955	100,96	1.973,7
2000	14	512	526	13	477	4.369	5.488	2.749	88,35	2.428,7
2001	15	491	506	14	454	5.071	7.192	3.361	92,57	3.111,4
2002	17	460	477	15	428	3.467	7.741	3.419	63,22	2.161,5
2003	15	445	460	11	405	1.882	3.077	1.311	109,05	1.429,7
2004	21	405	426	15	349	947	1.984	728	143,68	1.046,0
2005	17	379	396	12	332	704	2.778	942	128,69	1.212,3
2006	21	370	391	12	315	1.850	4.923	1.573	106,96	1.682,4
2007	26	362	388	14	285	1.907	5.579	1.617	86,06	1.391,6
2008	26	363	389	15	276	3.320	6.475	1.837	106,48	1.994,4
2009	24	366	390	15	274	3.367	5.931	1.676	130,11	2.180,6
2010	19	368	387	12	277	3.500	6.588	1.867	90,19	1.683,8
2011	17	353	370	10	279	2.550	6.967	1.969	62,25	1.225,7
2012	16	341	357	10	280	2.100	7.564	2.139	80,55	1.723,0
2013	12	341	353	7	280	4.857	8.452	2.401	112,05	2.483,8
2014	9	322	331	6	261	3.583	7.879	2.078	108,42	2.253,0
2015	9	315	324	6	259	3.083	7.141	1.868	84,13	
2016	9	294	303	6	244	2.583	7.803	1.919		



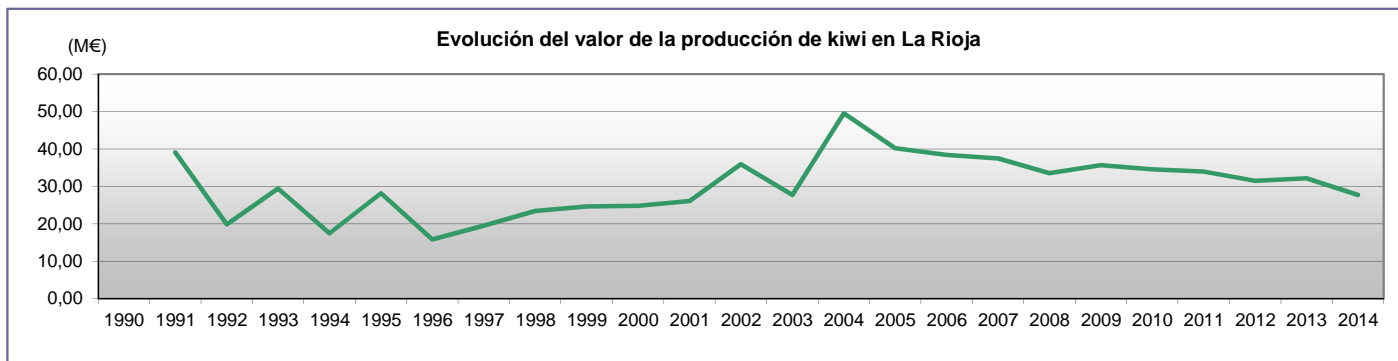
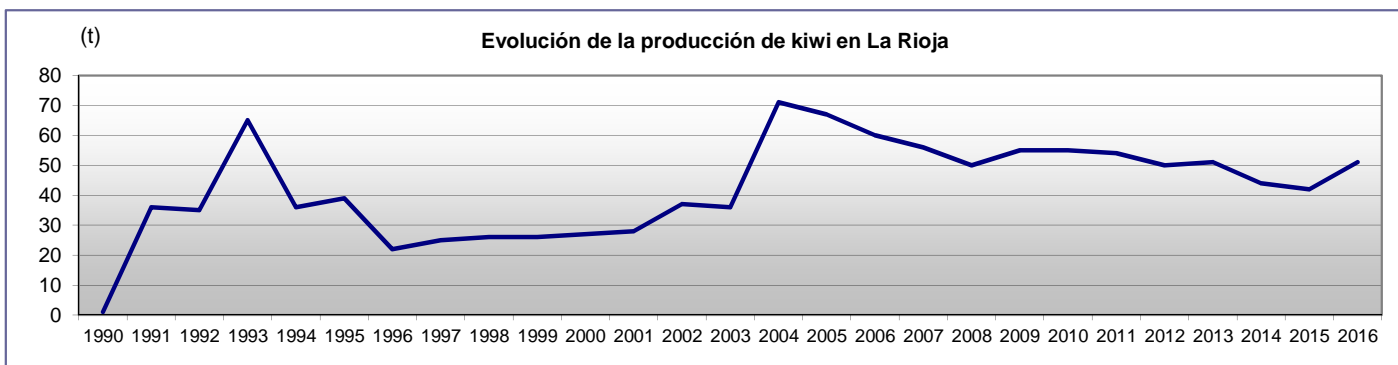
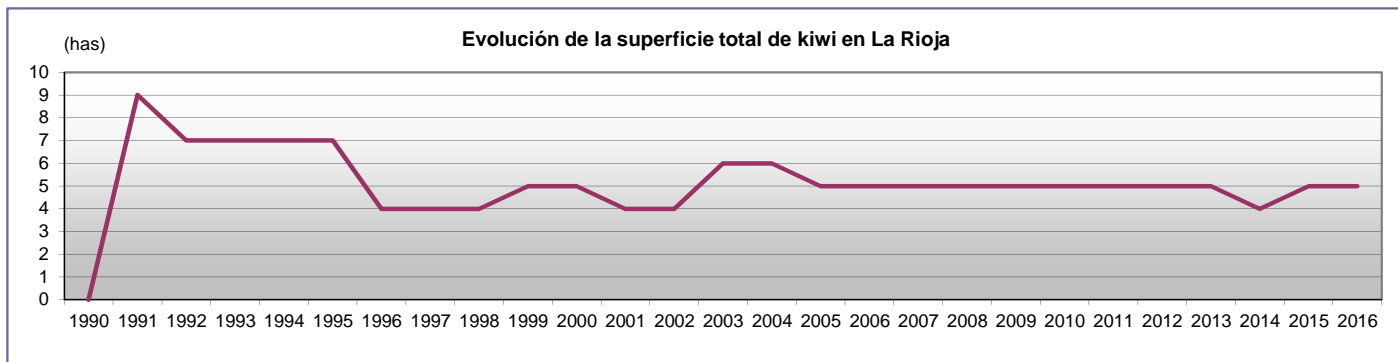
SUPERFICIES Y PRODUCCIONES DE CULTIVOS EN LA RIOJA. 12.10 HIGUERA

AÑOS	SUPERFICIE EN PLANTACIÓN REGULAR (has)					RENDIMIENTO DE LA SUPERFICIE EN PRODUCCIÓN (kg/ha)		PRODUCCIÓN (t)	PRECIO MEDIO (€/100 kg)	VALOR MILES DE €
	TOTAL			EN PRODUCCIÓN		Secano	Regadío			
	Secano	Regadío	TOTAL	Secano	Regadío					
1990	0	5	5	0	5	0	5.500	212	45,08	95,6
1991	0	8	8	0	8	0	6.000	263	46,16	121,4
1992	0	8	8	0	8	0	7.000	292	48,16	140,6
1993	0	10	10	0	10	0	8.000	300	54,09	162,3
1994	0	12	12	0	10	0	9.000	301	55,91	168,3
1995	0	11	11	0	9	0	9.100	266	48,08	127,9
1996	0	16	16	0	16	0	8.500	256	50,49	129,2
1997	0	15	15	0	15	0	8.000	213	30,05	64,0
1998	0	15	15	0	15	3.900	6.250	127	44,96	57,1
1999	0	14	14	0	14	0	6.200	126	48,18	60,7
2000	0	17	17	0	14	0	6.386	135	42,07	56,8
2001	0	18	18	0	18	0	5.100	132	39,67	52,4
2002	0	14	14	0	14	0	5.900	138	41,00	56,6
2003	0	15	15	0	14	0	5.000	109	138,00	150,4
2004	0	16	16	0	13	0	4.800	117	50,00	58,5
2005	0	17	17	0	14	0	4.100	91	70,00	63,7
2006	1	15	16	1	12	2.500	4.500	57	69,92	39,9
2007	1	15	16	1	10	2.000	4.000	42	70,00	29,4
2008	1	15	16	1	10	3.000	5.000	53	75,50	40,0
2009	0	16	16	0	11	0	4.500	49	91,67	44,9
2010	0	15	15	0	10	0	5.000	50	100,00	50,0
2011	0	14	14	0	9	0	5.400	49	75,00	36,7
2012	0	14	14	0	9	0	4.700	42	100,00	42,0
2013	0	15	15	0	8	0	4.250	34	100,00	34,0
2014	1	17	18	0	10	0	4.300	43	100,00	43,0
2015	1	18	19	0	11	0	4.600	51		
2016	1	18	19	1	14	3.500	4.800	71		



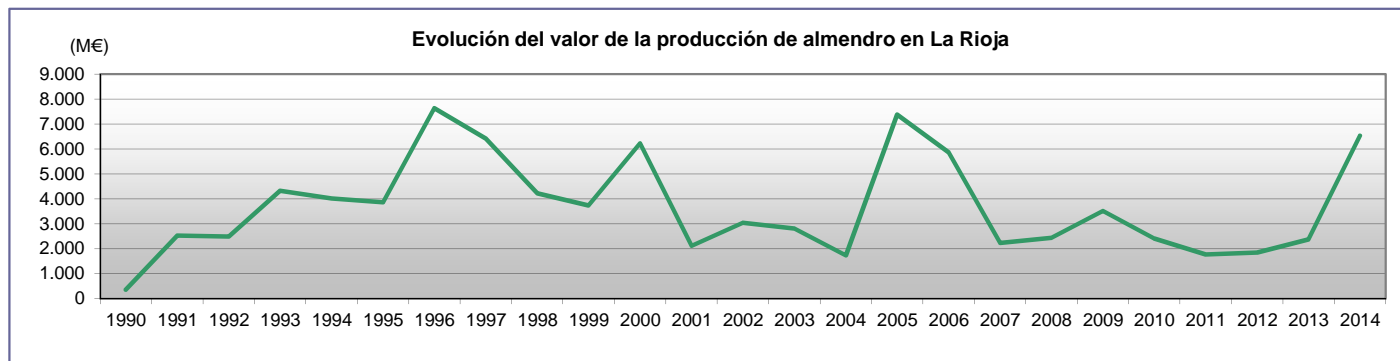
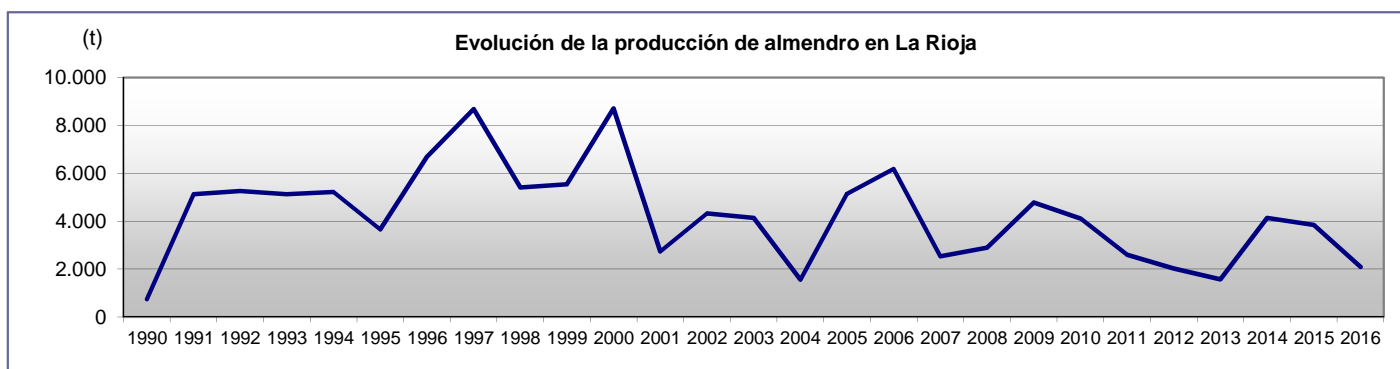
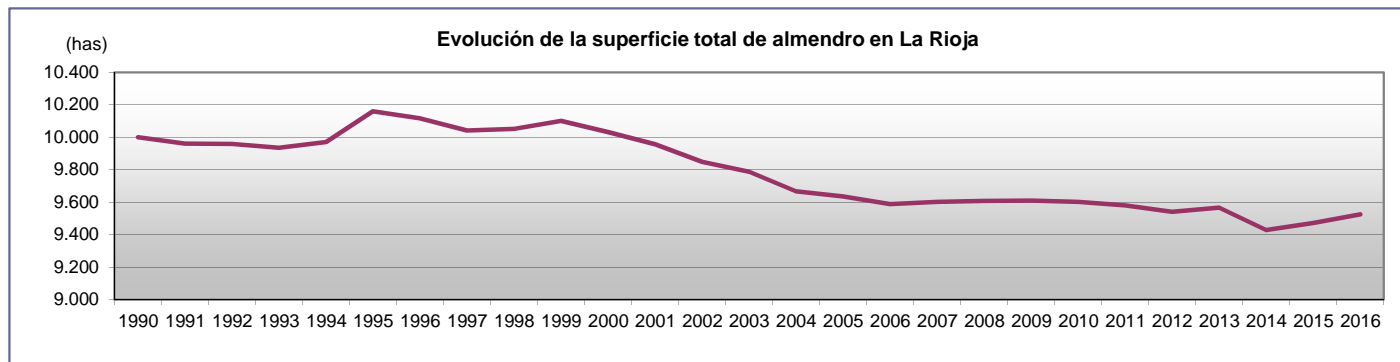
SUPERFICIES Y PRODUCCIONES DE CULTIVOS EN LA RIOJA. 12.17 KIWI

AÑOS	SUPERFICIE EN PLANTACIÓN REGULAR (has)					RENDIMIENTO DE LA SUPERFICIE EN PRODUCCIÓN (kg/ha)		PRODUCCIÓN (t)	PRECIO MEDIO (€/100 kg)	VALOR MILES DE €
	TOTAL			EN PRODUCCIÓN		Secano	Regadío			
	Secano	Regadío	TOTAL	Secano	Regadío					
1990	0	0	0	0	0	0	0	1		
1991	0	9	9	0	7	0	5.000	36	108,5	39,07
1992	0	7	7	0	5	0	7.000	35	50,9	19,83
1993	0	7	7	0	5	0	13.000	65	45,3	29,45
1994	0	7	7	0	7	0	5.000	36	48,4	17,43
1995	0	7	7	0	7	0	5.500	39	72,1	28,13
1996	0	4	4	0	4	0	5.600	22	72,1	15,87
1997	0	4	4	0	4	0	5.650	25	78,1	19,53
1998	0	4	4	0	4	0	5.800	26	90,2	23,44
1999	1	4	5	1	4	0	5.900	26	94,8	24,64
2000	1	4	5	1	4	849	6.000	27	92,0	24,80
2001	0	4	4	0	4	0	6.200	28	93,2	26,10
2002	0	4	4	0	4	0	8.000	37	96,8	35,90
2003	0	6	6	0	4	0	8.000	36	77,0	27,70
2004	0	6	6	0	5	0	12.500	71	69,8	49,50
2005	0	5	5	0	5	0	12.000	67	60,0	40,20
2006	0	5	5	0	5	0	12.000	60	64,0	38,40
2007	0	5	5	0	5	0	11.200	56	67,0	37,50
2008	0	5	5	0	5	0	10.000	50	67,0	33,50
2009	0	5	5	0	5	0	11.000	55	65,0	35,70
2010	0	5	5	0	5	0	11.000	55	63,0	34,60
2011	0	5	5	0	5	0	10.800	54	63,0	34,00
2012	0	5	5	0	5	0	9.950	50	63,0	31,50
2013	0	5	5	0	5	0	10.200	51	63,0	32,13
2014	0	4	4	0	4	0	11.000	44	63,0	27,70
2015	0	5	5	0	4	0	10.500	42	63,0	
2016	0	5	5	0	5	0	10.200	51		



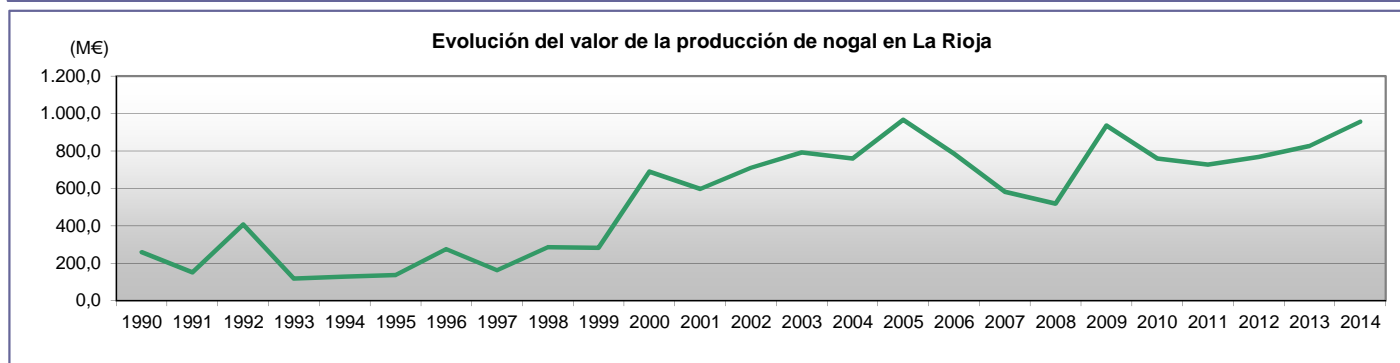
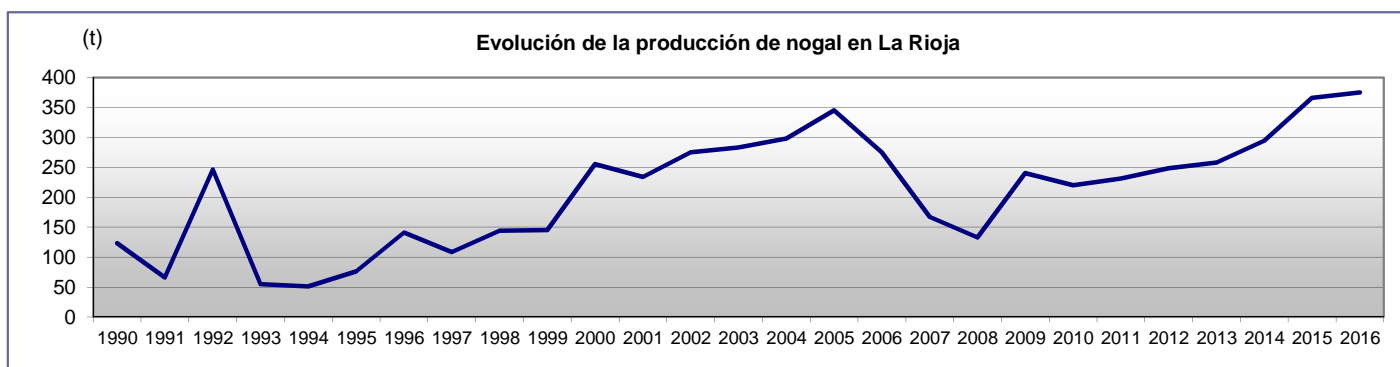
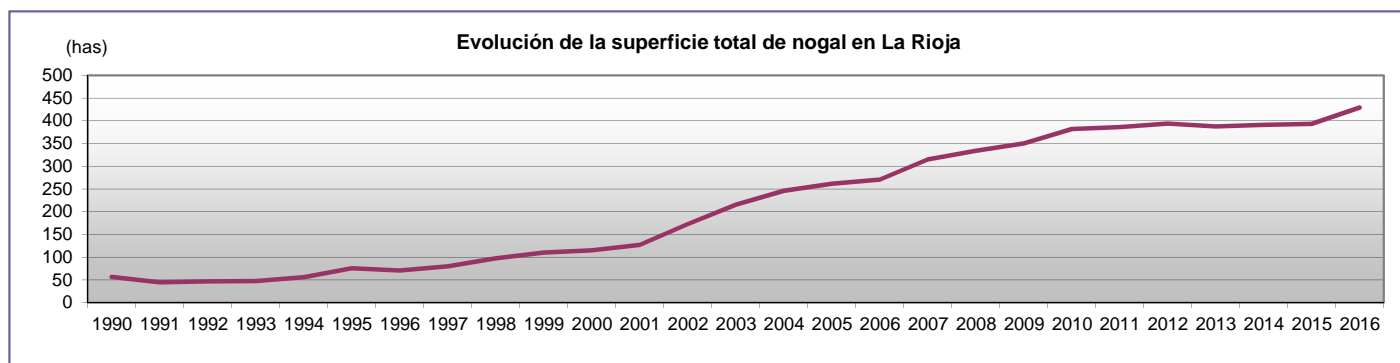
SUPERFICIES Y PRODUCCIONES DE CULTIVOS EN LA RIOJA. 12.18 ALMENDRO

AÑOS	SUPERFICIE EN PLANTACIÓN REGULAR (has)					RENDIMIENTO DE LA SUPERFICIE EN PRODUCCIÓN (kg/ha)		PRODUCCIÓN (t)	PRECIO MEDIO (€/100 kg)	VALOR MILES DE €
	TOTAL			EN PRODUCCIÓN		Secano	Regadío			
	Secano	Regadío	TOTAL	Secano	Regadío					
1990	9.868	133	10.001	9.380	133	70	70	742	48,00	357,0
1991	9.786	176	9.962	9.522	174	500	800	5.120	50,00	2.535,1
1992	9.767	193	9.960	9.603	183	500	600	5.255	47,43	2.492,4
1993	9.729	206	9.935	9.604	199	500	600	5.119	84,38	4.319,5
1994	9.759	212	9.971	9.680	207	500	700	5.217	77,00	4.017,2
1995	9.938	223	10.161	9.876	218	350	510	3.652	105,79	3.863,3
1996	9.954	163	10.117	9.806	133	650	1.200	6.682	114,19	7.630,3
1997	9.905	138	10.043	9.593	116	850	1.800	8.681	73,87	6.412,8
1998	9.829	222	10.051	9.495	180	521	1.204	5.400	78,13	4.219,1
1999	9.876	225	10.101	9.576	182	534	1.400	5.540	67,32	3.729,3
2000	9.810	222	10.032	9.539	191	849	1.700	8.699	71,52	6.221,5
2001	9.739	219	9.958	9.536	194	263	552	2.732	77,52	2.118,1
2002	9.640	208	9.848	8.904	189	443	1.261	4.325	70,30	3.040,5
2003	9.615	172	9.787	8.496	144	450	1.147	4.131	68,17	2.816,1
2004	9.413	255	9.668	7.886	188	184	363	1.555	111,65	1.736,2
2005	9.330	307	9.637	7.573	248	609	1.855	5.143	143,43	7.376,6
2006	9.228	361	9.589	6.766	269	856	1.458	6.184	94,81	5.863,1
2007	9.222	381	9.603	6.370	284	364	771	2.537	88,11	2.235,4
2008	9.229	379	9.608	6.217	298	426	809	2.890	84,65	2.446,4
2009	9.192	418	9.610	6.039	328	723	1.246	4.775	73,73	3.520,6
2010	9.114	489	9.603	5.975	383	597	1.411	4.107	58,75	2.412,9
2011	9.051	529	9.580	5.890	419	356	1.212	2.605	67,90	1.768,8
2012	8.992	549	9.541	5.734	457	234	1.483	2.019	91,36	1.844,6
2013	9.008	560	9.568	5.607	473	193	1.027	1.567	146,72	2.381,1
2014	8.859	570	9.429	5.527	488	576	1.955	4.137	156,62	6.527,4
2015	8.850	623	9.473	5.514	506	516	1.964	3.838	171,45	
2016	8.863	663	9.526	5.581	561	301	741	2.094		



SUPERFICIES Y PRODUCCIONES DE CULTIVOS EN LA RIOJA. 12.19 NOGAL

AÑOS	SUPERFICIE EN PLANTACIÓN REGULAR (has)					RENDIMIENTO DE LA SUPERFICIE EN PRODUCCIÓN (kg/ha)		PRODUCCIÓN (t)	PRECIO MEDIO (€/100 kg)	VALOR MILES DE €
	TOTAL			EN PRODUCCIÓN		Secano	Regadío			
	Secano	Regadío	TOTAL	Secano	Regadío					
1990	36	21	57	29	16	800	1.500	123	210,35	258,4
1991	33	12	45	27	7	400	1.100	66	228,57	150,9
1992	34	13	47	31	7	900	1.600	246	165,40	406,9
1993	34	14	48	32	10	400	1.000	55	216,36	119,0
1994	39	17	56	34	10	200	500	51	252,19	128,6
1995	55	21	76	33	13	380	850	76	180,30	137,0
1996	71	0	71	171	20	400	900	141	195,33	275,4
1997	37	43	80	32	32	450	1.000	108	150,25	162,3
1998	49	49	98	37	40	500	1.200	144	198,25	285,5
1999	51	59	110	39	43	550	1.250	145	195,23	283,1
2000	54	61	115	43	43	929	1.765	255	270,46	689,7
2001	59	68	127	46	45	600	1.800	234	255,43	597,7
2002	59	114	173	46	86	800	2.000	275	258,44	710,7
2003	97	118	215	49	93	750	2.000	283	280,00	792,4
2004	101	145	246	53	102	900	2.000	298	255,00	759,9
2005	124	138	262	82	113	800	2.000	345	280,00	966,0
2006	153	118	271	103	104	750	1.900	275	285,48	785,1
2007	174	141	315	108	103	400	1.200	167	348,33	581,7
2008	187	147	334	112	104	350	900	133	390,00	518,7
2009	215	135	350	115	104	500	1.750	240	390,00	936,0
2010	222	160	382	114	105	550	1.500	220	345,00	759,0
2011	218	168	386	125	113	400	1.600	231	315,00	727,6
2012	222	172	394	151	140	250	1.500	248	310,00	768,8
2013	215	173	388	149	147	350	1.400	258	320,00	826,6
2014	223	168	391	172	150	400	1.500	294	325,00	956,5
2015	227	166	393	178	149	800	1.500	366	310,00	
2016	262	167	429	195	149	700	1.600	375		



SUPERFICIES Y PRODUCCIONES DE CULTIVOS EN LA RIOJA. 12.20 AVELLANO

AÑOS	SUPERFICIE EN PLANTACIÓN REGULAR (has)					RENDIMIENTO DE LA SUPERFICIE EN PRODUCCIÓN (kg/ha)		PRODUCCIÓN (t)	PRECIO MEDIO (€/100 kg)	VALOR MILES DE €
	TOTAL			EN PRODUCCIÓN		Secano	Regadío			
	Secano	Regadío	TOTAL	Secano	Regadío					
1990	2	0	2	2	0	550	0	17	109,60	18,6
1991	0	1	1	0	1	0	1.100	16	120,20	19,2
1992	1	0	1	1	0	900	0	20	120,20	24,0
1993	2	0	2	2	0	700	0	15	132,22	19,8
1994	2	0	2	2	0	500	0	8	210,35	16,8
1995	5	0	5	1	0	500	0	4	97,96	3,9
1996	4	0	4	0	0	0	0	7	86,55	6,1
1997	0	0	0	0	0	0	0	10	145,44	14,5
1998	0	0	0	0	0	0	0	10	144,24	14,4
1999	0	0	0	0	0	0	0	10	120,20	12,0
2000	0	0	0	0	0	0	0	10	165,28	16,5
2001	0	0	0	0	0	0	0	10	180,30	18,0
2002	0	0	0	0	0	0	0	9	180,30	16,2
2003	0	0	0	0	0	0	0	6	96,48	5,8
2004	0	0	0	0	0	0	0	6	150,14	9,0
2005	0	0	0	0	0	0	0	6	242,62	14,6
2006	0	0	0	0	0	0	0	0		
2007	0	0	0	0	0	0	0	0		
2008	0	0	0	0	0	0	0	0		
2009	0	0	0	0	0	0	0	0		
2010	0	0	0	0	0	0	0	0		
2011	2	1	3	2	1	800	1.300	3	166,83	5,0
2012	2	2	4	2	1	1.000	2.000	4	164,52	6,6
2013	2	2	4	2	1	1.000	2.000	4	159,77	6,4
2014	1	2	3	1	1	1.000	2.000	3	325,00	6,9
2015	2	1	3	1	1	600	1.300	2	283,75	
2016	2	1	3	2	1	700	1.200	2		

