

SUPERFICIES Y PRODUCCIONES DE CULTIVOS EN LA RIOJA

07. TOTAL HORTALIZAS

0701. REPOLLO

0703. ESPÁRAGO

0704. APIO

0705. LECHUGA

0706. ESCAROLA

0707. ESPINACA

0708. ACELGA

0709. CARDO

0710. BORRAJA

0711. SANDÍA

0712. MELÓN

0713. CALABAZA Y CALABACÍN

0714. PEPINO

0715. PEPINILLO

0716. BERENJENA

0717. TOMATE

0718. PIMIENTO

0719. GUINDILLA

0720. FRESA Y FRESÓN

0721. ALCACHOFA

0722. COLIFLOR

0722.A. BRÓCULI

0723. AJO

0724. CEBOLLA

0725. CEBOLLETA

0726. PUERRO

0727. REMOLACHA DE MESA

0728. ZANAHORIA

0729. RÁBANO

0730. NABO

0731. JUDÍAS VERDES

0732. GUISANTES VERDES

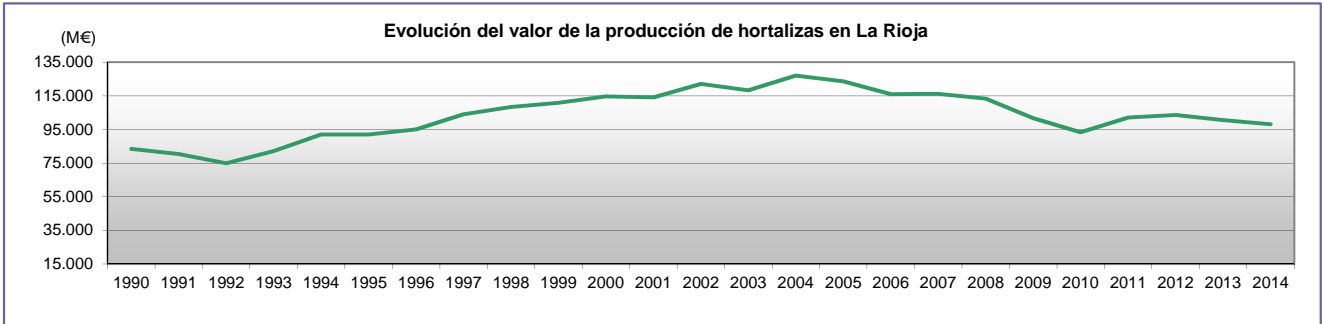
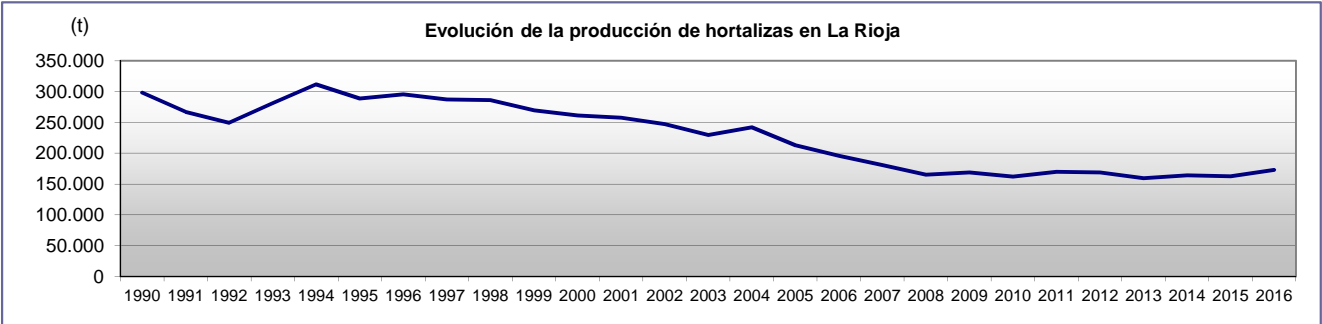
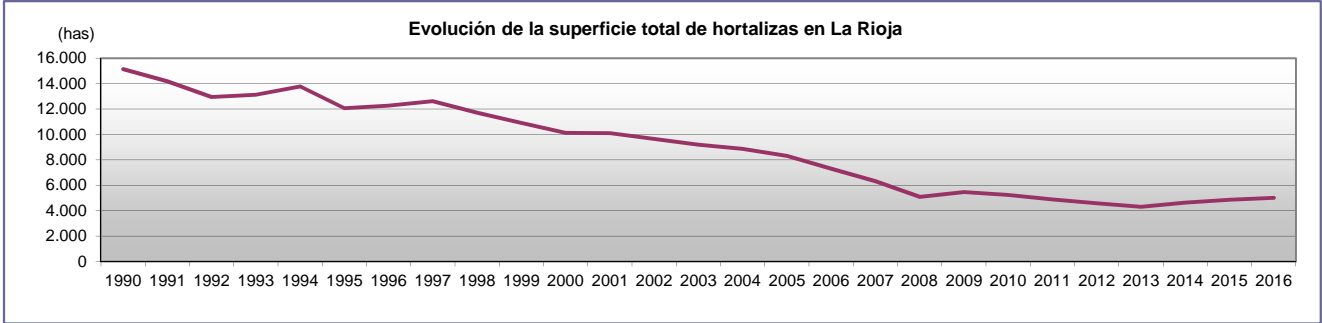
0733. HABAS VERDES

0734. CHAMPIÑÓN

0735. OTRAS SETAS

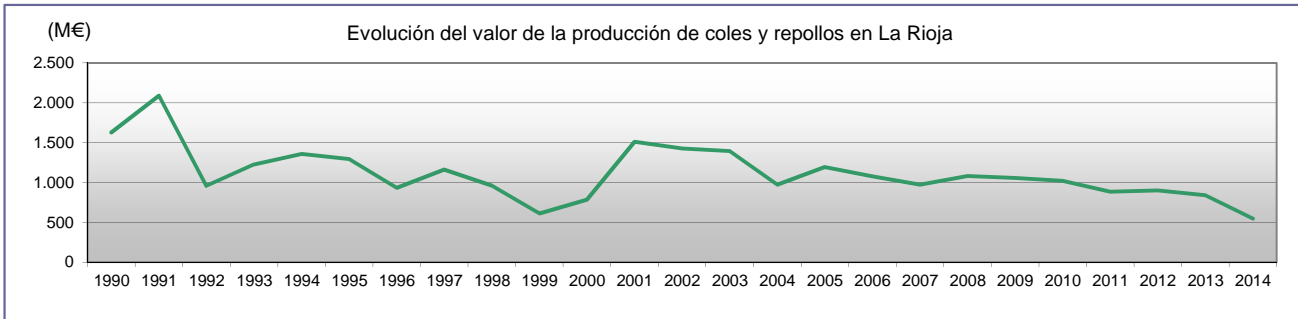
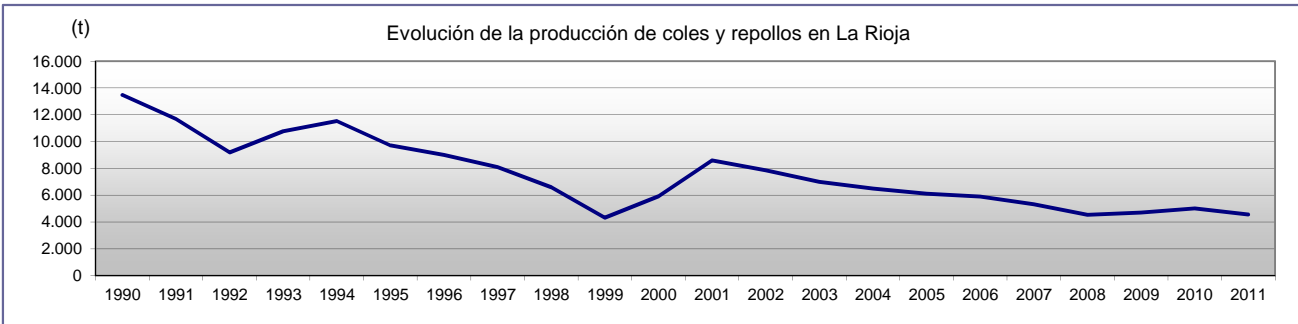
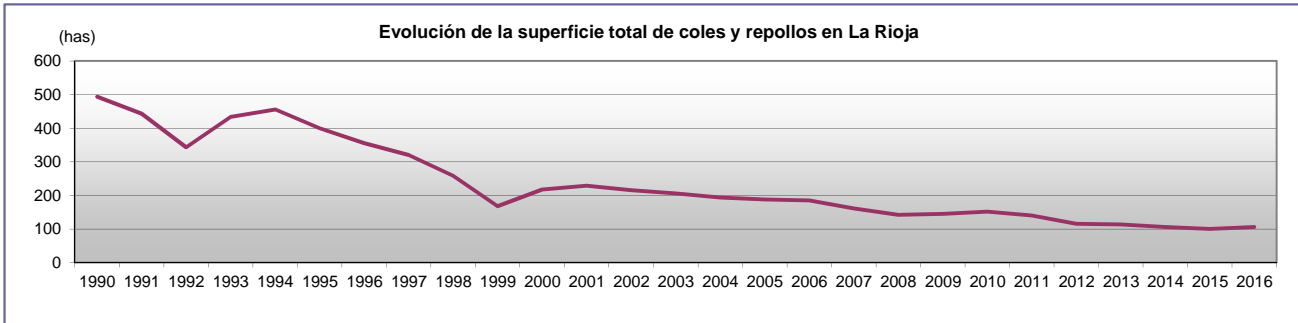
SUPERFICIES Y PRODUCCIONES DE CULTIVOS EN LA RIOJA. 07 HORTALIZAS

AÑOS	SUPERFICIE (has)				RENDIMIENTO (kg/ha)			PRODUCCIÓN (t)	PRECIO MEDIO	VALOR MILES DE €
	Secano	Regadío Aire libre	Regadío Protegido	TOTAL	Secano	Regadío Aire libre	Regadío Protegido			
1990	1.385	13.608	139	15.132				298.100		83.383,8
1991	1.267	12.765	140	14.172				266.791		80.480,3
1992	1.118	11.548	87	12.950				249.540		74.884,9
1993	1.066	11.883	163	13.112				280.808		82.046,6
1994	901	12.683	193	13.777				311.728		92.097,9
1995	727	11.093	232	12.052				288.689		91.966,7
1996	608	11.412	240	12.260				295.448		95.106,1
1997	287	12.238	90	12.615				287.417		104.089,3
1998	177	11.447	94	11.718				286.358		108.330,6
1999	149	10.653	98	10.900				269.562		110.865,7
2000	108	9.895	116	10.119				261.192		114.608,4
2001	63	9.898	137	10.096				257.477		114.093,5
2002	42	9.455	148	9.645				247.263		122.022,5
2003	30	9.004	161	9.195				229.361		118.219,1
2004	16	8.686	162	8.864				242.277		126.993,9
2005	12	8.137	160	8.309				212.742		123.681,7
2006	12	7.137	152	7.301				195.592		116.024,1
2007	0	6.166	153	6.319				180.762		116.089,4
2008	0	4.935	151	5.086				165.185		113.287,1
2009	0	5.312	158	5.470				168.911		101.646,9
2010	0	4.877	359	5.236				162.166		93.421,2
2011	0	4.513	374	4.887				169.910		102.112,4
2012	0	4.211	359	4.570				168.582		103.711,0
2013	0	3.944	361	4.305				159.248		100.616,8
2014	0	4.258	367	4.625				163.914		98.084,7
2015	17	4.455	373	4.845				162.743		
2016	14	4.626	379	5.019				172.875		



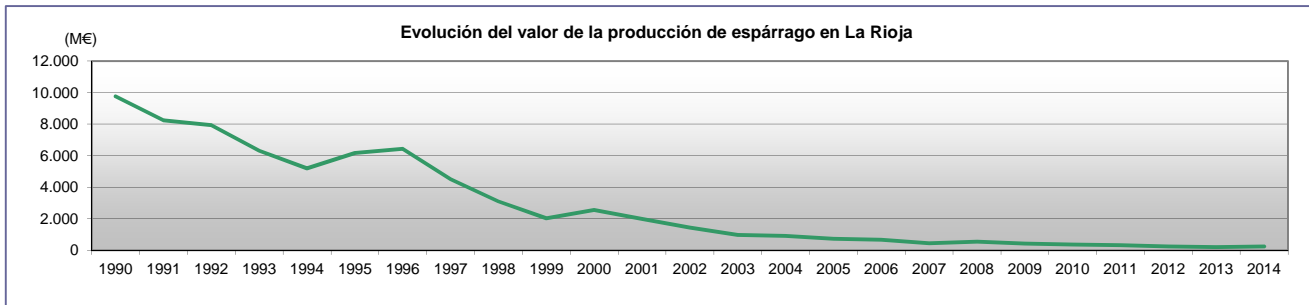
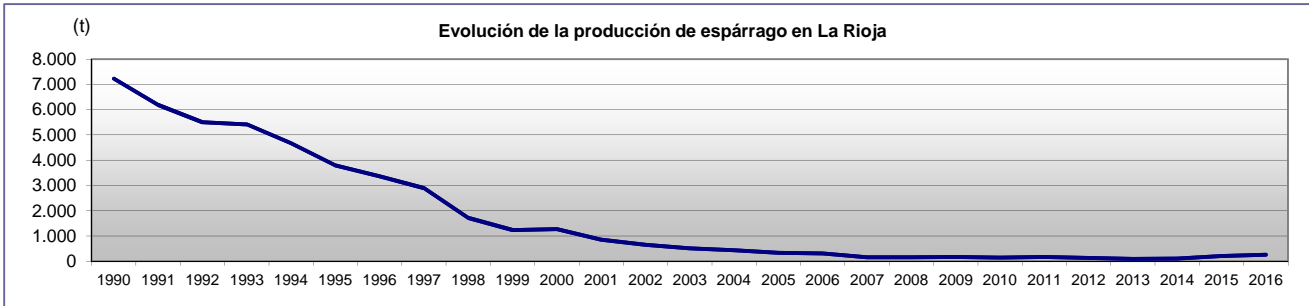
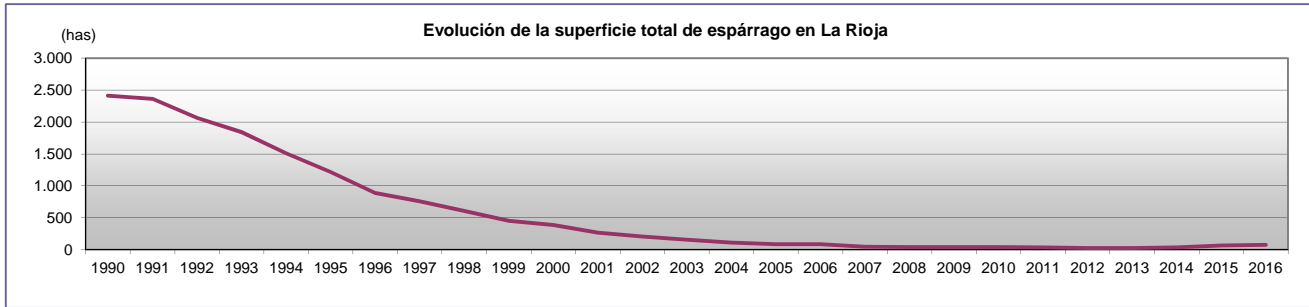
SUPERFICIES Y PRODUCCIONES DE CULTIVOS EN LA RIOJA. 07.01 COLES, REPOLLOS Y BERZA

AÑOS	SUPERFICIE (has)				RENDIMIENTO (kg/ha)			PRODUCCIÓN (t)	PRECIO MEDIO (€/100 kg)	VALOR MILES DE €
	Secano	Regadío Aire libre	Regadío Protegido	TOTAL	Secano	Regadío Aire libre	Regadío Protegido			
1990	11	482	0	493	15.000	55.000	0	13.484	12,44	1.628,7
1991	11	432	0	443	12.000	54.000	0	11.676	22,00	2.089,7
1992	6	337	0	343	1.300	54.500	0	9.188	10,45	958,0
1993	5	428	0	433	26.000	50.000	0	10.765	12,38	1.226,7
1994	4	451	0	455	27.000	51.000	0	11.542	12,14	1.357,7
1995	5	394	0	399	13.000	49.000	0	9.720	13,64	1.294,4
1996	10	345	0	355	14.200	51.000	0	9.002	10,63	930,5
1997	1	319	0	320	14.300	50.500	0	8.100	12,62	1.160,0
1998	0	258	0	258	0	50.200	0	6.596	14,42	960,4
1999	0	168	0	168	0	25.650	0	4.309	14,42	610,0
2000	0	217	0	217	0	27.323	0	5.929	13,22	783,8
2001	0	229	0	229	0	37.500	0	8.588	17,85	1.510,6
2002	0	215	0	215	0	36.500	0	7.848	18,20	1.428,3
2003	0	206	0	206	0	34.000	0	7.004	19,90	1.393,8
2004	0	194	0	194	0	33.531	0	6.505	14,98	974,4
2005	0	188	0	188	0	32.463	0	6.103	19,56	1.193,7
2006	0	185	0	185	0	31.850	0	5.892	18,27	1.076,5
2007	0	161	0	161	0	33.100	0	5.329	18,22	970,9
2008	0	142	0	142	0	32.000	0	4.544	23,78	1.080,6
2009	0	145	0	145	0	32.500	0	4.713	22,46	1.058,5
2010	0	152	0	152	0	33.000	0	5.016	20,37	1.021,8
2011	0	140	0	140	0	32.500	0	4.550	19,93	885,4
2012	0	115	0	115	0	34.217	0	3.935	22,64	901,4
2013	0	114	0	114	0	33.800	0	3.853	22,30	839,4
2014	0	106	0	106	0	34.500	0	3.657	14,47	548,8
2015	0	100	0	100	0	36.000	0	3.600	18,48	
2016	0	106	0	106	0	34.500	0	3.657		



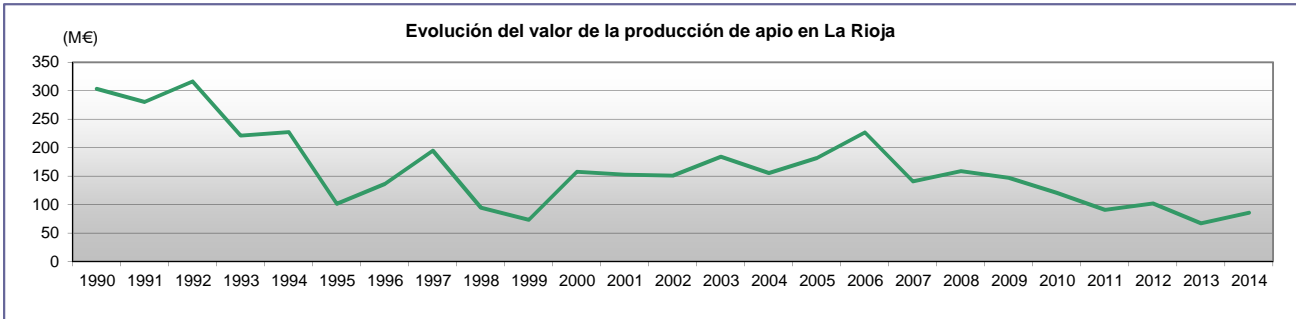
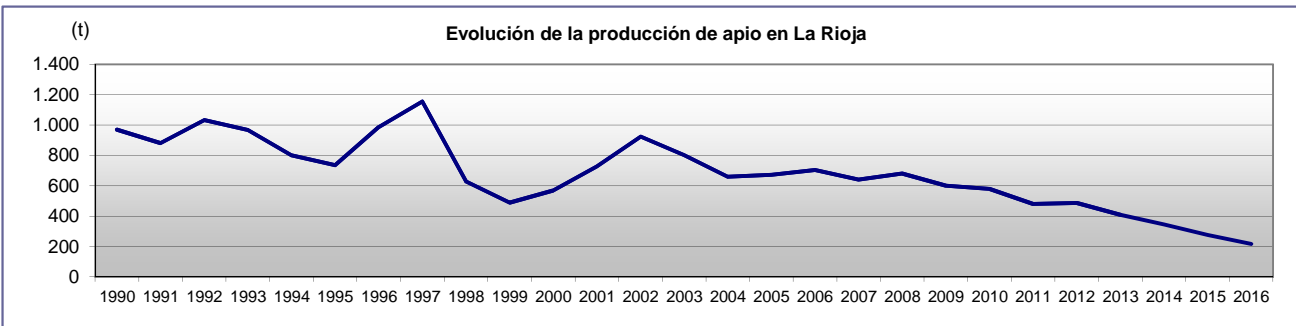
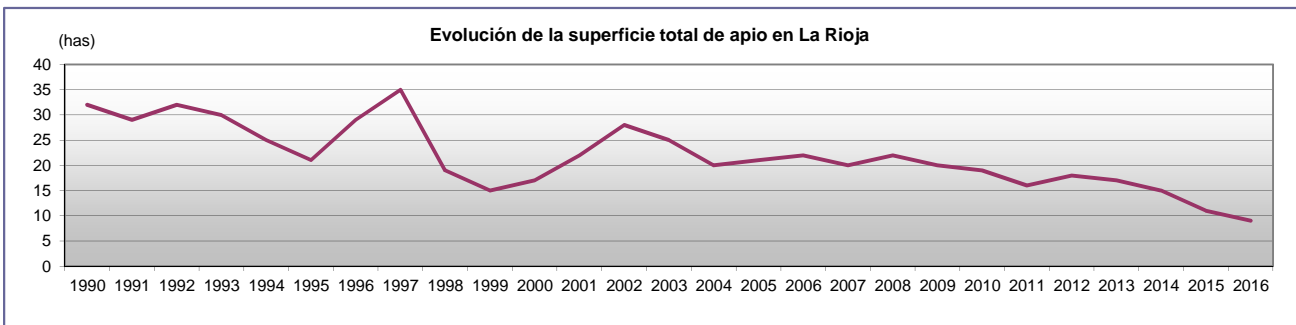
SUPERFICIES Y PRODUCCIONES DE CULTIVOS EN LA RIOJA. 07.03 ESPÁRRAGOS

AÑOS	SUPERFICIE (has)				RENDIMIENTO (kg/ha)			PRODUCCIÓN (t)	PRECIO MEDIO (€/100 kg)		VALOR MILES DE €
	Secano	Regadío Aire libre	Regadío Protegido	TOTAL	Secano	Regadío Aire libre	Regadío Protegido		Fresco	Industria	
1990	1.214	1.196	1	2.411	2.500	3.500	5.000	7.226	156,26	130,24	9.768,9
1991	1.138	1.220	3	2.361	2.100	3.100	3.800	6.183	142,44	130,45	8.232,1
1992	986	1.073	3	2.062	2.200	3.100	5.000	5.510	156,26	140,04	7.928,6
1993	863	976	4	1.843	2.300	3.500	5.000	5.421	130,19	112,38	6.313,0
1994	699	810	2	1.511	2.500	3.600	4.000	4.674	128,62	106,38	5.204,2
1995	494	719	0	1.213	2.321	3.690	0	3.800	171,89	159,27	6.175,2
1996	306	585	0	891	3.150	4.100	0	3.362	210,35	186,31	6.437,2
1997	249	509	0	758	3.200	4.130	0	2.899	186,31	150,25	4.517,0
1998	171	437	0	608	2.660	2.900	0	1.722	225,38	174,29	3.111,4
1999	133	320	0	453	2.500	2.800	0	1.229	235,00	156,26	2.038,0
2000	108	279	0	387	3.000	3.399	0	1.272	242,21	193,53	2.559,5
2001	63	204	0	267	2.800	3.300	0	850	255,43	228,38	1.987,2
2002	42	167	0	209	2.650	3.250	0	654	222,50	210,35	1.455,1
2003	30	128	0	158	2.700	3.400	0	516	245,79	175,88	978,2
2004	15	95	0	110	3.600	4.000	0	434	220,17	210,00	925,6
2005	12	77	0	89	2.900	3.950	0	339	230,84	210,00	735,9
2006	12	75	0	87	3.000	3.650	0	310	234,17	210,00	679,0
2007	0	47	0	47	0	3.300	0	155	341,67	258,44	458,8
2008	0	42	0	42	0	3.800	0	160	391,67	296,00	550,1
2009	0	41	0	41	0	4.100	0	168	293,33	213,00	422,1
2010	0	40	0	40	0	3.700	0	148	258,11	245,00	372,8
2011	0	35	0	35	0	4.950	0	173	205,49	170,00	322,5
2012	0	29	0	29	0	4.500	0	131	214,02	180,00	254,9
2013	0	28	0	28	0	3.500	0	98	266,52	195,00	214,0
2014	0	38	0	38	0	2.900	0	110	246,39	216,00	247,9
2015	17	48	0	65	1.900	3.600	0	205	276,00	260,00	
2016	14	61	0	75	3.000	3.600	0	262			



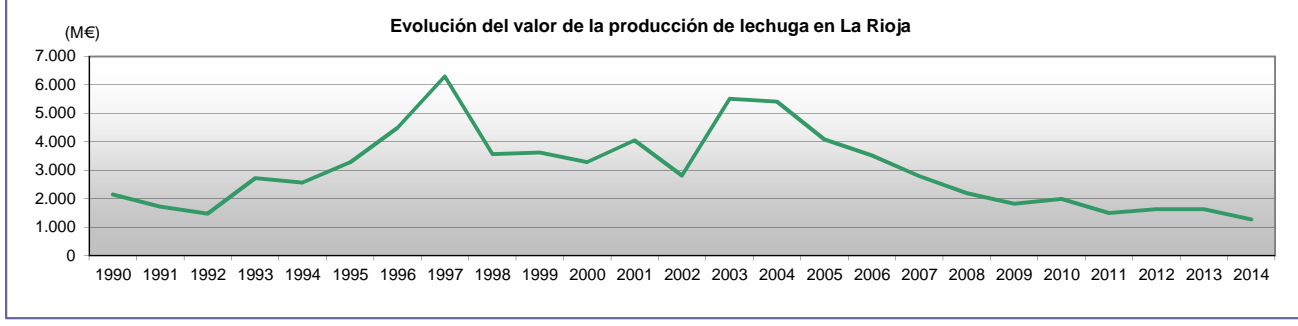
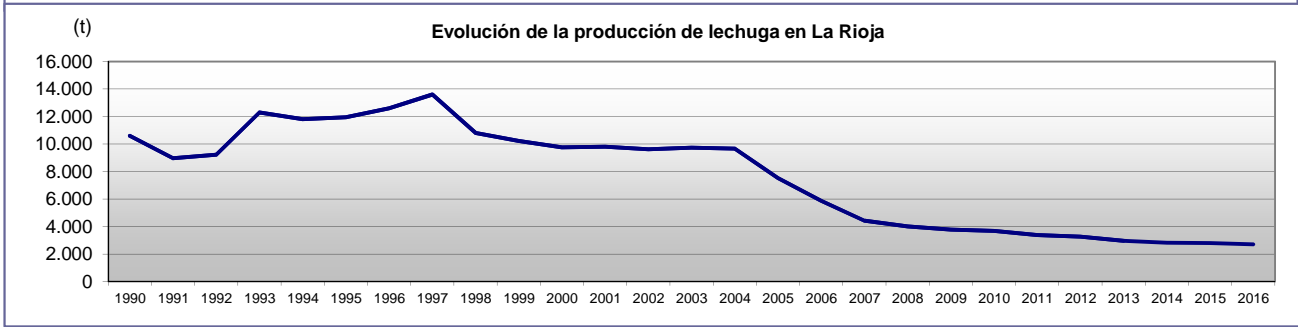
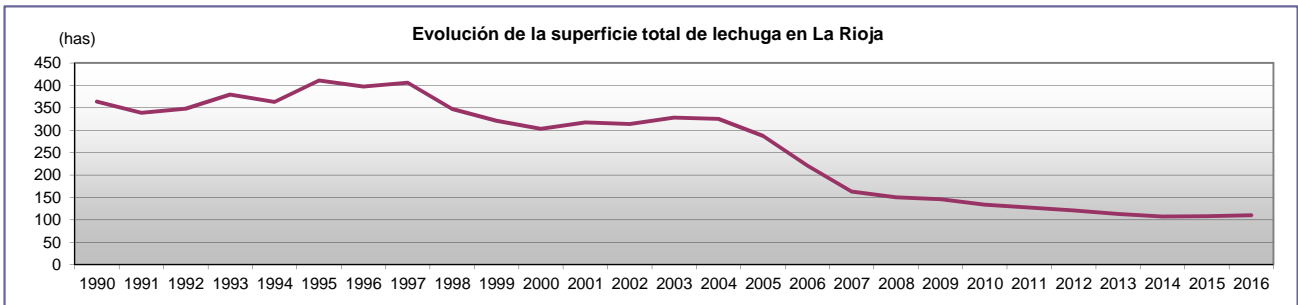
SUPERFICIES Y PRODUCCIONES DE CULTIVOS EN LA RIOJA. 07.04 APIO

AÑOS	SUPERFICIE (has)				RENDIMIENTO (kg/ha)			PRODUCCIÓN (t)	PRECIO MEDIO (€/100 kg)	VALOR MILES DE €
	Secano	Regadío Aire libre	Regadío Protegido	TOTAL	Secano	Regadío Aire libre	Regadío Protegido			
1990	0	30	2	32	0	30.000	35.000	970	31,23	302,9
1991	0	27	2	29	0	30.000	35.000	880	31,82	280,1
1992	0	30	2	32	0	32.000	36.000	1.032	30,63	316,1
1993	0	28	2	30	0	32.000	36.000	968	22,85	221,2
1994	0	25	0	25	0	32.000	0	800	28,40	227,2
1995	0	21	0	21	0	35.000	0	735	13,82	101,6
1996	0	29	0	29	0	34.000	0	986	13,82	136,3
1997	0	35	0	35	0	33.000	0	1.155	16,83	194,4
1998	0	19	0	19	0	33.000	0	627	15,03	94,4
1999	0	15	0	15	0	32.500	0	488	15,03	73,3
2000	0	17	0	17	0	33.471	0	569	27,65	157,3
2001	0	22	0	22	0	33.000	0	726	21,04	152,7
2002	0	28	0	28	0	33.000	0	924	16,34	151,0
2003	0	25	0	25	0	32.000	0	800	23,00	184,0
2004	0	20	0	20	0	33.000	0	660	23,57	155,6
2005	0	21	0	21	0	32.000	0	672	27,00	181,4
2006	0	22	0	22	0	32.000	0	704	32,22	226,8
2007	0	20	0	20	0	32.000	0	640	22,00	140,8
2008	0	22	0	22	0	31.000	0	681	23,33	158,9
2009	0	20	0	20	0	30.000	0	600	24,50	147,0
2010	0	19	0	19	0	30.500	0	580	20,80	120,6
2011	0	16	0	16	0	30.000	0	480	18,90	90,7
2012	0	18	0	18	0	27.000	0	486	21,00	102,1
2013	0	17	0	17	0	24.000	0	408	16,45	67,1
2014	0	15	0	15	0	23.000	0	345	24,88	85,8
2015	0	11	0	11	0	25.000	0	275	22,43	
2016	0	9	0	9	0	24.000	0	216		



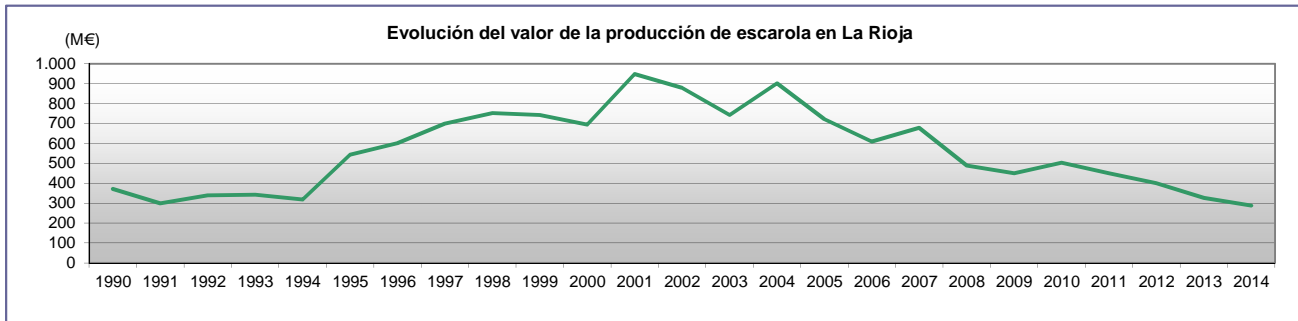
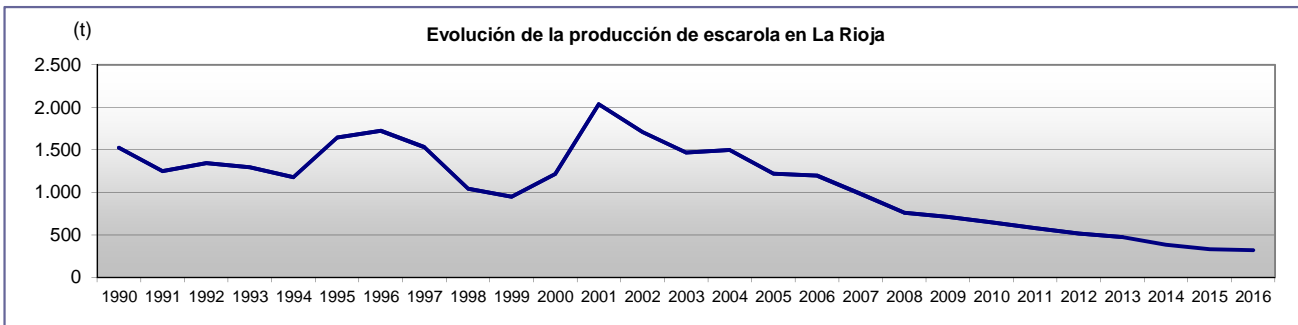
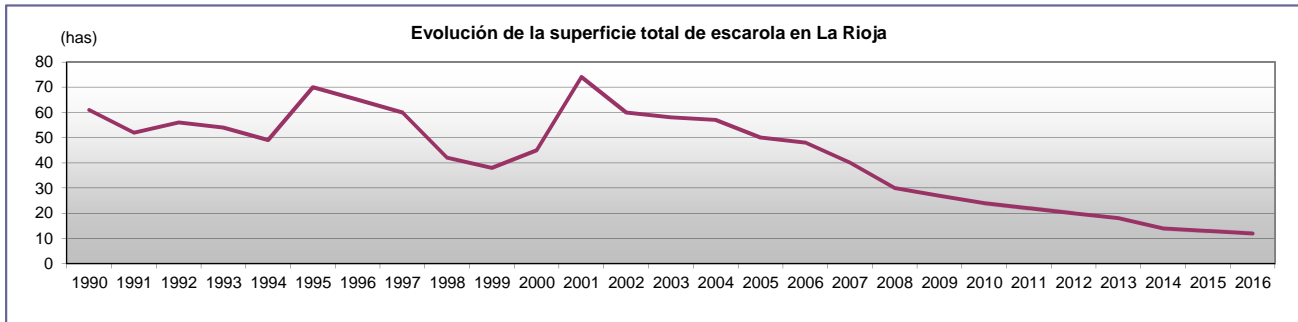
SUPERFICIES Y PRODUCCIONES DE CULTIVOS EN LA RIOJA. 07.05 LECHUGA

AÑOS	SUPERFICIE (has)				RENDIMIENTO (kg/ha)			PRODUCCIÓN (t)	PRECIO MEDIO (€/100 kg)	VALOR MILES DE €
	Secano	Regadío Aire libre	Regadío Protegido	TOTAL	Secano	Regadío Aire libre	Regadío Protegido			
1990	0	341	23	364	0	28.000	45.000	10.583	20,31	2.149,8
1991	0	315	24	339	0	25.000	45.000	8.955	19,23	1.722,5
1992	0	322	26	348	0	25.000	45.000	9.220	15,98	1.473,7
1993	0	351	28	379	0	32.000	38.000	12.296	22,18	2.726,8
1994	0	333	30	363	0	32.000	38.000	11.796	21,76	2.566,3
1995	0	376	35	411	0	28.250	38.000	11.952	27,40	3.275,1
1996	0	357	40	397	0	31.000	38.000	12.587	35,70	4.493,6
1997	0	391	15	406	0	31.000	99.000	13.606	46,28	6.294,4
1998	0	331	16	347	0	28.300	90.000	10.807	33,06	3.570,6
1999	0	304	17	321	0	28.500	91.000	10.211	35,46	3.619,3
2000	0	284	19	303	0	28.000	95.000	9.757	33,66	3.284,9
2001	0	292	25	317	0	30.000	42.000	9.810	41,23	4.044,7
2002	0	284	30	314	0	29.000	46.000	9.616	29,27	2.814,6
2003	0	294	34	328	0	28.500	40.000	9.739	56,59	5.511,3
2004	0	290	35	325	0	28.500	40.000	9.665	55,98	5.410,5
2005	0	255	32	287	0	25.000	36.000	7.527	54,26	4.084,2
2006	0	190	31	221	0	25.000	36.000	5.866	60,09	3.524,9
2007	0	132	31	163	0	25.000	36.000	4.416	63,11	2.786,9
2008	0	117	33	150	0	24.000	36.000	3.996	54,98	2.197,0
2009	0	112	34	146	0	23.000	35.000	3.766	48,41	1.823,1
2010	0	102	32	134	0	25.000	35.500	3.686	53,98	1.989,7
2011	0	97	30	127	0	24.000	35.000	3.378	44,49	1.496,6
2012	0	90	31	121	0	24.500	34.000	3.259	50,19	1.628,5
2013	0	82	31	113	0	23.500	33.000	2.950	55,69	1.634,8
2014	0	75	32	107	0	23.000	34.000	2.813	45,48	1.274,1
2015	0	74	34	108	0	23.000	32.000	2.790	53,94	
2016	0	75	35	110	0	22.000	30.000	2.700		



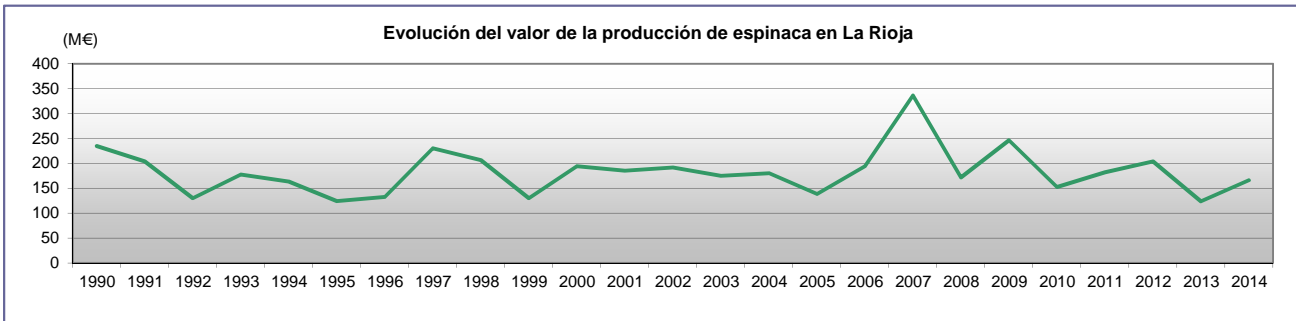
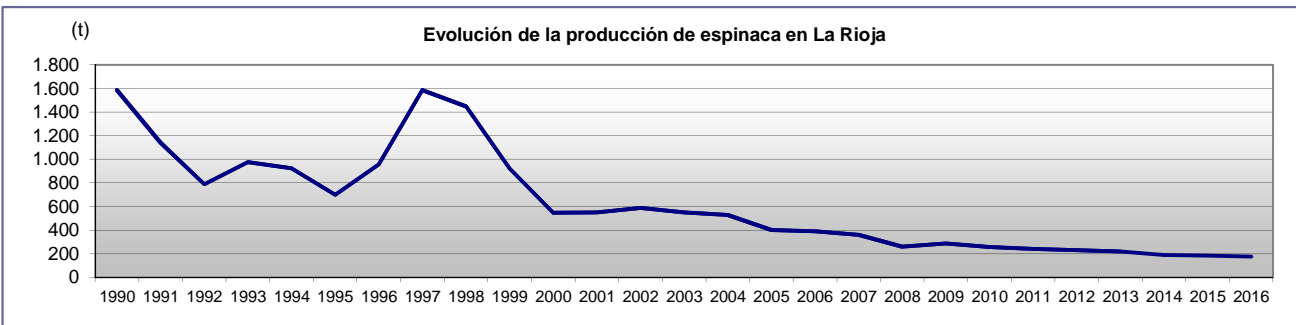
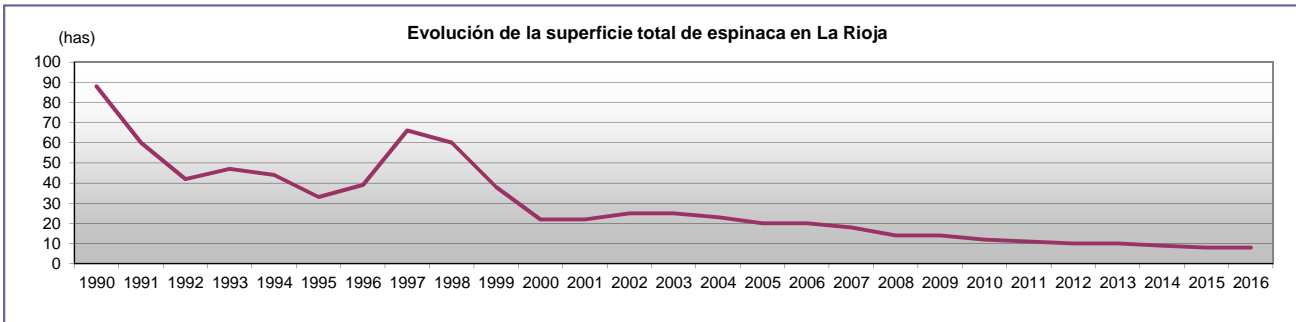
SUPERFICIES Y PRODUCCIONES DE CULTIVOS EN LA RIOJA. 07.06 ESCAROLA

AÑOS	SUPERFICIE (has)				RENDIMIENTO (kg/ha)			PRODUCCIÓN (t)	PRECIO MEDIO (€/100 kg)	VALOR MILES DE €
	Secano	Regadío Aire libre	Regadío Protegido	TOTAL	Secano	Regadío Aire libre	Regadío Protegido			
1990	0	61	0	61	0	25.000	0	1.525	24,35	371,4
1991	0	52	0	52	0	24.000	0	1.248	24,03	299,9
1992	0	56	0	56	0	24.000	0	1.344	25,27	339,6
1993	0	54	0	54	0	24.000	0	1.296	26,43	342,6
1994	0	49	0	49	0	24.000	0	1.176	27,03	317,9
1995	0	70	0	70	0	23.500	0	1.645	33,06	543,8
1996	0	65	0	65	0	26.500	0	1.722	34,86	600,3
1997	0	60	0	60	0	25.500	0	1.530	45,68	698,9
1998	0	42	0	42	0	24.800	0	1.042	72,12	751,3
1999	0	38	0	38	0	25.000	0	950	78,13	742,2
2000	0	45	0	45	0	27.000	0	1.215	57,10	693,8
2001	0	74	0	74	0	27.500	0	2.035	46,58	947,9
2002	0	60	0	60	0	28.500	0	1.710	51,40	878,9
2003	0	56	2	58	0	25.000	33.000	1.466	50,62	742,1
2004	0	55	2	57	0	26.000	34.000	1.498	60,20	901,8
2005	0	48	2	50	0	24.000	33.000	1.218	59,22	721,3
2006	0	46	2	48	0	24.500	34.000	1.195	50,98	609,2
2007	0	38	2	40	0	24.000	34.500	981	69,14	678,3
2008	0	29	1	30	0	25.000	34.000	759	64,38	488,6
2009	0	26	1	27	0	26.000	34.000	710	63,50	450,9
2010	0	23	1	24	0	26.500	36.000	646	77,91	503,3
2011	0	21	1	22	0	26.000	34.000	580	77,68	450,5
2012	0	19	1	20	0	25.500	33.000	517	77,38	400,1
2013	0	17	1	18	0	26.000	31.000	473	69,10	326,8
2014	0	13	1	14	0	27.000	32.000	383	74,98	287,2
2015	0	12	1	13	0	25.000	30.000	330	75,00	
2016	0	11	1	12	0	26.000	35.000	321		



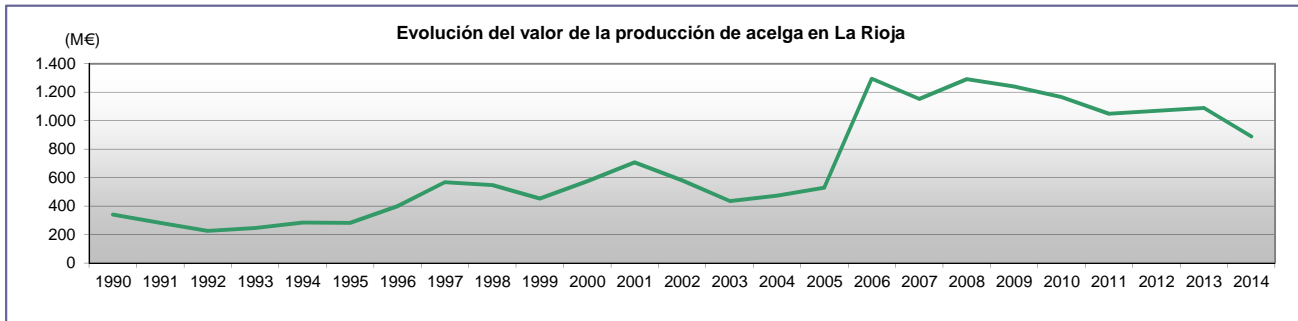
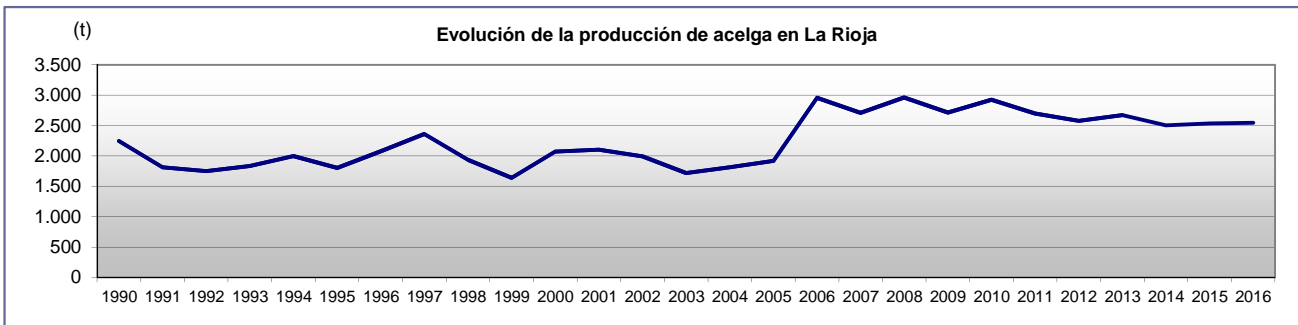
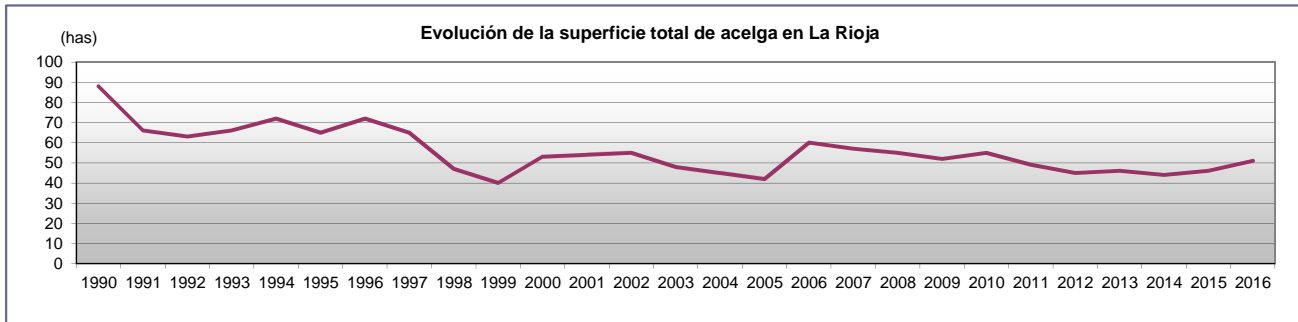
SUPERFICIES Y PRODUCCIONES DE CULTIVOS EN LA RIOJA. 07.07 ESPINACA

AÑOS	SUPERFICIE (has)				RENDIMIENTO (kg/ha)			PRODUCCIÓN (t)	PRECIO MEDIO (€/100 kg)	VALOR MILES DE €
	Secano	Regadío Aire libre	Regadío Protegido	TOTAL	Secano	Regadío Aire libre	Regadío Protegido			
1990	0	88	0	88	0	18.000	0	1.584	14,80	234,4
1991	0	60	0	60	0	19.000	0	1.140	17,87	203,7
1992	1	41	0	42	10.000	19.000	0	789	16,46	129,8
1993	1	46	0	47	10.000	21.000	0	976	18,17	177,3
1994	0	44	0	44	0	21.000	0	924	17,69	163,5
1995	0	33	0	33	0	21.200	0	699	17,78	124,3
1996	0	39	0	39	0	24.500	0	956	13,83	132,2
1997	0	66	0	66	0	24.000	0	1.584	14,54	230,3
1998	0	60	0	60	0	24.100	0	1.446	14,26	206,1
1999	0	38	0	38	0	24.200	0	920	14,11	129,8
2000	0	22	0	22	0	24.918	0	548	17,99	194,3
2001	0	22	0	22	0	25.000	0	550	33,66	185,1
2002	0	25	0	25	0	23.500	0	588	32,61	191,8
2003	0	25	0	25	0	22.000	0	550	31,84	175,1
2004	0	23	0	23	0	23.000	0	529	34,02	180,0
2005	0	20	0	20	0	20.000	0	400	34,65	138,6
2006	0	20	0	20	0	19.500	0	390	49,87	194,5
2007	0	18	0	18	0	20.000	0	360	93,32	336,0
2008	0	14	0	14	0	18.500	0	259	66,20	171,5
2009	0	14	0	14	0	20.500	0	287	85,82	246,3
2010	0	12	0	12	0	21.500	0	258	59,18	152,7
2011	0	11	0	11	0	22.000	0	242	75,27	182,2
2012	0	10	0	10	0	23.000	0	230	88,61	203,8
2013	0	10	0	10	0	22.000	0	220	56,00	123,2
2014	0	9	0	9	0	21.000	0	189	87,74	165,8
2015	0	8	0	8	0	23.000	0	184	60,46	
2016	0	8	0	8	0	22.000	0	176		



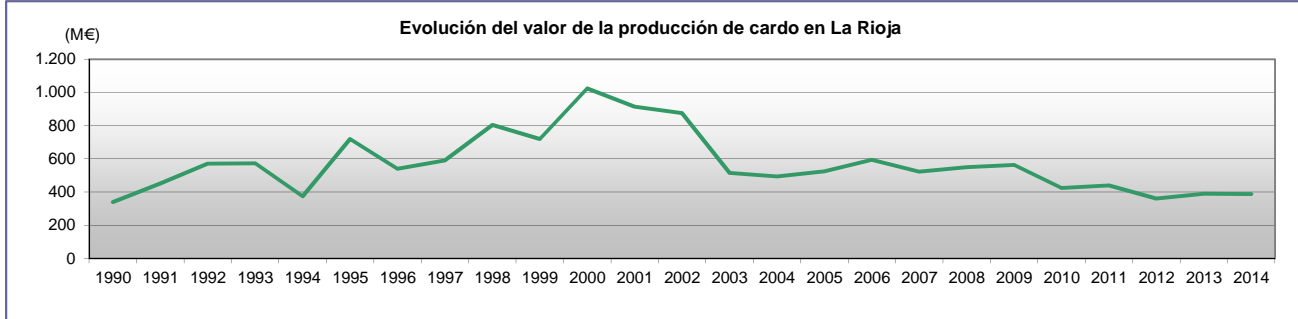
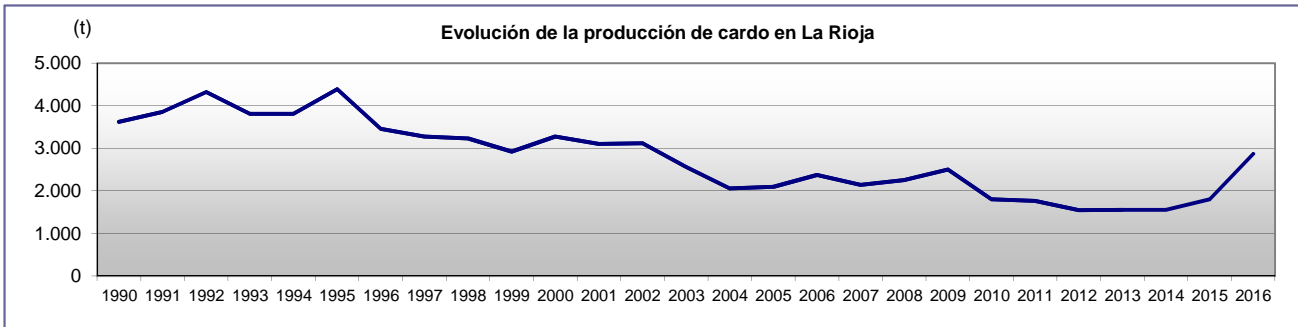
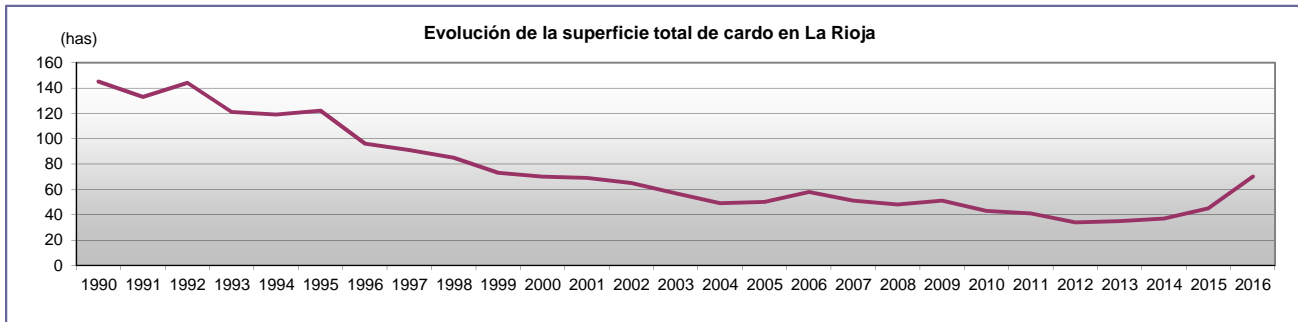
SUPERFICIES Y PRODUCCIONES DE CULTIVOS EN LA RIOJA. 07.08 ACELGA

AÑOS	SUPERFICIE (has)				RENDIMIENTO (kg/ha)			PRODUCCIÓN (t)	PRECIO MEDIO (€/100 kg)	VALOR MILES DE €
	Secano	Regadío Aire libre	Regadío Protegido	TOTAL	Secano	Regadío Aire libre	Regadío Protegido			
1990	0	82	6	88	0	25.000	32.000	2.242	15,18	340,2
1991	0	60	6	66	0	27.000	32.000	1.812	15,55	281,9
1992	0	57	6	63	0	27.000	35.000	1.749	12,89	225,4
1993	0	60	6	66	0	27.000	36.000	1.836	13,39	245,8
1994	0	66	6	72	0	27.000	36.000	1.998	14,20	283,7
1995	0	56	9	65	0	26.000	38.500	1.802	15,63	281,6
1996	0	63	9	72	0	27.500	38.000	2.075	19,23	399,1
1997	0	61	4	65	0	27.500	170.000	2.358	24,04	566,9
1998	0	42	5	47	0	27.000	160.000	1.934	28,25	546,3
1999	0	35	5	40	0	27.500	135.000	1.638	27,65	452,6
2000	0	47	6	53	0	27.500	130.000	2.073	27,65	573,2
2001	0	48	6	54	0	27.500	130.000	2.100	33,66	706,9
2002	0	49	6	55	0	29.000	95.000	1.991	29,12	579,8
2003	0	42	6	48	0	28.000	90.000	1.716	25,27	433,6
2004	0	40	5	45	0	34.000	90.000	1.810	26,11	472,6
2005	0	37	5	42	0	40.000	88.000	1.920	27,50	528,0
2006	0	54	6	60	0	45.000	88.000	2.958	43,76	1.294,4
2007	0	51	6	57	0	43.000	86.000	2.709	42,50	1.151,3
2008	0	49	6	55	0	50.000	85.000	2.960	43,62	1.291,2
2009	0	46	6	52	0	48.000	84.000	2.712	45,74	1.240,5
2010	0	48	7	55	0	48.500	85.000	2.923	39,87	1.165,4
2011	0	42	7	49	0	50.000	85.000	2.695	38,92	1.048,9
2012	0	38	7	45	0	52.000	86.000	2.578	41,42	1.067,8
2013	0	38	8	46	0	53.000	82.000	2.670	40,75	1.088,0
2014	0	36	8	44	0	51.000	83.500	2.504	35,49	888,7
2015	0	38	8	46	0	49.000	84.000	2.534	43,18	
2016	0	42	9	51	0	43.000	82.000	2.544		



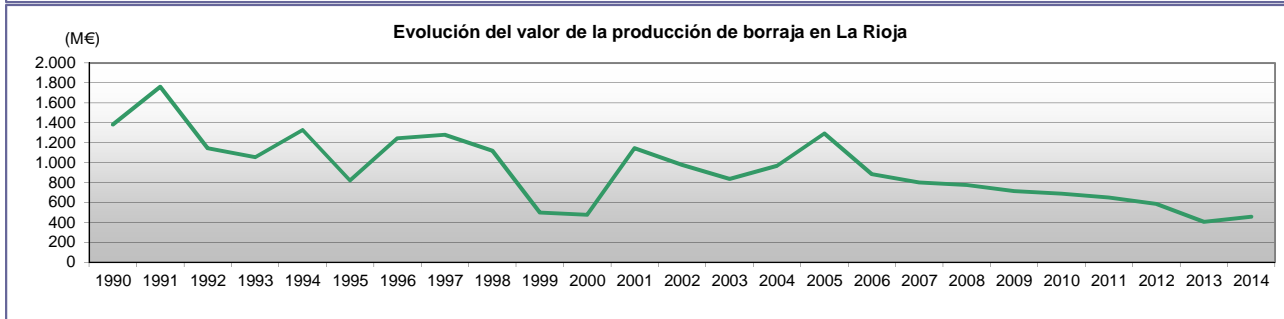
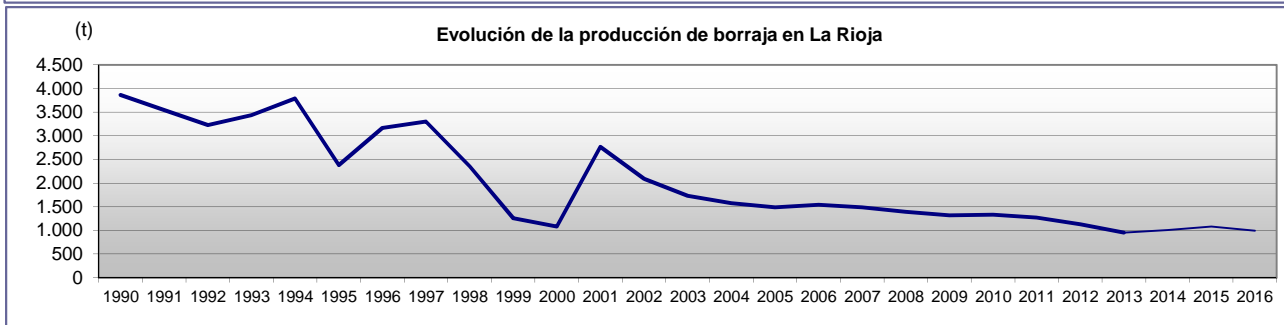
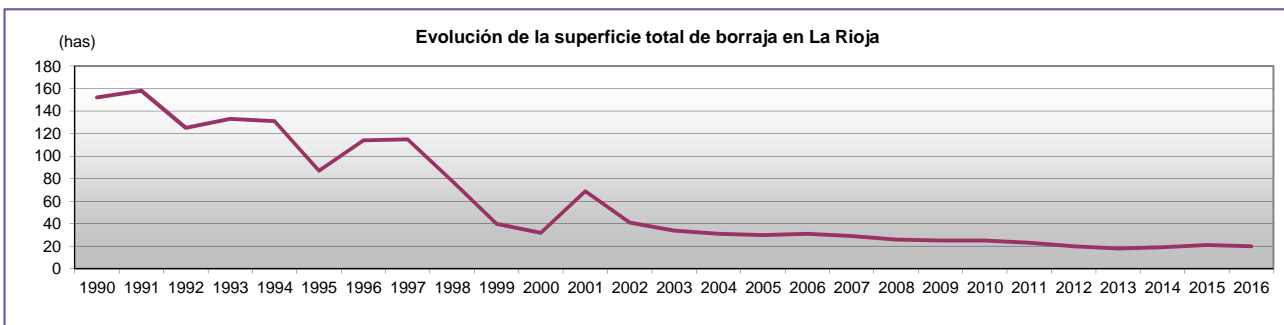
SUPERFICIES Y PRODUCCIONES DE CULTIVOS EN LA RIOJA. 07.09 CARDO

AÑOS	SUPERFICIE (has)				RENDIMIENTO (kg/ha)			PRODUCCIÓN (t)	PRECIO MEDIO (€/100 kg)	VALOR MILES DE €
	Secano	Regadío Aire libre	Regadío Protegido	TOTAL	Secano	Regadío Aire libre	Regadío Protegido			
1990	0	145	0	145	0	25.000	0	3.625	9,37	339,6
1991	0	133	0	133	0	29.000	0	3.857	11,72	452,0
1992	0	144	0	144	0	30.000	0	4.320	13,22	571,0
1993	0	121	0	121	0	31.500	0	3.811	15,03	572,8
1994	0	119	0	119	0	32.000	0	3.808	9,85	375,0
1995	0	122	0	122	0	36.000	0	4.392	16,38	719,2
1996	0	96	0	96	0	36.000	0	3.456	15,63	540,0
1997	0	91	0	91	0	36.000	0	3.276	18,03	590,7
1998	0	85	0	85	0	38.000	0	3.230	24,88	803,6
1999	0	73	0	73	0	40.000	0	2.920	24,64	719,4
2000	0	70	0	70	0	46.786	0	3.275	24,30	1.023,4
2001	0	69	0	69	0	45.000	0	3.105	24,72	914,4
2002	0	65	0	65	0	48.000	0	3.120	23,39	876,4
2003	0	57	0	57	0	45.000	0	2.565	20,05	514,3
2004	0	49	0	49	0	42.000	0	2.058	24,00	493,9
2005	0	50	0	50	0	42.000	0	2.100	25,00	525,0
2006	0	58	0	58	0	41.000	0	2.378	25,00	594,5
2007	0	51	0	51	0	42.000	0	2.142	24,40	522,7
2008	0	48	0	48	0	47.000	0	2.256	24,36	549,6
2009	0	51	0	51	0	49.000	0	2.499	22,56	563,8
2010	0	43	0	43	0	42.000	0	1.806	23,46	423,7
2011	0	41	0	41	0	43.000	0	1.763	24,97	440,2
2012	0	34	0	34	0	45.500	0	1.547	23,33	360,9
2013	0	35	0	35	0	44.500	0	1.558	25,00	389,5
2014	0	37	0	37	0	42.000	0	1.554	25,00	388,5
2015	0	45	0	45	0	40.000	0	1.800	25,00	
2016	0	70	0	70	0	41.000	0	2.870		



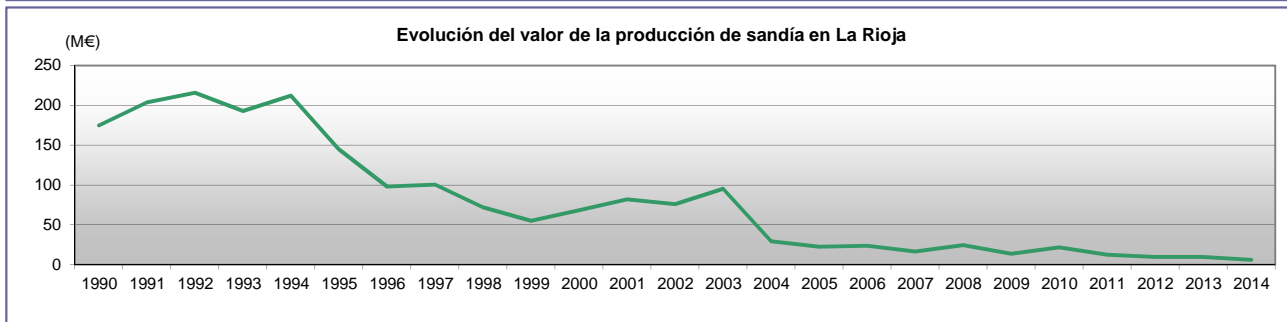
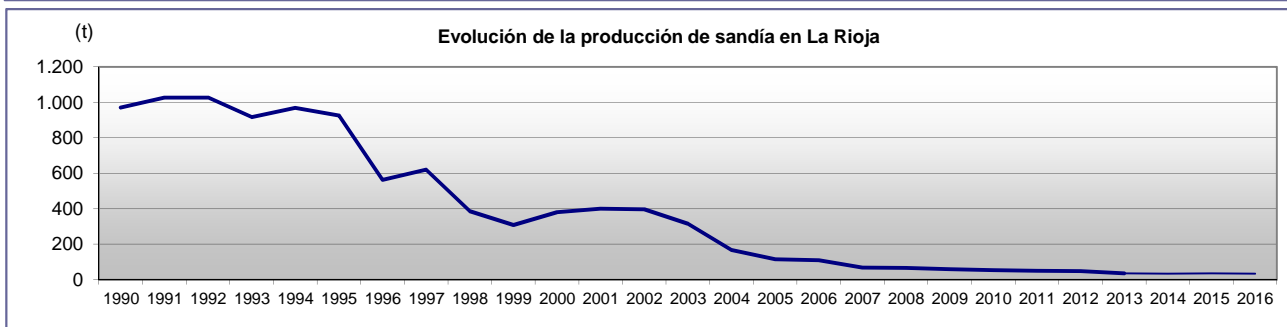
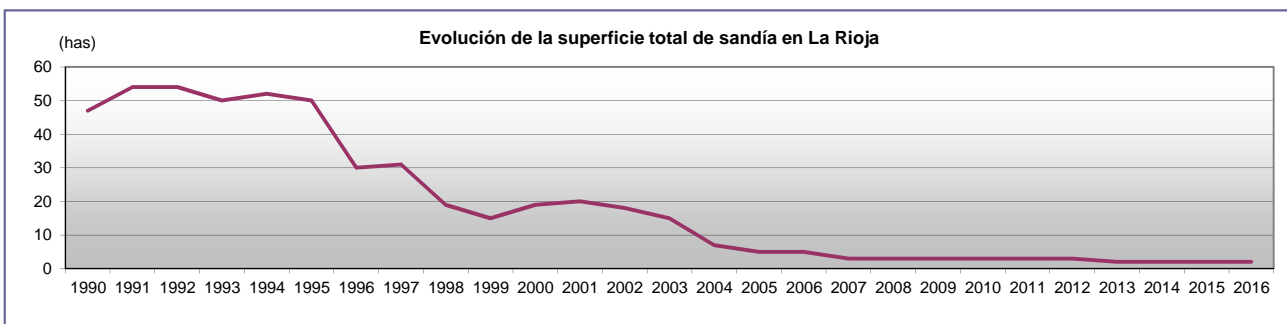
SUPERFICIES Y PRODUCCIONES DE CULTIVOS EN LA RIOJA. 07.10 - 3 BORRAJA

AÑOS	SUPERFICIE (has)				RENDIMIENTO (kg/ha)			PRODUCCIÓN (t)	PRECIO MEDIO (€/100 kg)	VALOR MILES DE €
	Secano	Regadío Aire libre	Regadío Protegido	TOTAL	Secano	Regadío Aire libre	Regadío Protegido			
1990	0	140	12	152	0	25.000	30.000	3.860	35,77	1.380,5
1991	0	144	14	158	0	22.000	27.000	3.546	49,69	1.762,2
1992	0	105	20	125	0	25.000	30.000	3.225	35,45	1.143,1
1993	0	111	22	133	0	25.000	30.000	3.435	30,65	1.053,0
1994	0	108	23	131	0	25.000	30.000	3.790	35,05	1.328,2
1995	0	60	27	87	0	26.000	30.500	2.383	34,39	819,5
1996	0	89	25	114	0	27.000	30.500	3.166	39,26	1.243,1
1997	0	113	2	115	0	28.000	70.000	3.304	39,67	1.280,8
1998	0	75	3	78	0	28.500	73.000	2.357	47,48	1.119,1
1999	0	35	5	40	0	27.500	68.000	1.256	39,67	498,2
2000	0	27	5	32	0	27.850	66.000	1.082	43,87	474,7
2001	0	55	14	69	0	30.000	80.000	2.770	41,29	1.143,7
2002	0	27	14	41	0	35.000	82.000	2.093	46,74	978,3
2003	0	21	13	34	0	36.000	75.000	1.731	48,33	836,6
2004	0	17	14	31	0	35.000	70.000	1.575	61,45	967,8
2005	0	16	14	30	0	36.000	65.000	1.486	87,00	1.292,8
2006	0	19	12	31	0	37.000	70.000	1.543	57,23	883,1
2007	0	17	12	29	0	38.000	70.000	1.486	53,80	799,5
2008	0	14	12	26	0	38.000	72.000	1.396	55,55	775,5
2009	0	13	12	25	0	37.000	70.000	1.321	53,97	712,9
2010	0	13	12	25	0	38.000	70.000	1.334	51,53	687,4
2011	0	11	12	23	0	39.000	70.000	1.269	51,25	650,4
2012	0	9	11	20	0	40.000	70.000	1.130	23,33	586,9
2013	0	8	10	18	0	38.000	65.000	954	42,50	405,5
2014	0	8	11	19	0	39.000	63.000	1.005	45,48	457,1
2015	0	9	12	21	0	35.000	64.000	1.083	59,61	
2016	0	7	13	20	0	34.000	58.000	992		



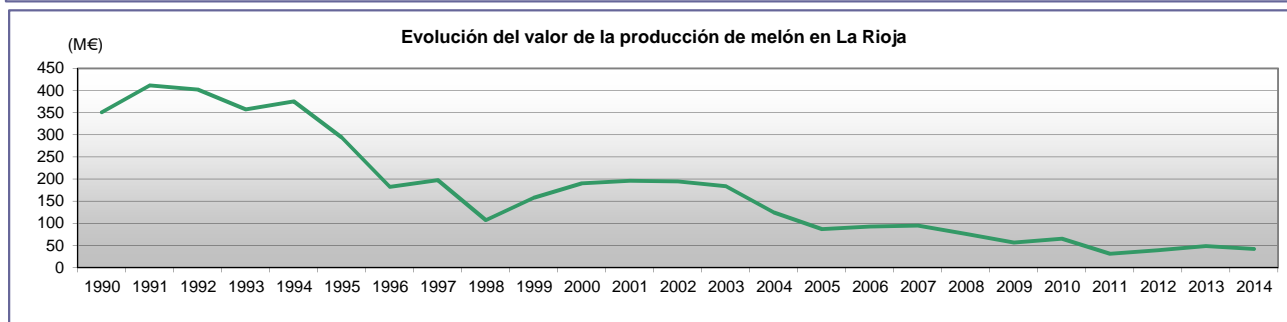
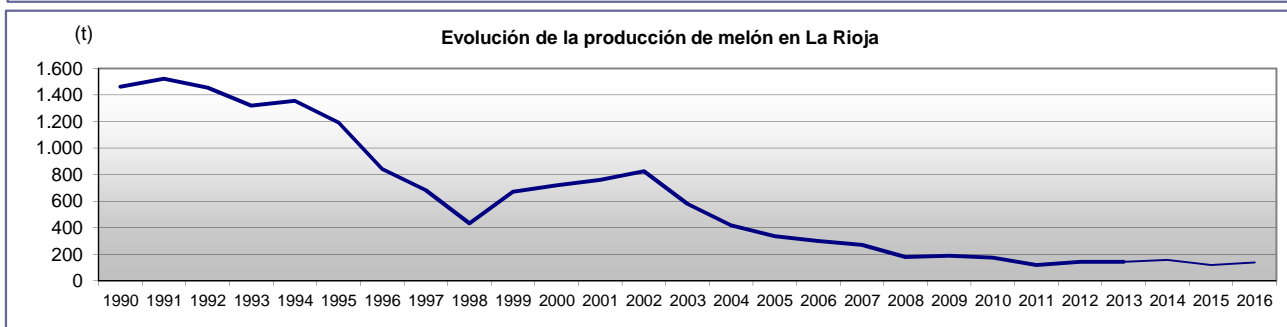
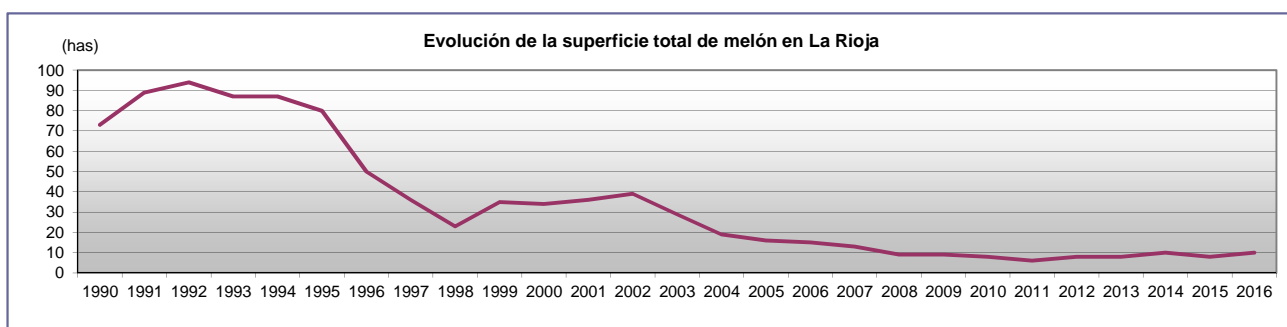
SUPERFICIES Y PRODUCCIONES DE CULTIVOS EN LA RIOJA. 07.11 SANDÍA

AÑOS	SUPERFICIE (has)				RENDIMIENTO (kg/ha)			PRODUCCIÓN (t)	PRECIO MEDIO (€/100 kg)	VALOR MILES DE €
	Secano	Regadío Aire libre	Regadío Protegido	TOTAL	Secano	Regadío Aire libre	Regadío Protegido			
1990	3	44	0	47	8.000	21.500	0	970	18,03	174,9
1991	10	44	0	54	8.000	21.500	0	1.026	19,86	203,7
1992	10	44	0	54	8.000	21.500	0	1.026	21,03	215,8
1993	7	43	0	50	8.000	20.000	0	916	21,06	192,9
1994	6	46	0	52	8.000	20.000	0	968	21,92	212,2
1995	6	44	0	50	7.500	20.000	0	925	15,63	144,5
1996	3	27	0	30	7.500	20.000	0	563	17,43	98,1
1997	0	31	0	31	0	20.000	0	620	16,23	100,6
1998	0	19	0	19	0	20.300	0	386	18,63	72,1
1999	0	15	0	15	0	20.500	0	308	18,03	55,3
2000	0	19	0	19	0	20.000	0	380	18,03	68,5
2001	0	20	0	20	0	20.000	0	400	20,49	82,0
2002	0	18	0	18	0	22.000	0	396	19,16	75,9
2003	0	15	0	15	0	21.000	0	315	30,23	95,2
2004	0	7	0	7	0	24.000	0	168	17,58	29,5
2005	0	5	0	5	0	23.000	0	115	19,80	22,8
2006	0	5	0	5	0	22.000	0	110	21,59	23,8
2007	0	3	0	3	0	23.000	0	69	24,12	16,6
2008	0	3	0	3	0	22.000	0	66	37,08	24,5
2009	0	3	0	3	0	20.000	0	60	23,06	13,8
2010	0	3	0	3	0	18.000	0	54	40,14	21,7
2011	0	3	0	3	0	17.000	0	51	24,33	12,4
2012	0	3	0	3	0	16.000	0	48	20,40	9,8
2013	0	2	0	2	0	18.000	0	36	27,18	9,8
2014	0	2	0	2	0	17.000	0	34	17,54	6,0
2015	0	2	0	2	0	18.000	0	36	27,35	
2016	0	2	0	2	0	17.000	0	34		



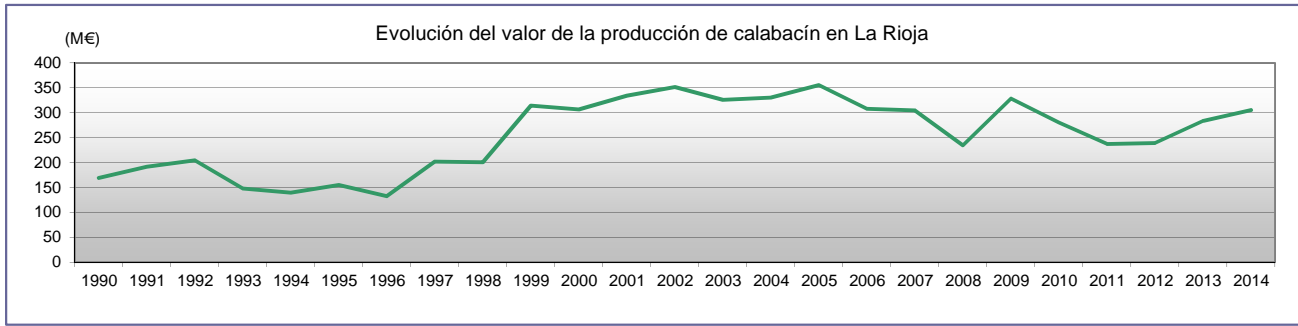
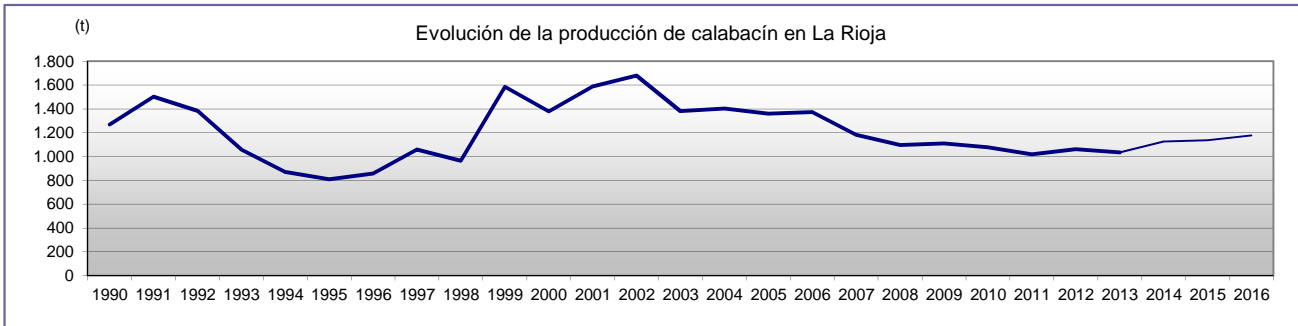
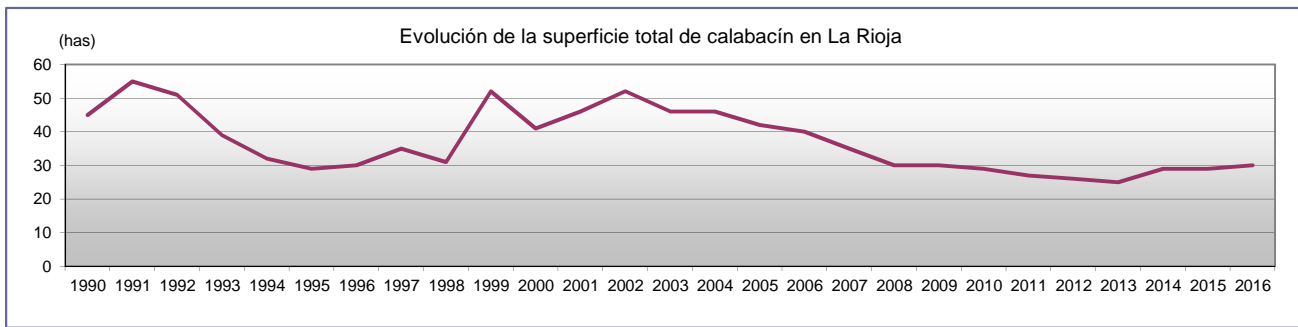
SUPERFICIES Y PRODUCCIONES DE CULTIVOS EN LA RIOJA. 07.12 MELÓN

AÑOS	SUPERFICIE (has)				RENDIMIENTO (kg/ha)			PRODUCCIÓN (t)	PRECIO MEDIO (€/100 kg)	VALOR MILES DE €
	Secano	Regadío Aire libre	Regadío Protegido	TOTAL	Secano	Regadío Aire libre	Regadío Protegido			
1990	8	65	0	73	8.000	21.500	0	1.461	24,02	351,0
1991	29	60	0	89	8.000	21.500	0	1.522	27,05	411,7
1992	42	52	0	94	8.000	21.500	0	1.454	27,65	402,1
1993	35	52	0	87	8.000	20.000	0	1.320	27,05	357,0
1994	32	55	0	87	8.000	20.000	0	1.356	27,66	375,0
1995	29	51	0	80	7.000	19.400	0	1.192	24,64	293,7
1996	9	41	0	50	7.000	19.000	0	842	21,64	182,2
1997	0	36	0	36	0	19.000	0	684	28,85	197,3
1998	1	22	0	23	8.000	19.350	0	434	24,64	107,0
1999	0	35	0	35	0	19.200	0	672	23,44	157,5
2000	0	34	0	34	0	21.191	0	720	26,44	190,4
2001	0	36	0	36	0	21.100	0	760	25,84	196,4
2002	0	39	0	39	0	21.200	0	827	23,55	194,8
2003	0	29	0	29	0	20.000	0	580	31,67	183,7
2004	0	19	0	19	0	22.000	0	418	29,74	124,3
2005	0	16	0	16	0	21.000	0	336	25,84	86,8
2006	0	15	0	15	0	20.000	0	300	31,01	93,0
2007	0	13	0	13	0	21.000	0	273	34,64	94,6
2008	0	9	0	9	0	20.000	0	180	42,06	75,7
2009	0	9	0	9	0	21.000	0	189	30,09	56,9
2010	0	8	0	8	0	22.000	0	176	37,02	65,2
2011	0	6	0	6	0	20.000	0	120	25,99	31,2
2012	0	8	0	8	0	18.000	0	144	27,35	39,4
2013	0	8	0	8	0	18.000	0	144	33,54	48,3
2014	0	10	0	10	0	16.000	0	160	26,32	42,1
2015	0	8	0	8	0	15.000	0	120	42,48	
2016	0	10	0	10	0	14.000	0	140		



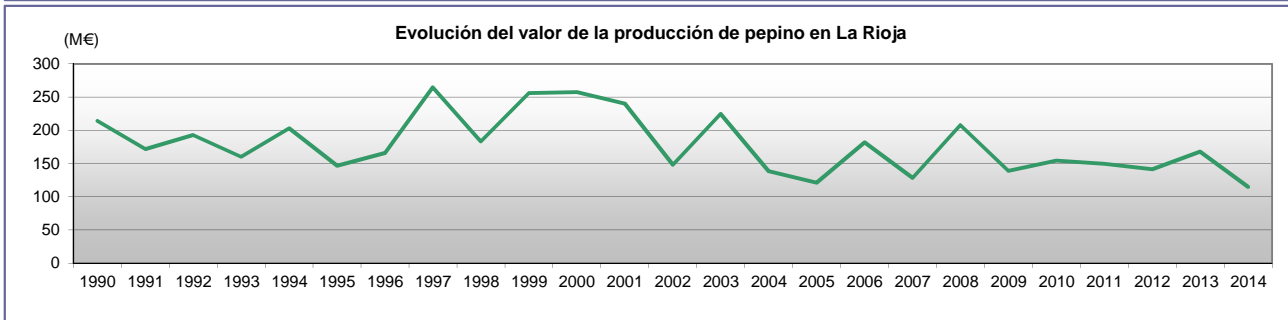
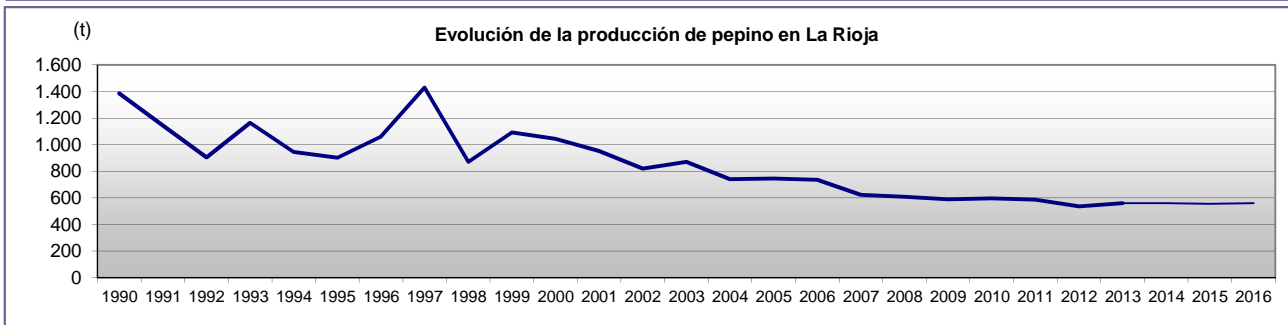
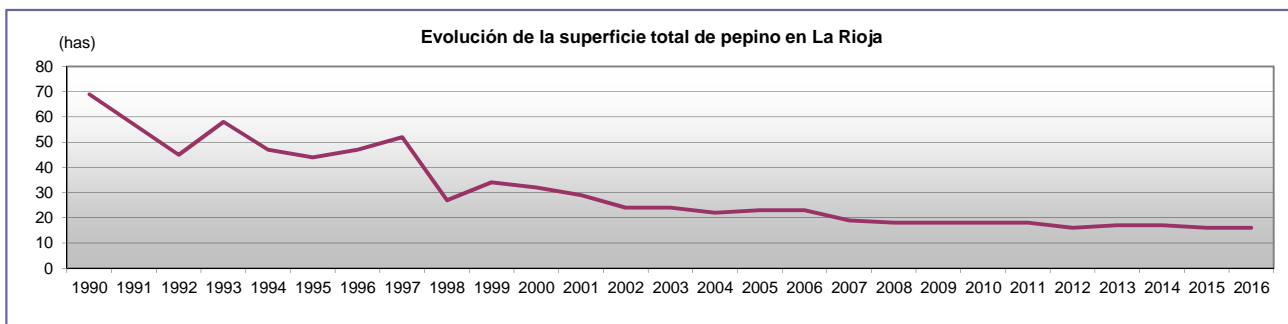
SUPERFICIES Y PRODUCCIONES DE CULTIVOS EN LA RIOJA. 07.13 - CALABAZA Y CALABACÍN

AÑOS	SUPERFICIE (has)				RENDIMIENTO (kg/ha)			PRODUCCIÓN (t)	PRECIO MEDIO (€/100 kg)	VALOR MILES DE €
	Secano	Regadío Aire libre	Regadío Protegido	TOTAL	Secano	Regadío Aire libre	Regadío Protegido			
1990	0	41	4	45	0	54.000	40.000	1.267	13,33	168,9
1991	0	53	2	55	0	54.000	35.000	1.501	12,77	191,7
1992	0	49	2	51	0	52.000	35.000	1.383	14,77	204,3
1993	0	37	2	39	0	52.000	35.000	1.059	13,96	147,8
1994	0	30	2	32	0	52.000	35.000	870	16,03	139,4
1995	0	27	2	29	0	52.500	36.000	809	19,08	154,9
1996	0	27	3	30	0	53.000	36.000	858	15,45	132,6
1997	0	34	1	35	0	55.000	85.000	1.059	19,23	202,0
1998	0	30	1	31	0	56.000	85.000	964	21,04	200,7
1999	0	51	1	52	0	55.950	85.000	1.586	19,83	314,3
2000	0	39	2	41	0	62.000	85.000	1.379	22,24	306,7
2001	0	43	3	46	0	62.000	85.000	1.588	21,04	334,1
2002	0	47	5	52	0	61.000	62.000	1.679	20,93	351,4
2003	0	44	2	46	0	55.500	65.000	1.381	23,60	325,9
2004	0	44	2	46	0	56.000	65.000	1.402	23,55	330,2
2005	0	39	3	42	0	58.000	65.000	1.361	26,12	355,5
2006	0	37	3	40	0	62.000	65.000	1.373	22,41	307,7
2007	0	32	3	35	0	63.000	62.000	1.181	25,78	304,5
2008	0	28	2	30	0	65.000	65.000	1.095	21,45	234,9
2009	0	28	2	30	0	65.000	68.000	1.109	29,60	328,3
2010	0	27	2	29	0	62.000	69.000	1.077	26,02	280,2
2011	0	24	3	27	0	61.000	70.000	1.019	21,89	237,4
2012	0	23	3	26	0	66.000	70.000	1.060	20,90	239,4
2013	0	22	3	25	0	66.000	71.000	1.035	25,92	283,5
2014	0	26	3	29	0	63.000	67.000	1.125	25,53	305,5
2015	0	26	3	29	0	65.000	67.000	1.137		
2016	0	27	3	30	0	67.000	67.000	1.177		



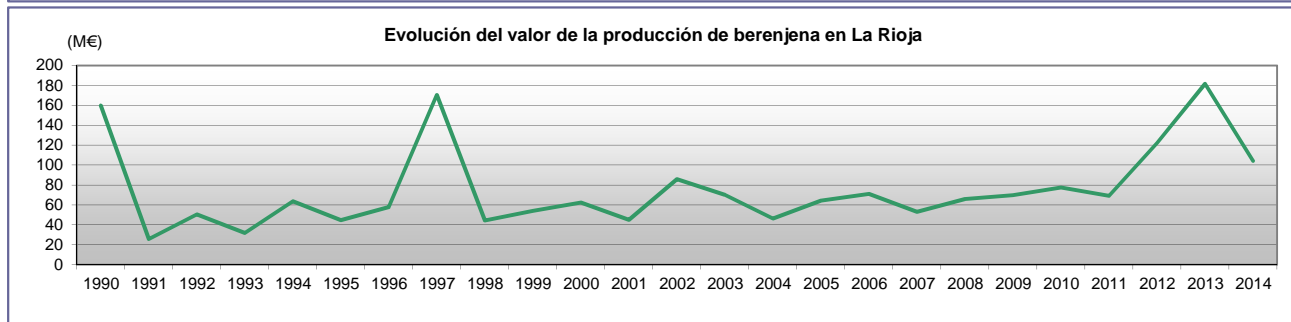
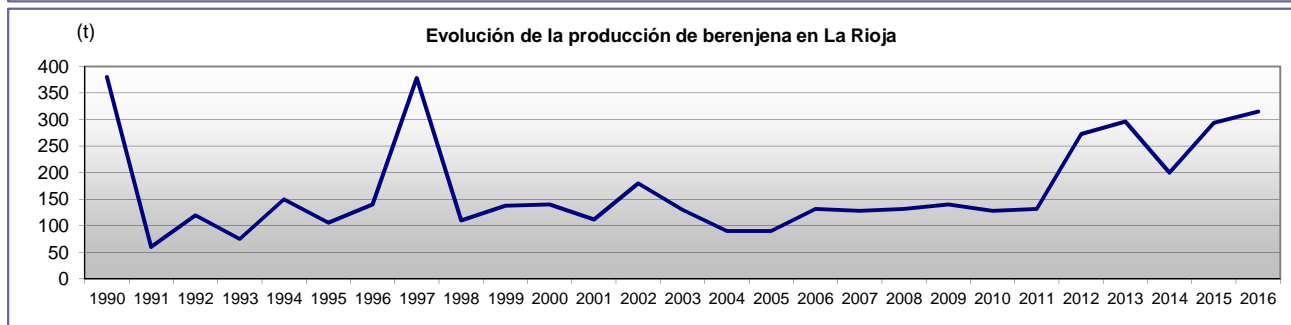
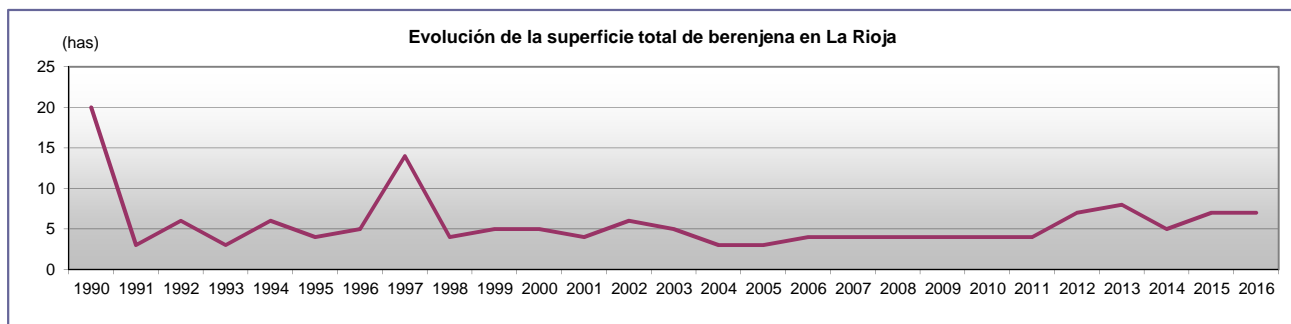
SUPERFICIES Y PRODUCCIONES DE CULTIVOS EN LA RIOJA. 07.14 PEPINO

AÑOS	SUPERFICIE (has)				RENDIMIENTO (kg/ha)			PRODUCCIÓN (t)	PRECIO MEDIO (€/100 kg)	VALOR MILES DE €
	Secano	Regadío Aire libre	Regadío Protegido	TOTAL	Secano	Regadío Aire libre	Regadío Protegido			
1990	0	68	1	69	0	20.000	25.000	1.385	15,45	214,0
1991	0	56	1	57	0	20.000	25.000	1.145	15,01	171,9
1992	0	44	1	45	0	20.000	25.000	905	21,32	192,9
1993	0	57	1	58	0	20.000	25.000	1.165	13,72	159,9
1994	0	46	1	47	0	20.000	25.000	945	21,50	203,1
1995	0	44	0	44	0	20.500	0	902	16,23	146,4
1996	0	45	2	47	0	22.000	35.000	1.060	15,63	165,6
1997	0	50	2	52	0	23.000	140.000	1.430	18,63	264,8
1998	0	25	2	27	0	24.000	135.000	870	21,04	183,3
1999	0	32	2	34	0	26.000	130.000	1.092	23,44	256,0
2000	0	30	2	32	0	26.500	125.000	1.045	24,64	257,5
2001	0	27	2	29	0	26.000	125.000	952	25,24	240,3
2002	0	22	2	24	0	26.000	124.000	820	18,07	148,2
2003	0	21	3	24	0	25.000	115.000	870	25,83	224,7
2004	0	20	2	22	0	26.000	110.000	740	18,72	138,5
2005	0	21	2	23	0	26.000	100.000	746	16,25	121,2
2006	0	21	2	23	0	26.000	95.000	736	24,72	181,9
2007	0	17	2	19	0	26.000	90.000	622	20,62	128,3
2008	0	16	2	18	0	27.000	88.000	608	34,17	207,8
2009	0	16	2	18	0	26.000	86.000	588	23,59	138,7
2010	0	16	2	18	0	26.500	86.000	596	25,85	154,1
2011	0	16	2	18	0	26.000	85.000	586	25,53	149,6
2012	0	14	2	16	0	26.500	82.000	535	26,40	141,2
2013	0	14	3	17	0	25.000	70.000	560	29,93	167,6
2014	0	14	3	17	0	26.000	65.000	559	20,51	114,7
2015	0	13	3	16	0	27.000	68.000	555		
2016	0	13	3	16	0	28.000	65.000	559		



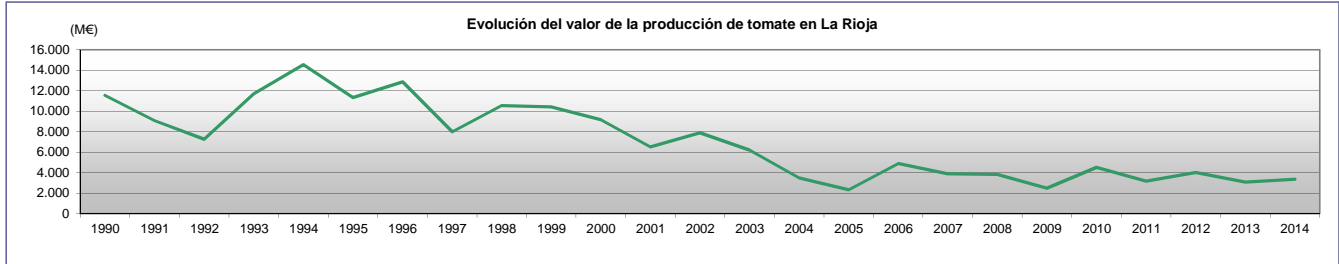
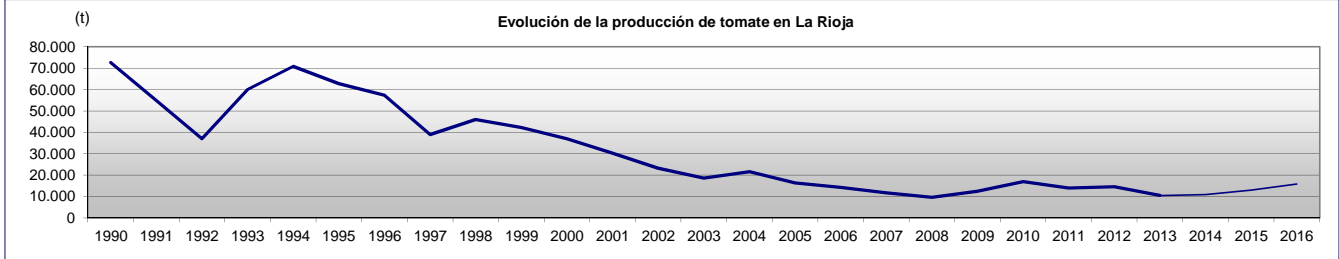
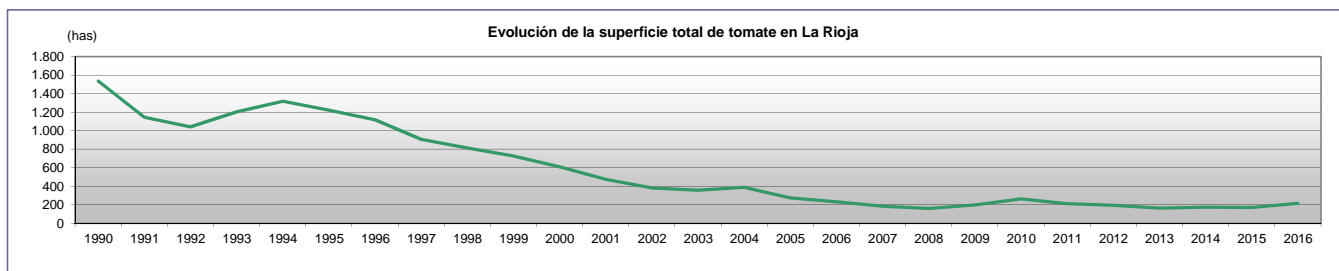
SUPERFICIES Y PRODUCCIONES DE CULTIVOS EN LA RIOJA. 07.16 BERENJENA

AÑOS	SUPERFICIE (has)				RENDIMIENTO (kg/ha)			PRODUCCIÓN (t)	PRECIO MEDIO (€/100 kg)	VALOR MILES DE €
	Secano	Regadío Aire libre	Regadío Protegido	TOTAL	Secano	Regadío Aire libre	Regadío Protegido			
1990	0	20	0	20	0	19.000	0	380	42,07	159,9
1991	0	3	0	3	0	20.000	0	60	43,07	25,8
1992	0	6	0	6	0	20.000	0	120	42,07	50,5
1993	0	3	0	3	0	25.000	0	75	42,47	31,9
1994	0	6	0	6	0	25.000	0	150	42,47	63,7
1995	0	4	0	4	0	26.500	0	106	42,07	44,6
1996	0	5	0	5	0	28.000	0	140	41,47	58,1
1997	0	14	0	14	0	27.000	0	378	45,08	170,4
1998	0	4	0	4	0	27.500	0	110	40,27	44,5
1999	0	5	0	5	0	27.500	0	138	39,07	54,1
2000	0	5	0	5	0	27.900	0	140	44,47	62,3
2001	0	4	0	4	0	28.000	0	112	40,27	45,1
2002	0	6	0	6	0	30.000	0	180	47,70	85,9
2003	0	5	0	5	0	26.000	0	130	53,89	70,1
2004	0	3	0	3	0	30.000	0	90	51,31	46,2
2005	0	3	0	3	0	30.000	0	90	71,34	64,2
2006	0	4	0	4	0	33.000	0	132	53,92	71,2
2007	0	4	0	4	0	32.000	0	128	41,50	53,1
2008	0	4	0	4	0	33.000	0	132	50,00	66,0
2009	0	4	0	4	0	35.000	0	140	49,84	69,8
2010	0	4	0	4	0	32.000	0	128	60,43	77,4
2011	0	4	0	4	0	33.000	0	132	52,44	69,2
2012	0	7	0	7	0	39.000	0	273	44,80	122,3
2013	0	8	0	8	0	37.000	0	296	61,29	181,4
2014	0	5	0	5	0	40.000	0	200	52,08	104,2
2015	0	7	0	7	0	42.000	0	294		
2016	0	7	0	7	0	45.000	0	315		



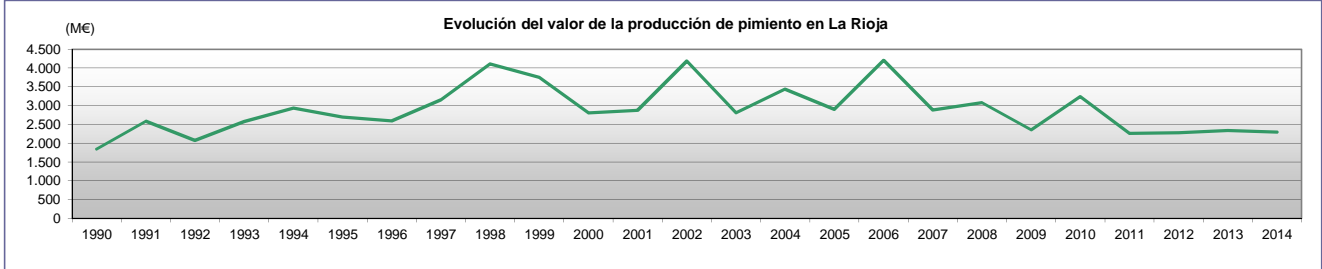
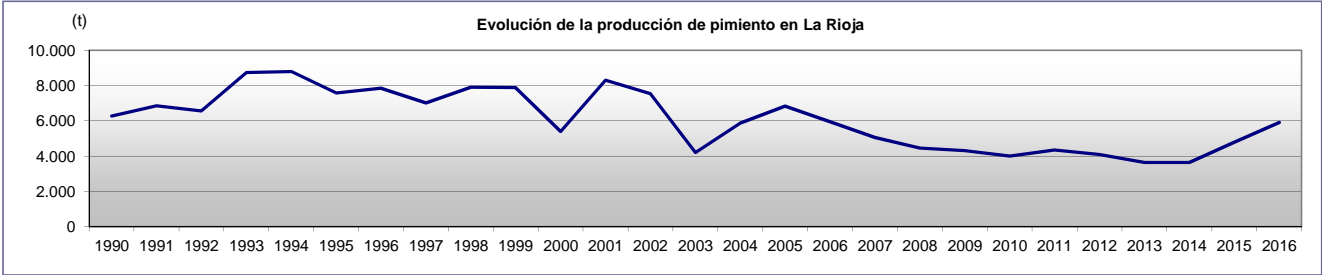
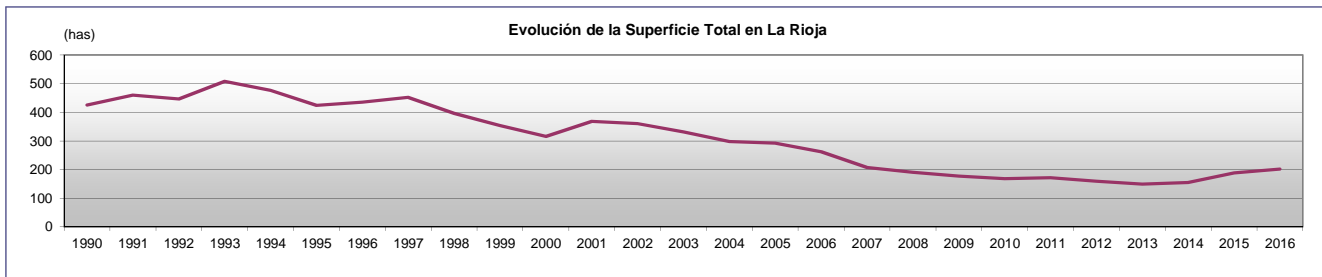
SUPERFICIES Y PRODUCCIONES DE CULTIVOS EN LA RIOJA. 07.17 TOMATE

AÑOS	SUPERFICIE (has)				RENDIMIENTO (kg/ha)			PRODUCCIÓN (t)			PRECIO MEDIO (€/100 kg)		VALOR MILES DE €		
	Secano	Regadío Aire libre	Regadío Protegido	TOTAL	Secano	Regadío Aire libre	Regadío Protegido	Fresco	Industria	TOTAL	Fresco	Industria	Fresco	Industria	TOTAL
1990	0	1.520	17	1.537	0	46.826	80.000	40.535	32.000	72.535	21,72	8,59	8.804,23	2.750,23	11.554,5
1991	0	1.127	18	1.145	0	47.390	80.000	28.600	26.250	54.850	24,04	8,41	6.875,58	2.208,72	9.084,3
1992	0	1.026	15	1.041	0	34.940	80.000	25.150	11.900	37.050	26,32	9,86	6.106,28	1.173,18	7.279,5
1993	0	1.188	16	1.204	0	49.652	68.000	30.670	29.440	60.110	27,77	17,69	8.516,34	3.184,76	11.701,1
1994	1	1.298	17	1.316	14.000	53.655	70.000	34.800	36.051	70.851	30,65	10,76	10.666,76	3.878,33	14.545,1
1995	2	1.201	19	1.222	16.000	51.000	78.000	25.265	37.500	62.765	27,05	12,02	6.832,79	4.507,59	11.340,4
1996	2	1.094	20	1.116	16.200	51.000	75.000	26.216	31.110	57.326	34,86	12,02	9.138,56	3.739,50	12.878,1
1997	0	903	5	908	0	42.499	120.000	19.854	19.393	38.977	28,85	12,02	5.649,71	2.331,09	7.980,8
1998	0	809	5	814	0	56.120	120.000	23.912	22.089	46.001	33,06	12,02	7.904,51	2.655,27	10.559,8
1999	0	722	6	728	0	57.566	120.000	22.408	19.875	42.283	36,66	11,12	8.215,23	2.209,92	10.425,2
2000	0	606	5	611	0	59.939	125.000	22.108	14.840	36.948	31,85	14,42	7.042,06	2.140,81	9.181,3
2001	0	468	6	474	0	63.000	125.000	17.536	12.698	30.234	28,85	11,54	5.058,72	1.465,27	6.524,5
2002	0	374	8	382	0	60.000	92.000	15.301	7.875	23.176	42,76	17,30	6.542,71	1.362,38	7.905,1
2003	0	344	14	358	0	51.000	75.000	14.259	4.335	18.594	37,09	21,54	5.288,66	933,76	6.222,4
2004	0	372	15	387	0	55.000	80.000	11.760	9.900	21.660	24,23	6,44	2.849,45	637,56	3.487,0
2005	0	261	15	276	0	58.000	85.000	7.113	9.300	16.413	25,27	5,91	1.797,46	549,63	2.347,1
2006	0	218	15	233	0	60.000	84.000	10.240	4.100	14.340	40,80	17,40	4.177,92	713,40	4.891,3
2007	0	169	15	184	0	62.000	85.000	8.783	2.970	11.753	41,82	7,83	3.673,05	232,55	3.905,6
2008	0	146	13	159	0	58.000	88.000	7.512	2.100	9.612	47,90	11,00	3.598,25	231,00	3.829,3
2009	0	186	14	200	0	60.500	86.000	4.657	7.800	12.457	40,00	8,00	1.862,80	624,00	2.486,8
2010	0	250	14	264	0	63.000	85.000	7.640	9.300	16.940	49,30	8,11	3.766,52	724,23	4.520,7
2011	0	198	13	211	0	65.000	85.000	7.150	6.825	13.975	36,67	8,11	2.621,91	553,51	3.175,4
2012	0	183	13	196	0	73.705	83.000	6.953	7.614	14.567	47,95	9,00	3.333,94	685,26	4.019,2
2013	0	149	14	163	0	63.000	80.000	6.907	3.600	10.507	40,48	8,50	2.795,95	306,00	3.102,0
2014	0	160	15	175	0	60.500	80.000	6.310	4.570	10.880	47,26	8,50	2.982,11	388,45	3.370,6
2015	0	152	18	170	0	73.000	105.000	6.706	6.280	12.986	54,43	9,00			
2016	0	195	19	214	0	71.000	105.000	6.830	9.010	15.840					



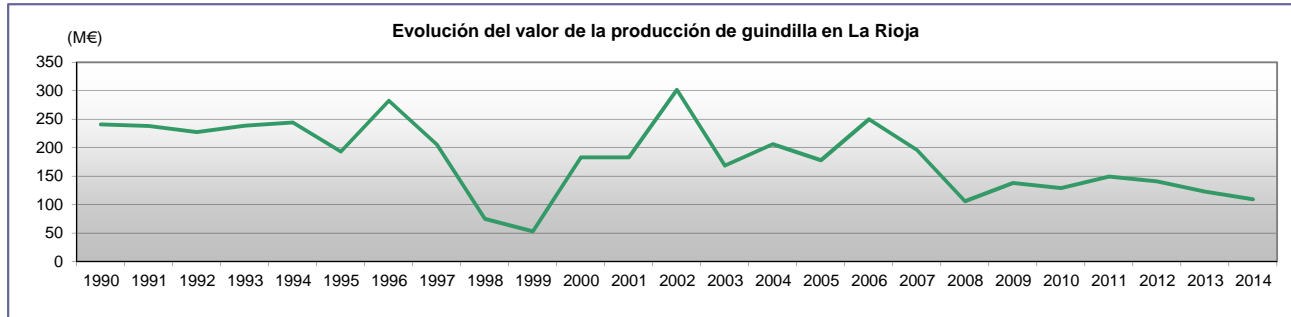
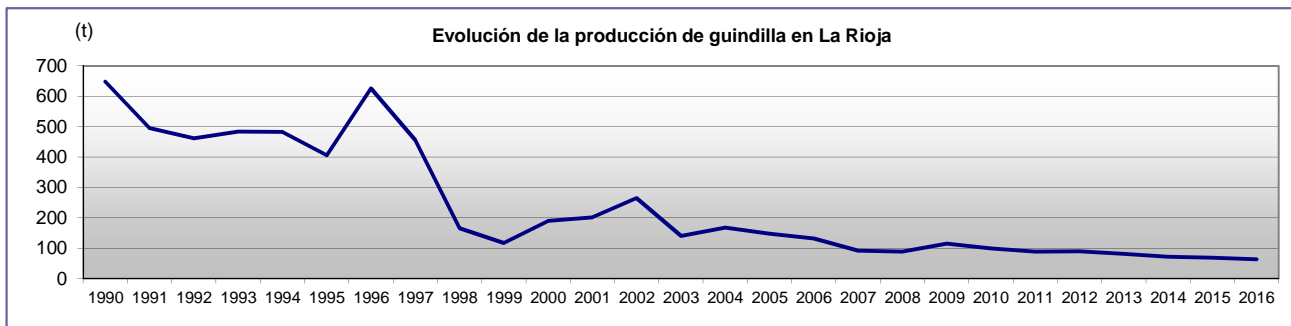
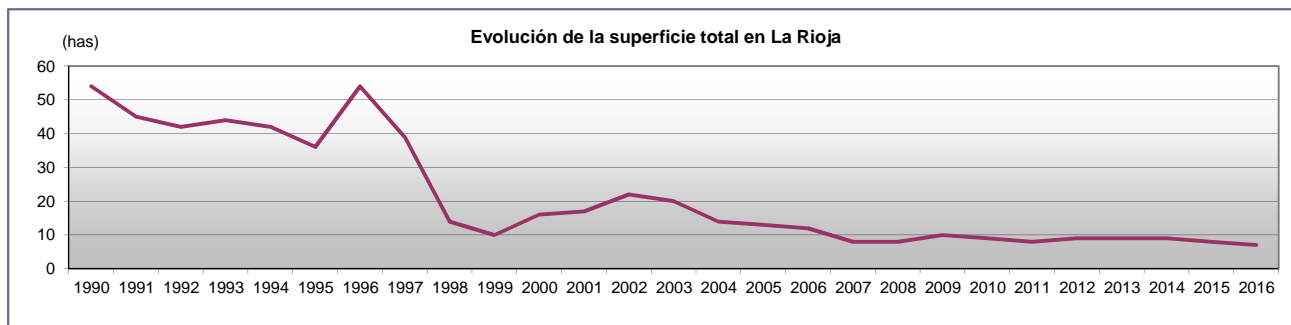
SUPERFICIES Y PRODUCCIONES DE CULTIVOS EN LA RIOJA. 07.18 PIMIENTO

AÑOS	SUPERFICIE (has)				RENDIMIENTO (kg/ha)			PRODUCCIÓN (t)			PRECIO MEDIO (€/100 kg)		VALOR MILES DE €		
	Secano	Regadío Aire libre	Regadío Protegido	TOTAL	Secano	Regadío Aire libre	Regadío Protegido	Fresco	Industria	TOTAL	Fresco	Industria	Fresco	Industria	TOTAL
1990	0	426	0	426	0	14.732	0	3.936	2.340	6.276	31,10	26,46	1.224,3	619,0	1.843,3
1991	0	460	0	460	0	14.890	0	4.810	2.040	6.850	41,47	28,84	1.994,8	588,4	2.583,2
1992	0	446	1	447	0	14.664	25.000	4.862	1.700	6.565	33,15	27,05	1.612,5	459,8	2.072,3
1993	0	507	1	508	0	17.176	30.000	7.022	1.716	8.738	30,23	26,44	2.122,8	453,8	2.576,5
1994	3	473	1	477	12.000	18.427	32.000	7.140	1.644	8.784	34,86	27,05	2.488,8	444,7	2.933,5
1995	5	417	2	424	11.000	17.850	36.250	5.679	1.892	7.571	36,06	34,26	2.047,9	648,2	2.696,0
1996	6	428	2	436	12.000	18.000	35.000	6.669	1.177	7.846	33,06	33,05	2.204,5	389,0	2.593,5
1997	0	451	1	452	0	15.362	80.000	5.928	1.080	7.008	45,08	45,08	2.672,1	486,8	3.158,9
1998	0	396	1	397	0	19.762	82.000	6.928	980	7.908	51,09	58,30	3.539,4	571,6	4.110,9
1999	0	352	2	354	0	21.935	80.000	6.531	1.350	7.881	48,08	45,08	3.140,3	608,8	3.749,1
2000	0	314	2	316	0	16.745	70.000	4.118	1.280	5.398	54,09	45,08	2.227,4	577,0	2.804,4
2001	0	365	4	369	0	22.000	70.000	6.340	1.970	8.310	48,80	39,55	3.094,0	778,9	2.873,1
2002	0	358	3	361	0	20.500	65.000	5.234	2.300	7.534	58,15	49,63	3.043,6	1.141,5	4.185,1
2003	0	329	3	332	0	12.500	28.500	2.760	1.438	4.198	70,31	60,00	1.940,6	862,8	2.803,4
2004	0	295	3	298	0	19.500	40.000	4.223	1.650	5.873	58,94	57,18	2.489,0	943,5	3.432,5
2005	0	291	2	293	0	23.200	45.000	4.881	1.960	6.841	43,35	40,14	2.115,9	786,7	2.902,7
2006	0	259	3	262	0	22.500	40.000	3.698	2.250	5.948	73,42	66,11	2.715,1	1.487,5	4.202,6
2007	0	205	3	208	0	24.000	45.000	2.925	2.130	5.055	60,25	52,50	1.762,3	1.118,3	2.880,6
2008	0	188	3	191	0	23.000	45.000	2.309	2.150	4.459	71,78	66,00	1.657,4	1.419,0	3.076,4
2009	0	174	3	177	0	24.000	44.000	2.488	1.820	4.308	50,79	60,00	1.263,7	1.092,0	2.355,7
2010	0	165	3	168	0	23.500	43.000	2.032	1.975	4.007	62,28	100,00	1.265,5	1.975,0	3.240,5
2011	0	169	3	172	0	25.000	42.000	2.421	1.930	4.351	49,50	55,00	1.198,4	1.061,5	2.259,9
2012	0	156	3	159	0	25.500	40.000	2.148	1.950	4.098	52,10	59,50	1.119,1	1.160,3	2.279,4
2013	0	147	3	150	0	24.000	40.000	1.848	1.800	3.648	62,93	65,00	1.163,0	1.170,0	2.333,0
2014	0	151	4	155	0	23.000	42.000	1.716	1.925	3.641	61,01	65,00	1.046,9	1.251,3	2.298,2
2015	0	185	4	189	0	25.000	40.000	2.445	2.340	4.785	66,43	70,00			
2016	0	198	4	202	0	29.000	40.000	2.977	2.925	5.902					



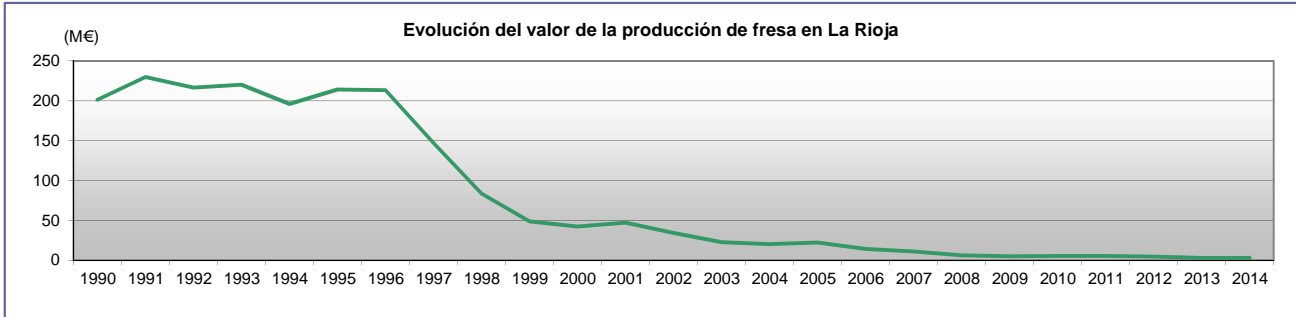
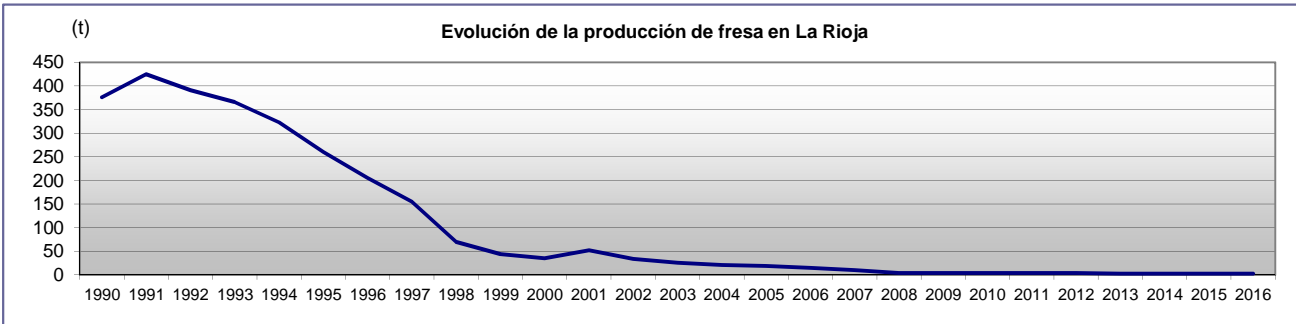
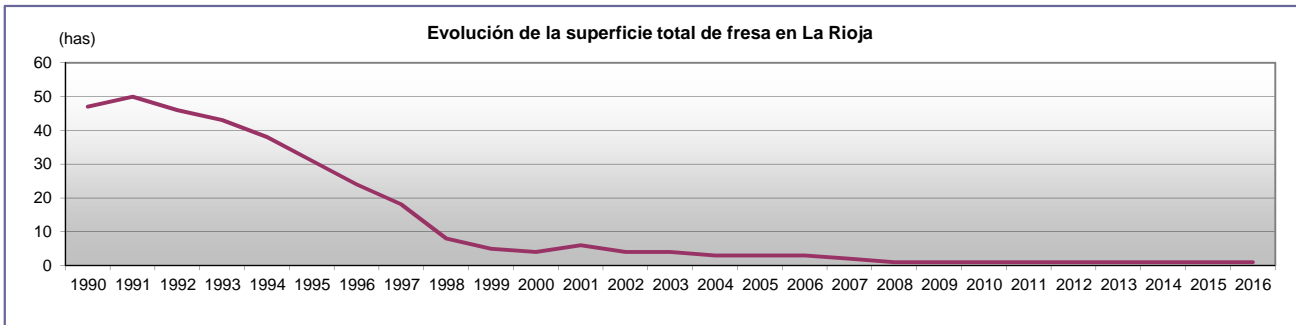
SUPERFICIES Y PRODUCCIONES DE CULTIVOS EN LA RIOJA. 07.19 GUINDILLA

AÑOS	SUPERFICIE (has)				RENDIMIENTO (kg/ha)			PRODUCCIÓN (t)	PRECIO MEDIO (€/100 kg)	VALOR MILES DE €
	Secano	Regadío Aire libre	Regadío Protegido	TOTAL	Secano	Regadío Aire libre	Regadío Protegido			
1990	0	54	0	54	0	12.000	0	648	37,19	241,0
1991	0	45	0	45	0	11.000	0	495	48,08	238,0
1992	0	42	0	42	0	11.000	0	462	48,14	227,2
1993	0	44	0	44	0	11.000	0	484	49,30	238,6
1994	0	42	0	42	0	11.500	0	483	50,52	244,0
1995	0	36	0	36	0	11.300	0	406	47,48	192,8
1996	0	54	0	54	0	11.600	0	626	45,08	282,2
1997	0	39	0	39	0	11.700	0	456	45,08	205,5
1998	0	14	0	14	0	11.800	0	165	45,68	75,1
1999	0	10	0	10	0	11.700	0	117	45,08	52,9
2000	0	16	0	16	0	11.906	0	190	96,16	182,7
2001	0	17	0	17	0	11.800	0	201	87,15	183,0
2002	0	22	0	22	0	12.000	0	264	114,17	301,4
2003	0	20	0	20	0	7.000	0	140	120,02	168,0
2004	0	14	0	14	0	12.000	0	168	122,42	205,7
2005	0	13	0	13	0	11.400	0	148	120,00	177,6
2006	0	12	0	12	0	11.000	0	132	189,32	249,9
2007	0	8	0	8	0	11.500	0	92	213,00	196,0
2008	0	8	0	8	0	11.000	0	88	120,00	105,6
2009	0	10	0	10	0	11.500	0	115	120,00	138,0
2010	0	9	0	9	0	11.000	0	99	130,00	128,7
2011	0	8	0	8	0	11.000	0	88	169,39	149,1
2012	0	9	0	9	0	10.000	0	90	156,36	140,7
2013	0	9	0	9	0	9.000	0	81	151,29	122,5
2014	0	9	0	9	0	8.000	0	72	151,45	109,0
2015	0	8	0	8	0	8.500	0	68		
2016	0	7	0	7	0	9.000	0	63		



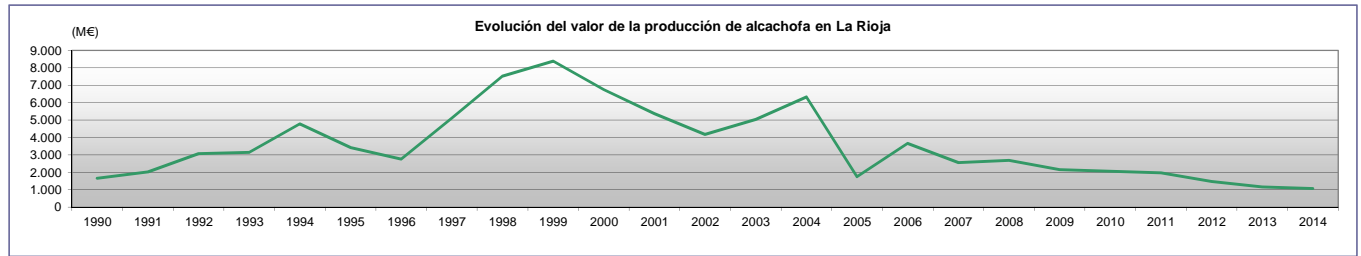
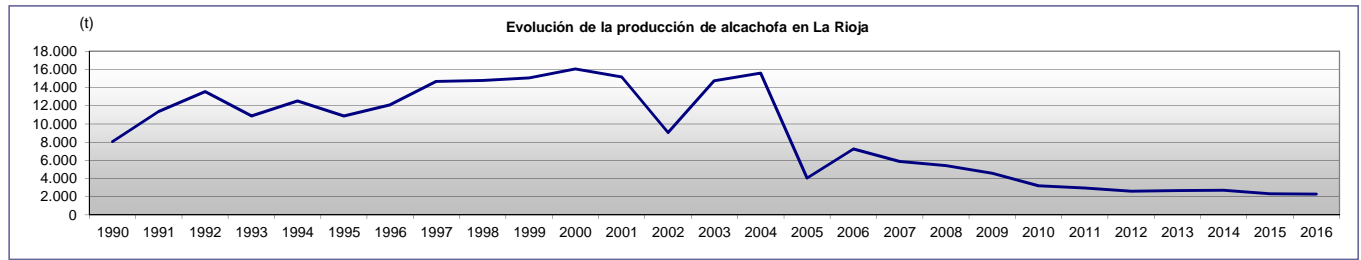
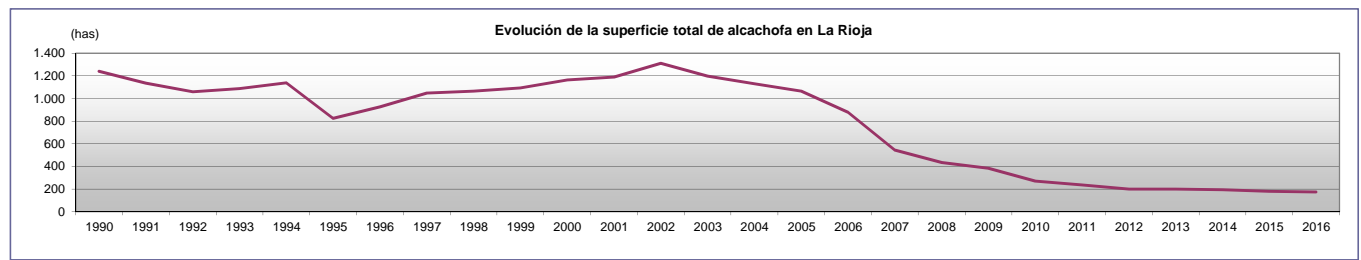
SUPERFICIES Y PRODUCCIONES DE CULTIVOS EN LA RIOJA. 07.20 FRESA Y FRESÓN

AÑOS	SUPERFICIE (has)				RENDIMIENTO (kg/ha)			PRODUCCIÓN (t)	PRECIO MEDIO (€/100 kg)	VALOR MILES DE €
	Secano	Regadío Aire libre	Regadío Protegido	TOTAL	Secano	Regadío Aire libre	Regadío Protegido			
1990	0	47	0	47	0	8.000	0	376	53,55	201,3
1991	0	50	0	50	0	8.500	0	425	54,02	229,6
1992	0	46	0	46	0	8.500	0	391	55,34	216,4
1993	0	43	0	43	0	8.500	0	366	60,10	220,0
1994	0	38	0	38	0	8.500	0	323	60,66	195,9
1995	0	31	0	31	0	8.400	0	260	82,34	214,1
1996	0	24	0	24	0	8.550	0	205	103,98	213,1
1997	0	18	0	18	0	8.600	0	155	94,96	147,2
1998	0	8	0	8	0	8.700	0	70	119,00	83,5
1999	0	5	0	5	0	8.800	0	44	111,19	48,7
2000	0	4	0	4	0	8.750	0	35	120,20	42,1
2001	0	6	0	6	0	8.600	0	52	90,15	46,9
2002	0	4	0	4	0	8.500	0	34	100,49	34,2
2003	0	4	0	4	0	6.500	0	26	87,13	22,7
2004	0	3	0	3	0	7.000	0	21	95,63	20,1
2005	0	3	0	3	0	6.500	0	19	115,89	22,0
2006	0	3	0	3	0	5.000	0	15	94,80	14,2
2007	0	2	0	2	0	5.000	0	10	109,41	10,9
2008	0	1	0	1	0	4.000	0	4	156,22	6,3
2009	0	1	0	1	0	4.000	0	4	126,47	5,1
2010	0	1	0	1	0	4.000	0	4	133,75	5,4
2011	0	1	0	1	0	4.000	0	4	131,08	5,2
2012	0	1	0	1	0	4.000	0	4	111,45	4,5
2013	0	1	0	1	0	3.000	0	3	97,42	2,9
2014	0	1	0	1	0	3.000	0	3	91,73	2,8
2015	0	1	0	1	0	3.000	0	3		
2016	0	1	0	1	0	3.000	0	3		



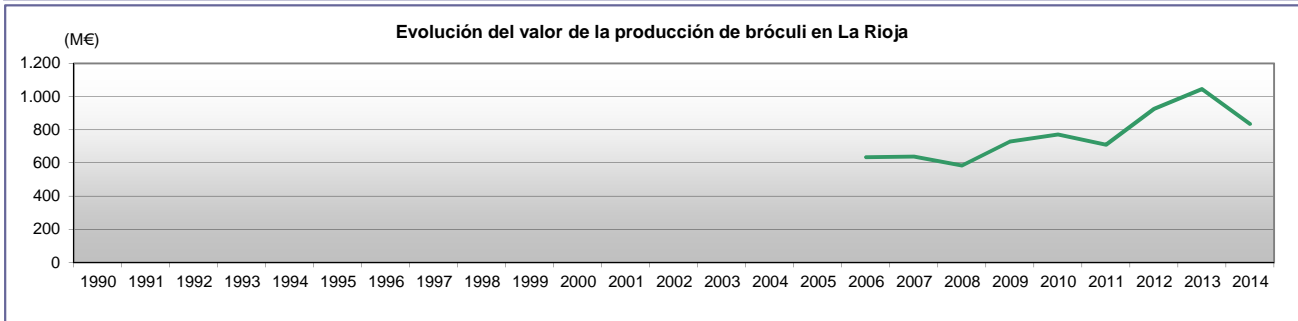
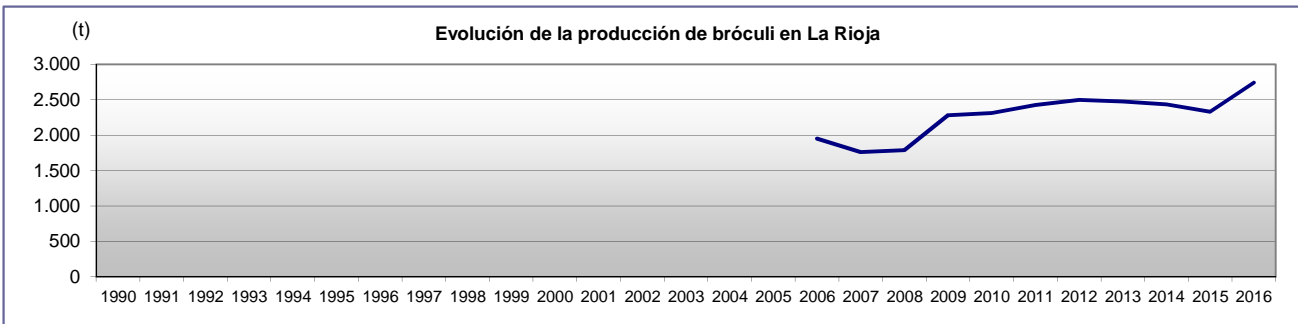
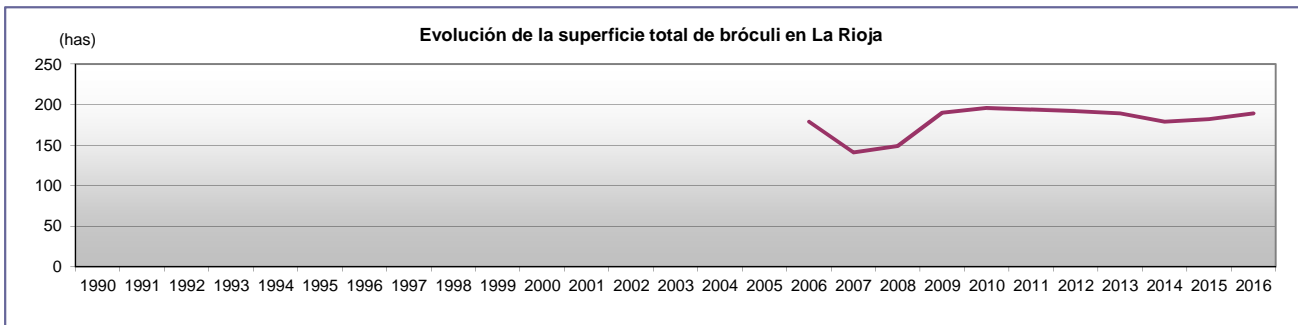
SUPERFICIES Y PRODUCCIONES DE CULTIVOS EN LA RIOJA. 07.21 ALCACHOFA

AÑOS	SUPERFICIE (has)				RENDIMIENTO (kg/ha)			PRODUCCIÓN (t)			PRECIO MEDIO (€/100 kg)		VALOR MILES DE €		
	Secano	Regadío Aire libre	Regadío Protegido	TOTAL	Secano	Regadío Aire libre	Regadío Protegido	Fresco	Industria	TOTAL	Fresco	Industria	Fresco	Industria	TOTAL
1990	0	1.240	0	1.240	0	6.500	0	4.566	3.500	8.066	23,44	16,94	1.070,4	593,2	1.663,6
1991	0	1.137	0	1.137	0	10.000	0	6.570	4.800	11.370	21,33	12,80	1.401,6	614,2	2.015,8
1992	0	1.060	0	1.060	0	12.790	0	6.880	6.700	13.560	30,23	14,91	2.074,1	998,9	3.073,0
1993	1	1.087	0	1.088	4.000	10.000	0	5.515	5.359	10.874	34,86	22,72	1.922,6	1.217,7	3.140,3
1994	0	1.138	0	1.138	0	11.000	0	5.650	6.868	12.518	45,31	32,26	2.560,3	2.215,3	4.775,6
1995	1	823	0	824	4.050	13.200	0	5.417	5.450	10.867	34,26	28,85	1.855,7	1.572,2	3.428,0
1996	0	925	0	925	0	13.100	0	5.452	6.666	12.118	26,44	19,83	1.441,8	1.322,1	2.763,9
1997	0	1.048	0	1.048	0	14.000	0	6.085	8.587	14.672	51,09	23,44	3.108,6	2.012,7	5.121,3
1998	0	1.064	0	1.064	0	13.900	0	5.850	8.940	14.790	58,90	45,68	3.445,6	4.083,3	7.528,9
1999	0	1.093	0	1.093	0	13.800	0	5.733	9.350	15.083	60,10	52,90	3.445,6	4.945,1	8.390,7
2000	0	1.165	0	1.165	0	13.796	0	6.422	9.650	16.072	52,89	34,86	3.396,3	3.363,9	6.760,6
2001	0	1.190	0	1.190	0	12.750	0	5.310	9.863	15.173	47,48	28,85	2.521,2	2.845,2	5.366,7
2002	0	1.311	0	1.311	0	6.900	0	2.656	6.390	9.046	65,25	38,32	1.733,0	2.448,7	4.181,7
2003	0	1.198	0	1.198	0	12.300	0	4.485	10.250	14.735	47,42	28,50	2.126,8	2.921,3	5.048,0
2004	0	1.131	0	1.131	0	13.800	0	4.708	10.900	15.608	51,36	36,95	2.418,0	3.918,6	6.336,6
2005	0	1.066	0	1.066	0	3.800	0	735	3.316	4.051	73,06	36,44	537,0	1.208,4	1.745,3
2006	0	877	0	877	0	8.250	0	1.915	5.320	7.235	66,68	45,00	1.276,9	2.394,0	3.670,9
2007	0	545	0	545	0	10.800	0	1.650	4.236	5.886	55,06	39,07	908,5	1.655,0	2.563,5
2008	0	434	0	434	0	12.500	0	1.680	3.745	5.425	67,10	41,77	1.127,3	1.564,3	2.691,6
2009	0	382	0	382	0	12.000	0	1.725	2.859	4.584	72,72	31,27	1.254,4	894,0	2.148,4
2010	0	269	0	269	0	11.900	0	1.121	2.080	3.201	95,29	47,50	1.068,2	988,0	2.056,2
2011	0	236	0	236	0	12.500	0	1.070	1.880	2.950	87,17	55,00	438,7	1.034,0	1.966,7
2012	0	200	0	200	0	13.000	0	885	1.715	2.600	83,77	42,50	741,3	728,9	1.470,2
2013	0	198	0	198	0	13.500	0	1.073	1.600	2.673	56,28	34,54	603,9	552,6	1.156,5
2014	0	192	0	192	0	14.100	0	1.207	1.500	2.707	46,77	33,33	564,5	500,0	1.064,5
2015	0	180	0	180	0	12.850	0	963	1.350	2.313	66,25	50,00			
2016	0	174	0	174	0	13.100	0	1.029	1.250	2.279					



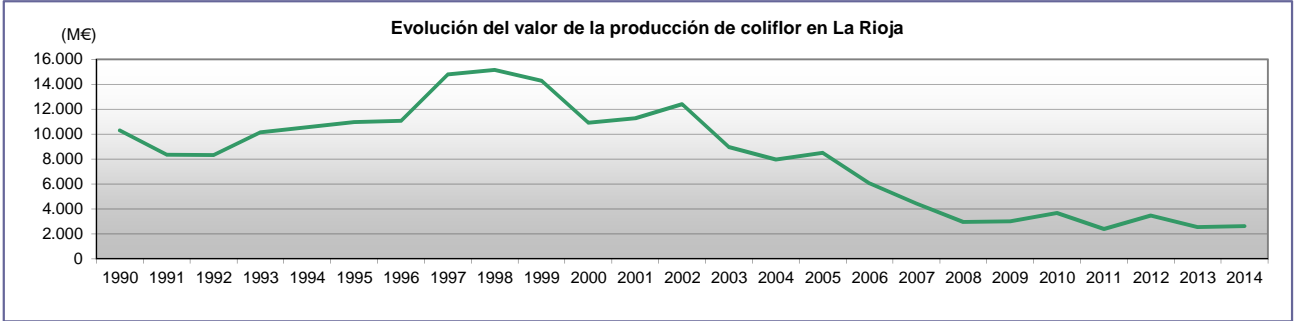
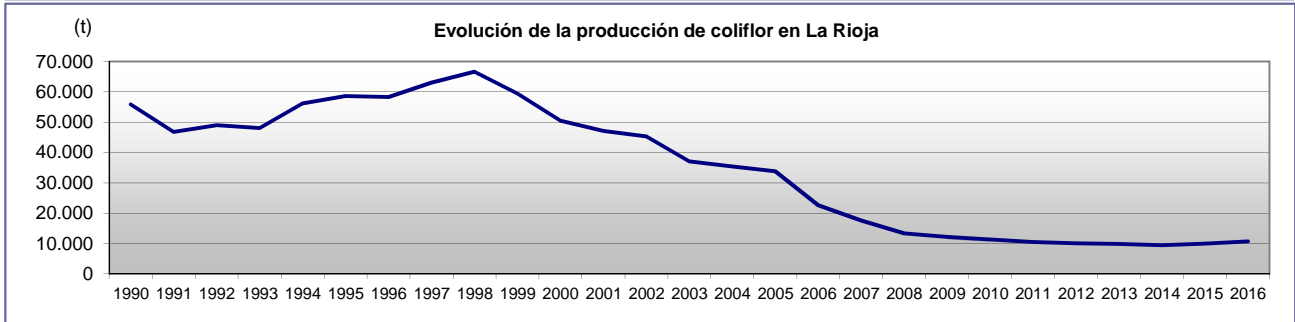
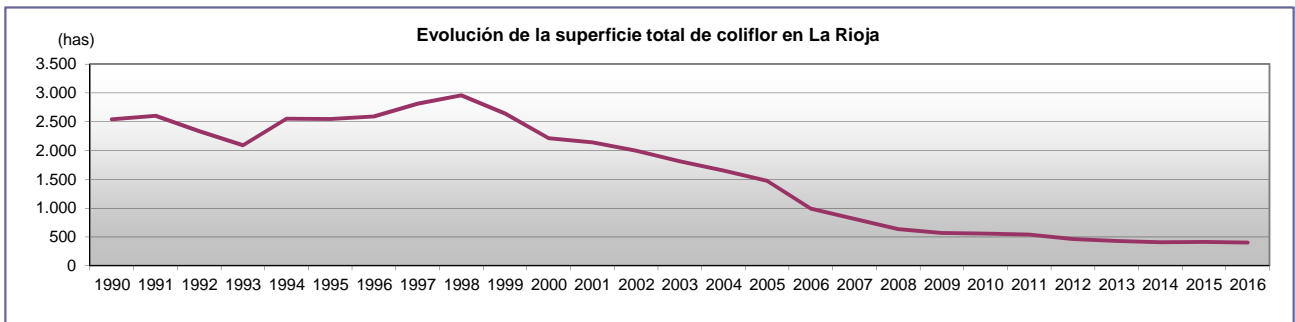
SUPERFICIES Y PRODUCCIONES DE CULTIVOS EN LA RIOJA. 07.22-A BRÓCULI

AÑOS	SUPERFICIE (has)				RENDIMIENTO (kg/ha)			PRODUCCIÓN (t)	PRECIO MEDIO (€/100 kg)	VALOR MILES DE €
	Secano	Regadío Aire libre	Regadío Protegido	TOTAL	Secano	Regadío Aire libre	Regadío Protegido			
1990										
1991										
1992										
1993										
1994										
1995										
1996										
1997										
1998										
1999										
2000										
2001										
2002										
2003										
2004										
2005										
2006	0	179	0	179	0	10.900	0	1.951	32,48	633,7
2007	0	141	0	141	0	12.500	0	1.763	36,25	639,1
2008	0	149	0	149	0	12.000	0	1.788	32,66	584,0
2009	0	190	0	190	0	12.000	0	2.280	31,94	728,2
2010	0	196	0	196	0	11.800	0	2.313	41,77	770,9
2011	0	194	0	194	0	12.500	0	2.425	34,83	708,8
2012	0	192	0	192	0	13.000	0	2.496	46,97	925,6
2013	0	189	0	189	0	13.100	0	2.476	54,05	1.045,2
2014	0	179	0	179	0	13.600	0	2.434	42,89	834,6
2015	0	182	0	182	0	12.800	0	2.330		
2016	0	189	0	189	0	14.500	0	2.741		



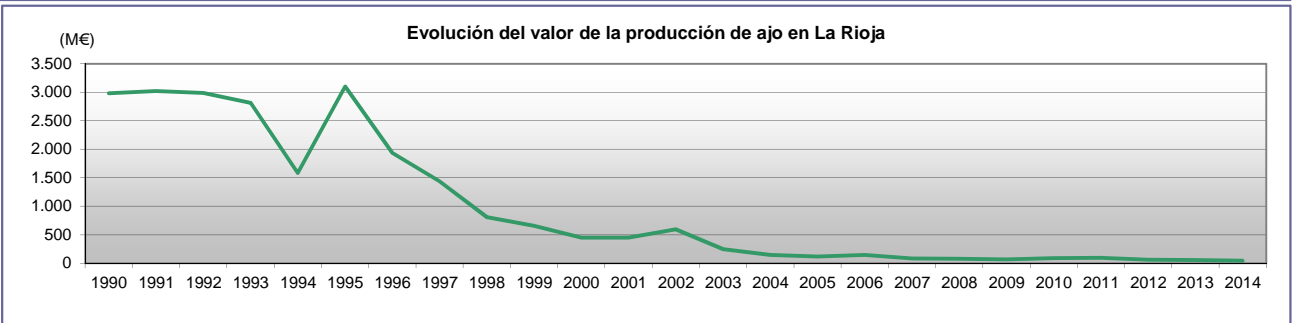
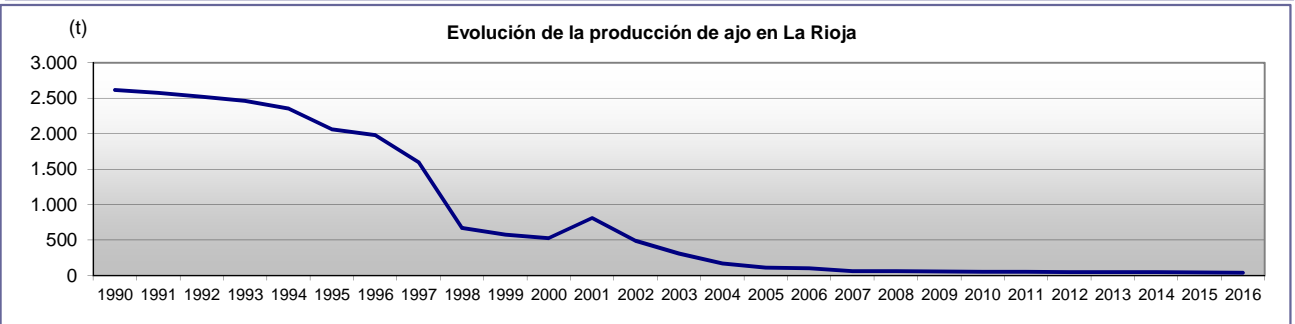
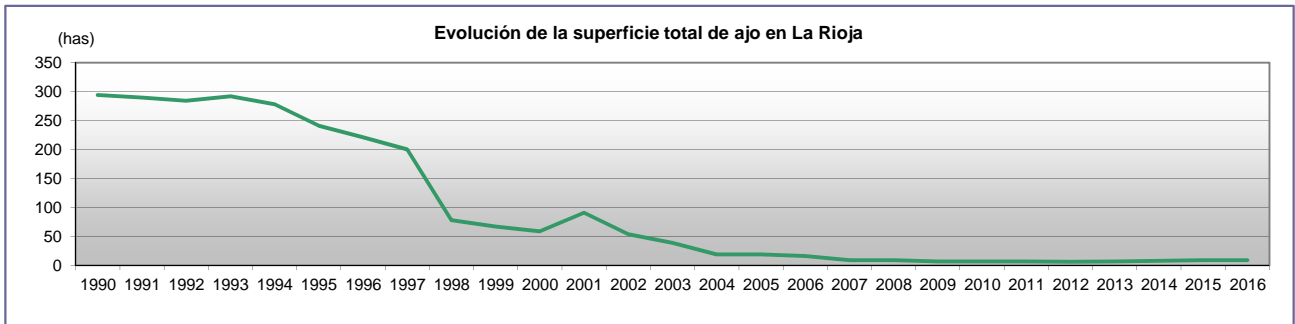
SUPERFICIES Y PRODUCCIONES DE CULTIVOS EN LA RIOJA. 07.22 COLIFLOR

AÑOS	SUPERFICIE (has)				RENDIMIENTO (kg/ha)			PRODUCCIÓN (t)	PRECIO MEDIO (€/100 kg)	VALOR MILES DE €
	Secano	Regadío Aire libre	Regadío Protegido	TOTAL	Secano	Regadío Aire libre	Regadío Protegido			
1990	0	2.537	0	2.537	0	22.000	0	55.814	18,45	10.297,7
1991	0	2.601	0	2.601	0	18.000	0	46.818	17,81	8.336,0
1992	0	2.333	0	2.333	0	21.000	0	48.990	17,00	8.328,2
1993	0	2.088	0	2.088	0	23.000	0	48.024	21,13	10.148,7
1994	0	2.552	0	2.552	0	22.000	0	56.144	18,79	10.550,2
1995	0	2.547	0	2.547	0	23.000	0	58.581	18,70	10.958,4
1996	0	2.592	0	2.592	0	22.500	0	58.320	18,98	11.069,2
1997	0	2.813	0	2.813	0	22.400	0	63.011	23,45	14.776,8
1998	0	2.958	0	2.958	0	22.500	0	66.555	22,77	15.152,1
1999	0	2.640	0	2.640	0	22.500	0	59.400	24,02	14.269,8
2000	0	2.214	0	2.214	0	22.791	0	50.459	21,64	10.919,3
2001	0	2.142	0	2.142	0	22.000	0	47.124	23,90	11.262,6
2002	0	1.994	0	1.994	0	22.700	0	45.264	27,39	12.397,8
2003	0	1.810	0	1.810	0	20.500	0	37.105	24,16	8.964,6
2004	0	1.649	0	1.649	0	21.500	0	35.454	22,48	7.970,1
2005	0	1.471	0	1.471	0	23.000	0	33.833	26,72	8.505,8
2006	0	992	0	992	0	22.800	0	22.618	26,67	6.023,2
2007	0	813	0	813	0	21.600	0	17.560	25,12	4.411,1
2008	0	635	0	635	0	21.000	0	13.335	22,21	2.961,7
2009	0	569	0	569	0	21.500	0	12.234	24,50	2.997,5
2010	0	559	0	559	0	20.400	0	11.404	32,17	3.668,7
2011	0	541	0	541	0	19.500	0	10.550	22,57	2.379,3
2012	0	462	0	462	0	22.000	0	10.164	27,44	3.467,7
2013	0	430	0	430	0	23.000	0	9.890	25,64	2.531,2
2014	0	405	0	405	0	23.500	0	9.518	24,17	2.609,6
2015	0	415	0	415	0	24.200	0	10.043	24,67	
2016	0	404	0	404	0	26.500	0	10.706		



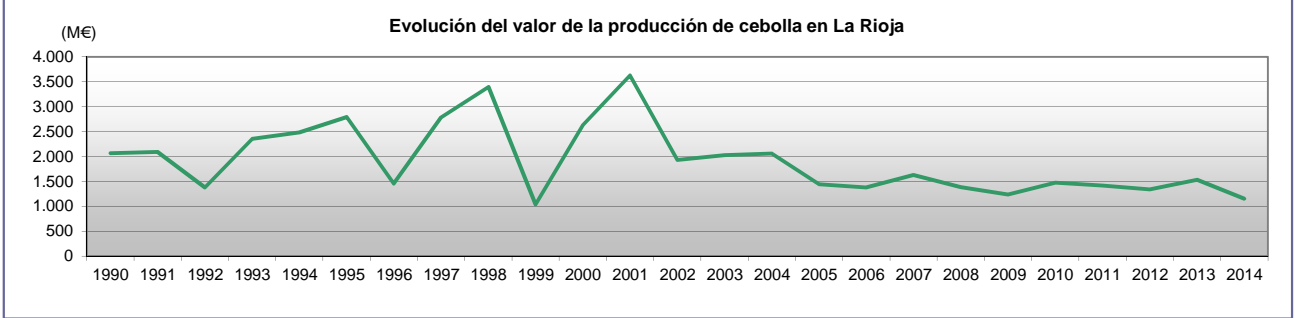
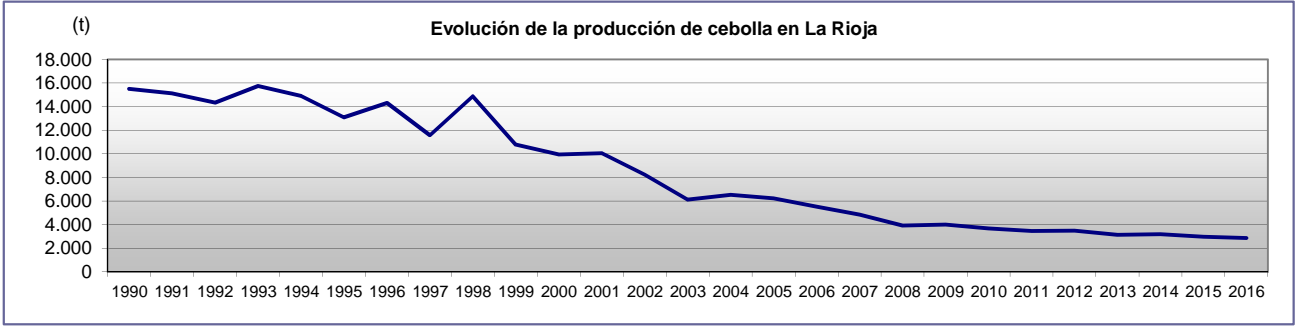
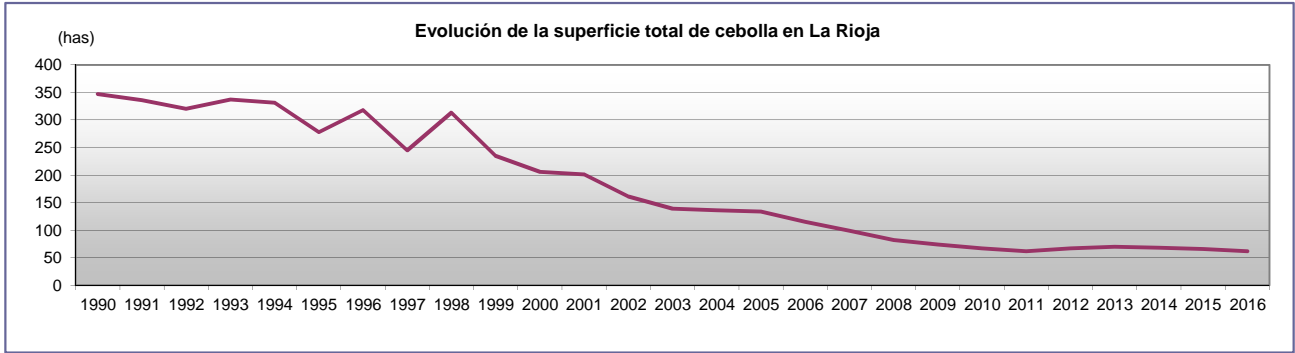
SUPERFICIES Y PRODUCCIONES DE CULTIVOS EN LA RIOJA. 07.23 AJO

AÑOS	SUPERFICIE (has)				RENDIMIENTO (kg/ha)			PRODUCCIÓN (t)	PRECIO MEDIO (€/100 kg)	VALOR MILES DE €
	Secano	Regadío Aire libre	Regadío Protegido	TOTAL	Secano	Regadío Aire libre	Regadío Protegido			
1990	16	278	0	294	7.000	9.000	0	2.614	114,13	2.983,4
1991	17	273	0	290	7.000	9.000	0	2.576	117,20	3.018,9
1992	17	267	0	284	7.000	9.000	0	2.522	118,39	2.985,8
1993	13	279	0	292	7.000	8.500	0	2.462	114,20	2.811,5
1994	11	267	0	278	7.500	8.500	0	2.352	67,36	1.584,3
1995	8	233	0	241	7.500	8.500	0	2.063	150,25	3.099,7
1996	9	212	0	221	8.000	9.000	0	1.980	97,96	1.939,7
1997	9	191	0	200	7.500	8.000	9.000	1.595	90,15	1.437,9
1998	4	74	0	78	6.000	8.750	0	672	120,20	807,8
1999	0	67	0	67	0	8.600	0	576	114,19	657,5
2000	0	59	0	59	0	8.931	0	527	85,34	449,7
2001	0	91	0	91	0	8.900	0	810	60,77	449,7
2002	0	54	0	54	0	9.100	0	491	121,43	596,2
2003	0	39	0	39	0	8.000	0	312	79,30	247,4
2004	0	19	0	19	0	9.000	0	171	85,86	146,8
2005	0	19	0	19	0	6.000	0	114	102,74	117,1
2006	0	16	0	16	0	6.500	0	104	139,89	145,5
2007	0	9	0	9	0	7.000	0	63	131,92	83,1
2008	0	9	0	9	0	7.000	0	63	126,03	79,4
2009	0	7	0	7	0	8.000	0	56	120,55	67,5
2010	0	7	0	7	0	7.500	0	53	169,40	89,8
2011	0	7	0	7	0	7.400	0	52	187,91	97,7
2012	0	6	0	6	0	8.000	0	48	134,16	64,4
2013	0	7	0	7	0	7.000	0	49	117,39	57,5
2014	0	8	0	8	0	6.000	0	48	93,82	45,0
2015	0	9	0	9	0	5.000	0	45		
2016	0	9	0	9	0	4.500	0	41		



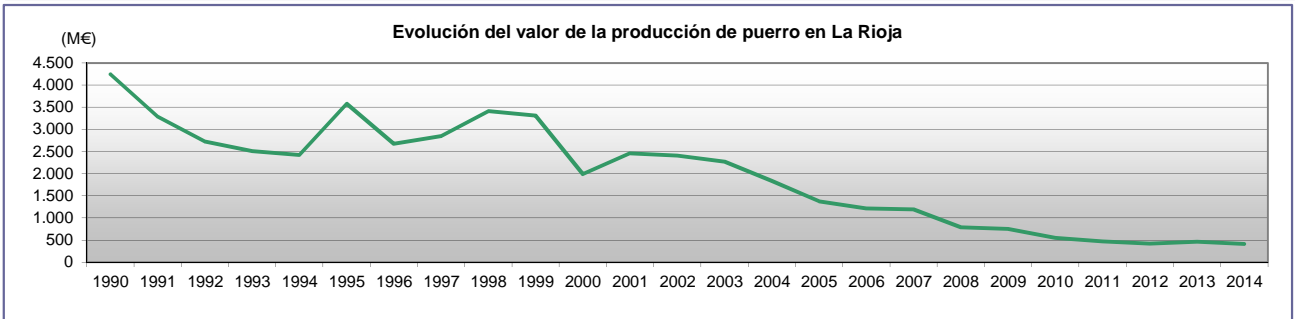
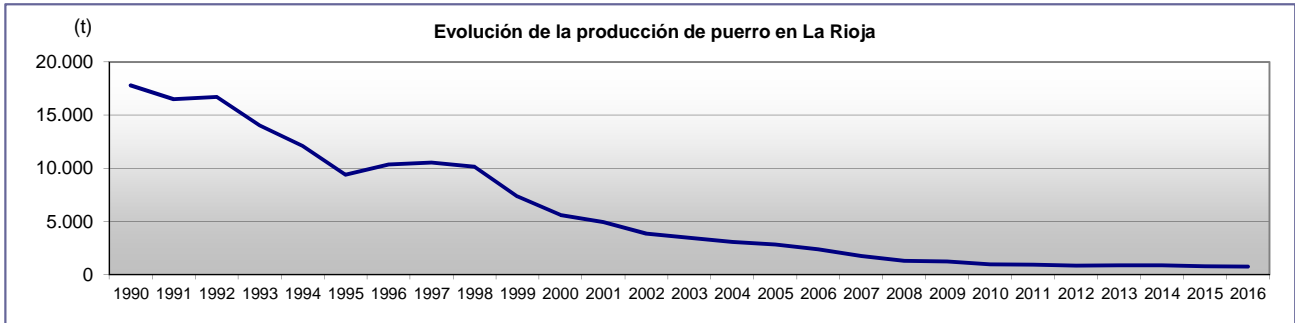
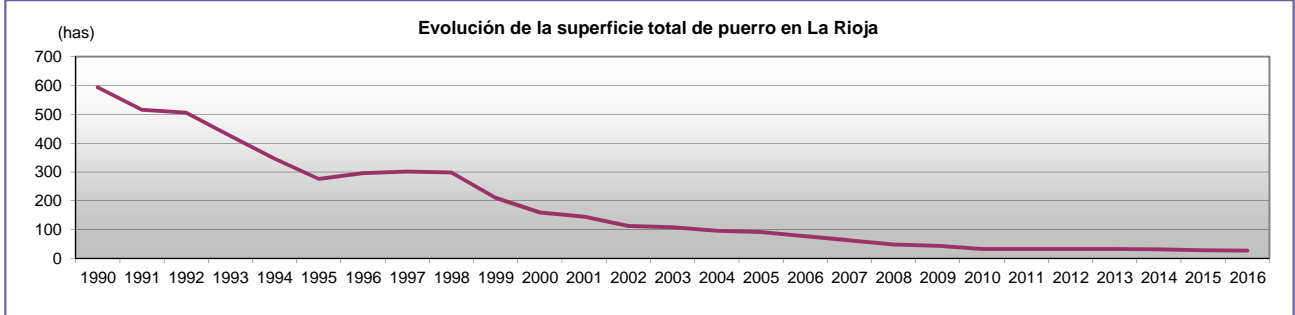
SUPERFICIES Y PRODUCCIONES DE CULTIVOS EN LA RIOJA. 07.24 CEBOLLA

AÑOS	SUPERFICIE (has)				RENDIMIENTO (kg/ha)			PRODUCCIÓN (t)	PRECIO MEDIO (€/100 kg)	VALOR MILES DE €
	Secano	Regadío Aire libre	Regadío Protegido	TOTAL	Secano	Regadío Aire libre	Regadío Protegido			
1990	3	344	0	347	16.000	44.919	0	15.500	13,31	2.062,7
1991	3	333	0	336	0	45.000	0	15.120	13,82	2.090,3
1992	3	317	0	320	20.000	45.000	0	14.325	9,62	1.377,5
1993	4	333	0	337	21.000	47.000	0	15.735	14,94	2.350,0
1994	4	327	0	331	20.000	45.310	0	14.895	16,65	2.479,8
1995	4	274	0	278	21.000	47.500	0	13.099	21,31	2.791,4
1996	5	313	0	318	22.000	45.377	0	14.313	10,18	1.456,4
1997	2	243	0	245	23.000	47.465	0	11.580	24,04	2.783,9
1998	0	313	0	313	0	47.500	0	14.868	22,84	3.395,6
1999	0	235	0	235	0	45.834	0	10.771	9,62	1.035,8
2000	0	206	0	206	0	48.221	0	9.934	26,44	2.626,6
2001	0	201	0	201	0	50.000	0	10.050	36,06	3.624,0
2002	0	161	0	161	0	51.100	0	8.227	23,41	1.925,9
2003	0	139	0	139	0	44.000	0	6.116	33,08	2.023,2
2004	0	136	0	136	0	48.000	0	6.528	31,48	2.055,0
2005	0	134	0	134	0	46.500	0	6.231	23,09	1.438,7
2006	0	115	0	115	0	48.000	0	5.520	24,99	1.379,5
2007	0	99	0	99	0	49.000	0	4.851	33,58	1.629,0
2008	0	82	0	82	0	48.000	0	3.936	35,06	1.380,0
2009	0	74	0	74	0	54.000	0	3.996	30,97	1.237,6
2010	0	67	0	67	0	55.000	0	3.685	39,91	1.470,7
2011	0	62	0	62	0	56.000	0	3.472	40,77	1.415,5
2012	0	67	0	67	0	52.000	0	3.484	37,62	1.339,6
2013	0	70	0	70	0	45.000	0	3.150	48,54	1.529,0
2014	0	68	0	68	0	47.000	0	3.196	60,00	1.153,4
2015	0	66	0	66	0	45.000	0	2.970	83,33	
2016	0	62	0	62	0	46.500	0	2.883		



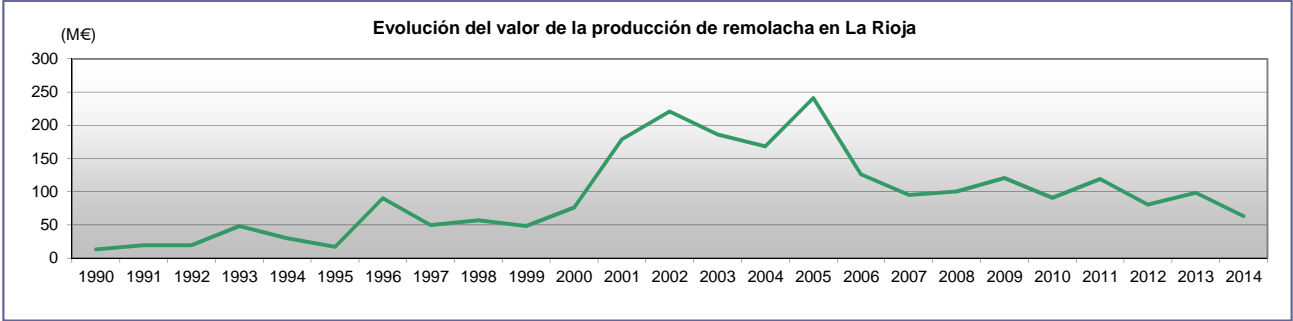
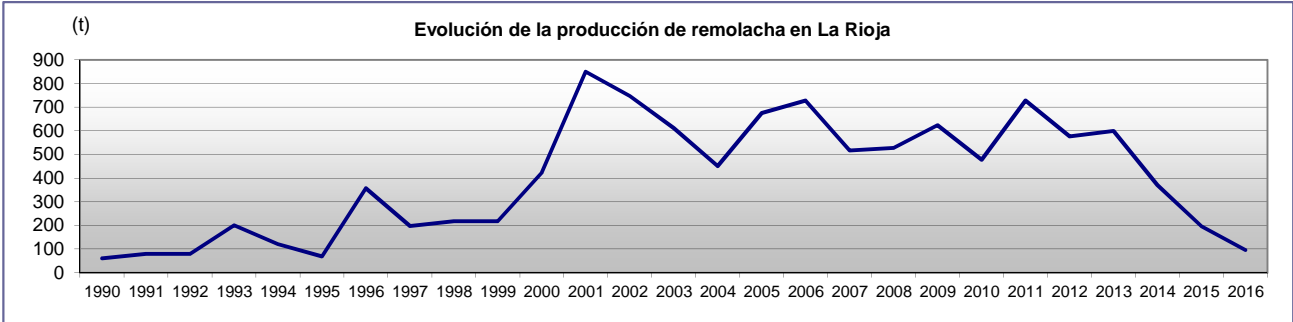
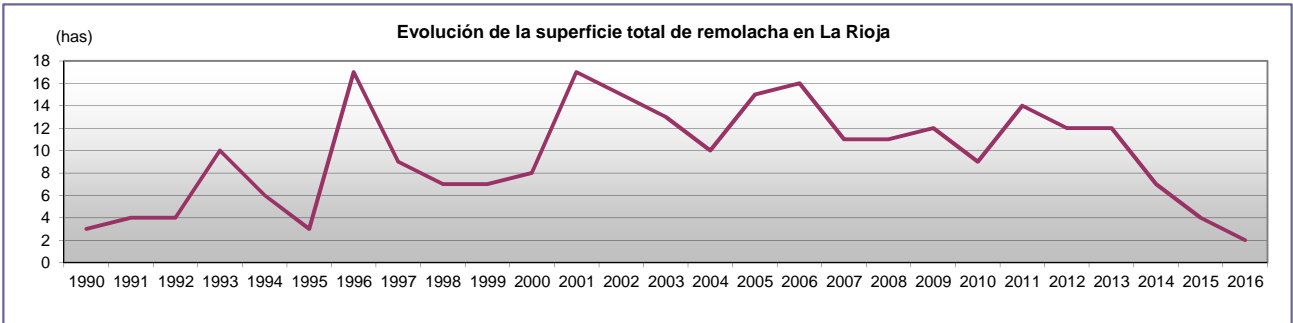
SUPERFICIES Y PRODUCCIONES DE CULTIVOS EN LA RIOJA. 07.26 PUERRO

AÑOS	SUPERFICIE (has)				RENDIMIENTO (kg/ha)			PRODUCCIÓN (t)	PRECIO MEDIO (€/100 kg)	VALOR MILES DE €
	Secano	Regadío Aire libre	Regadío Protegido	TOTAL	Secano	Regadío Aire libre	Regadío Protegido			
1990	0	593	0	593	0	30.000	0	17.790	23,85	4.242,5
1991	0	516	0	516	0	32.000	0	16.512	19,93	3.290,5
1992	0	506	0	506	0	33.000	0	16.698	16,32	2.726,2
1993	0	425	0	425	0	33.000	0	14.025	17,89	2.509,2
1994	0	346	0	346	0	35.000	0	12.110	20,02	2.424,5
1995	0	276	0	276	0	34.000	0	9.384	38,11	3.576,5
1996	0	296	0	296	0	35.000	0	10.360	25,84	2.676,9
1997	0	301	0	301	0	35.000	0	10.535	27,05	2.849,2
1998	0	298	0	298	0	34.000	0	10.132	33,66	3.410,1
1999	0	210	0	210	0	35.000	0	7.350	45,08	3.313,1
2000	0	159	0	159	0	35.226	0	5.601	35,46	1.986,1
2001	0	145	0	145	0	34.000	0	4.930	49,88	2.459,1
2002	0	112	0	112	0	34.500	0	3.864	62,30	2.407,3
2003	0	108	0	108	0	32.000	0	3.456	65,62	2.267,8
2004	0	96	0	96	0	32.000	0	3.072	59,82	1.837,7
2005	0	91	0	91	0	31.000	0	2.821	48,87	1.378,6
2006	0	77	0	77	0	31.000	0	2.387	50,94	1.215,9
2007	0	62	0	62	0	28.000	0	1.736	68,89	1.195,9
2008	0	48	0	48	0	27.000	0	1.296	60,79	787,8
2009	0	44	0	44	0	28.000	0	1.232	60,93	750,7
2010	0	33	0	33	0	29.000	0	957	57,30	548,3
2011	0	32	0	32	0	28.700	0	918	51,64	474,1
2012	0	32	0	32	0	26.500	0	848	49,37	418,7
2013	0	32	0	32	0	27.000	0	864	54,03	466,8
2014	0	31	0	31	0	28.000	0	868	47,33	414,3
2015	0	28	0	28	0	28.000	0	784	51,00	
2016	0	27	0	27	0	28.000	0	756		



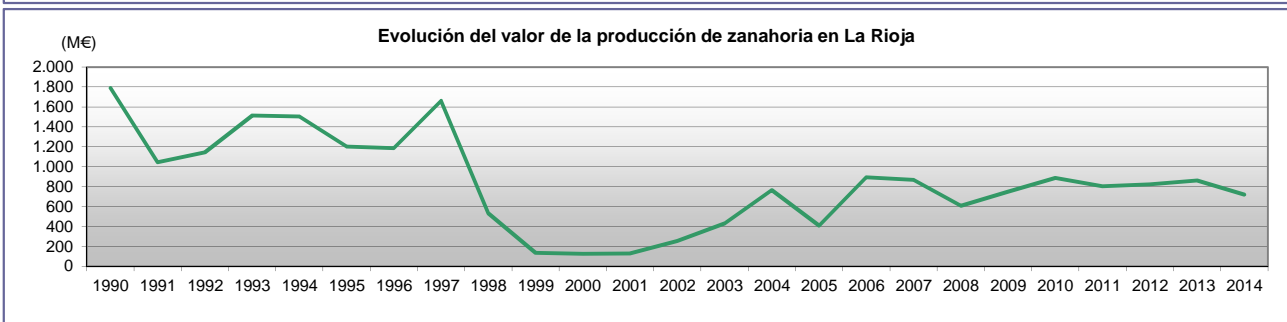
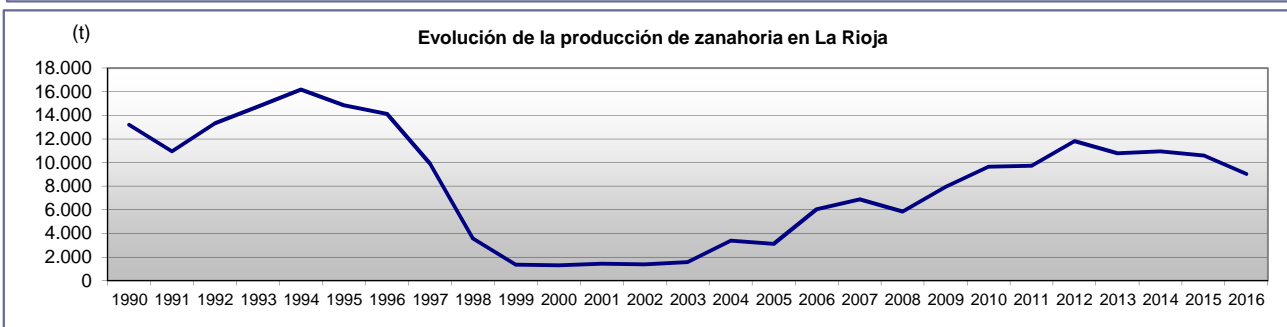
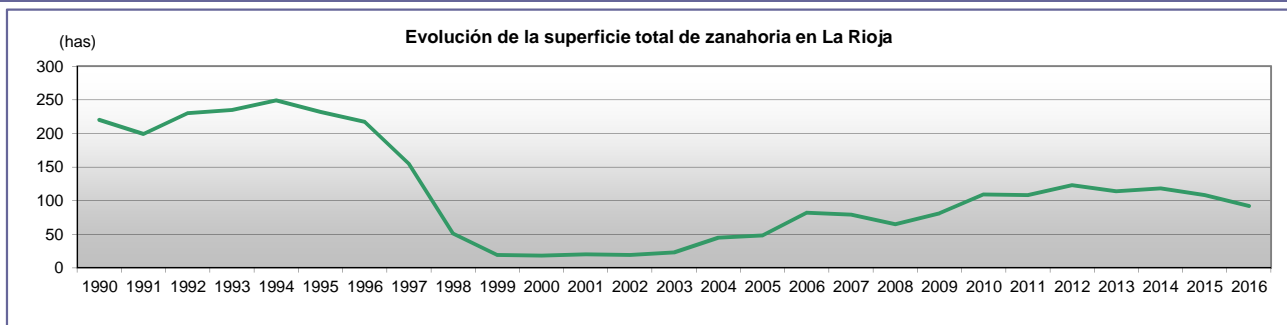
SUPERFICIES Y PRODUCCIONES DE CULTIVOS EN LA RIOJA. 07.27 REMOLACHA DE MESA

AÑOS	SUPERFICIE (has)				RENDIMIENTO (kg/ha)			PRODUCCIÓN (t)	PRECIO MEDIO (€/100 kg)	VALOR MILES DE €
	Secano	Regadío Aire libre	Regadío Protegido	TOTAL	Secano	Regadío Aire libre	Regadío Protegido			
1990	0	3	0	3	0	20.000	0	60	22,04	13,2
1991	0	4	0	4	0	20.000	0	80	24,04	19,2
1992	0	4	0	4	0	20.000	0	80	24,04	19,2
1993	0	10	0	10	0	20.000	0	200	24,04	48,1
1994	0	6	0	6	0	20.000	0	120	25,04	30,1
1995	0	3	0	3	0	23.000	0	69	24,64	17,0
1996	0	17	0	17	0	21.000	0	357	25,24	90,1
1997	0	9	0	9	0	22.000	0	198	25,24	50,0
1998	0	7	0	7	0	31.000	0	217	26,44	57,1
1999	0	7	0	7	0	31.000	0	217	22,24	48,1
2000	0	8	0	8	0	53.000	0	424	18,03	76,4
2001	0	17	0	17	0	50.000	0	850	21,04	178,8
2002	0	15	0	15	0	49.800	0	747	29,57	220,9
2003	0	13	0	13	0	47.000	0	611	30,48	186,2
2004	0	10	0	10	0	45.000	0	450	37,36	168,1
2005	0	15	0	15	0	45.000	0	675	35,74	241,3
2006	0	16	0	16	0	45.500	0	728	17,25	125,7
2007	0	11	0	11	0	47.000	0	517	18,36	94,9
2008	0	11	0	11	0	48.000	0	528	19,03	100,5
2009	0	12	0	12	0	52.000	0	624	17,86	120,4
2010	0	9	0	9	0	53.000	0	477	18,98	90,5
2011	0	14	0	14	0	52.000	0	728	16,39	119,3
2012	0	12	0	12	0	48.000	0	576	16,40	80,6
2013	0	12	0	12	0	50.000	0	600	16,40	98,2
2014	0	7	0	7	0	53.000	0	371	17,01	63,1
2015	0	4	0	4	0	49.000	0	196		
2016	0	2	0	2	0	48.000	0	96		



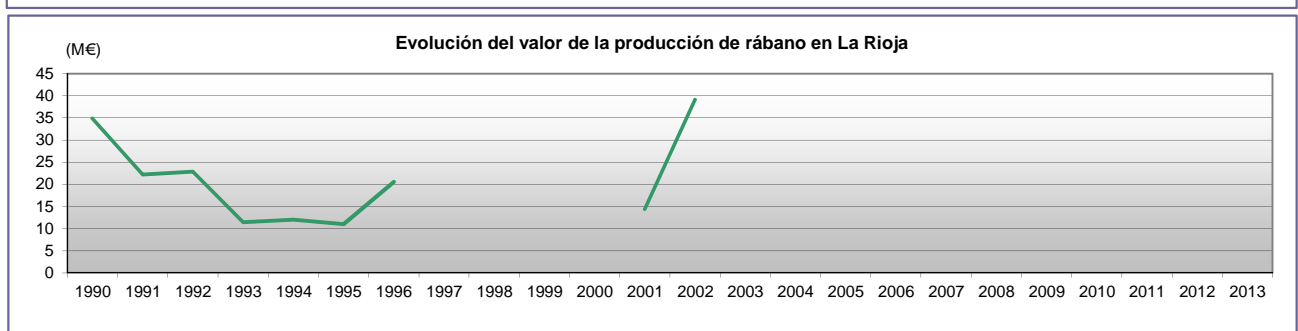
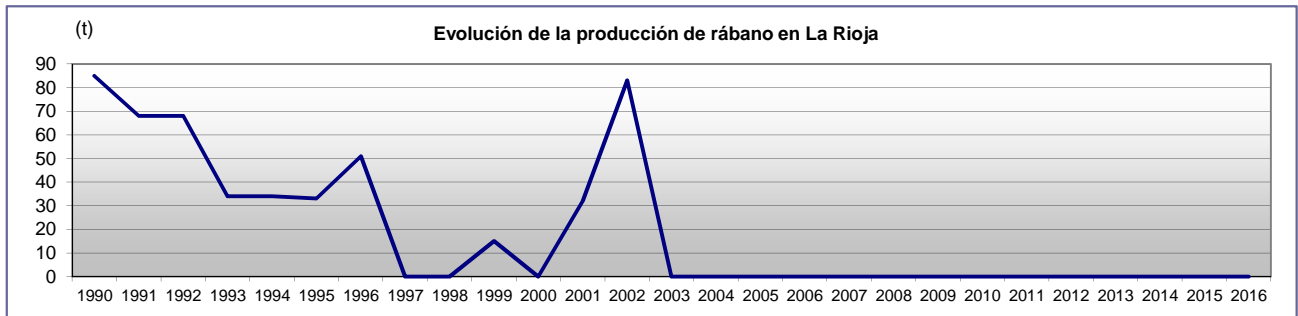
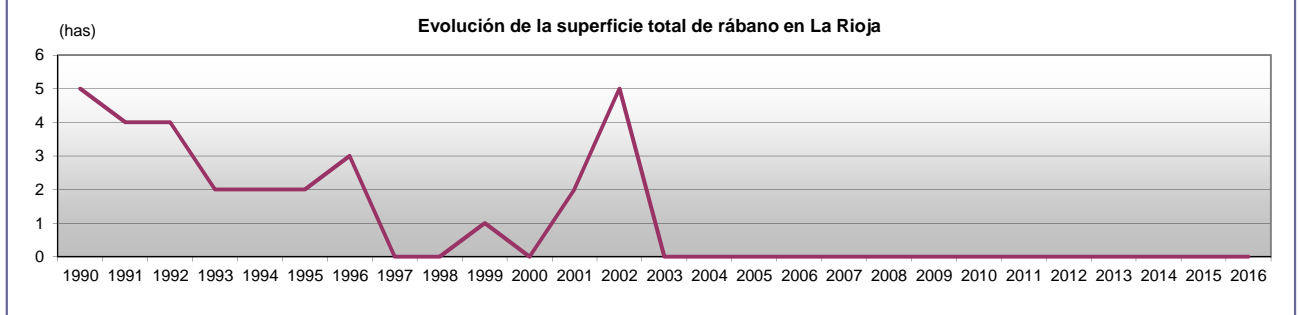
SUPERFICIES Y PRODUCCIONES DE CULTIVOS EN LA RIOJA. 07.28 ZANAHORIA

AÑOS	SUPERFICIE (has)				RENDIMIENTO (kg/ha)			PRODUCCIÓN (t)	PRECIO MEDIO (€/100 kg)	VALOR MILES DE €
	Secano	Regadío Aire libre	Regadío Protegido	TOTAL	Secano	Regadío Aire libre	Regadío Protegido			
1990	0	220	0	220	0	60.000	0	13.200	13,55	1.788,6
1991	0	199	0	199	0	55.000	0	10.945	9,56	1.045,8
1992	0	230	0	230	0	58.000	0	13.340	8,57	1.143,1
1993	0	235	0	235	0	62.000	0	14.750	10,38	1.512,1
1994	0	249	0	249	0	65.000	0	16.185	9,29	1.503,1
1995	0	232	0	232	0	64.000	0	14.848	8,14	1.201,4
1996	0	217	0	217	0	65.000	0	14.105	8,41	1.186,8
1997	0	155	0	155	0	64.000	0	9.920	16,83	1.662,2
1998	0	51	0	51	0	70.000	0	3.570	15,03	530,1
1999	0	19	0	19	0	71.000	0	1.349	10,16	137,0
2000	0	18	0	18	0	72.361	0	1.302	9,62	125,2
2001	0	20	0	20	0	72.250	0	1.445	9,02	130,3
2002	0	19	0	19	0	72.000	0	1.368	18,56	253,9
2003	0	23	0	23	0	68.000	0	1.564	27,51	430,3
2004	0	45	0	45	0	75.000	0	3.375	22,71	766,5
2005	0	48	0	48	0	65.000	0	3.120	19,87	409,4
2006	0	82	0	82	0	73.600	0	6.035	27,92	894,4
2007	0	79	0	79	0	87.000	0	6.873	12,62	867,4
2008	0	65	0	65	0	90.100	0	5.857	10,37	607,4
2009	0	81	0	81	0	98.000	0	7.938	9,45	750,1
2010	0	109	0	109	0	88.500	0	9.647	9,20	887,8
2011	0	108	0	108	0	90.000	0	9.720	8,28	803,1
2012	0	123	0	123	0	96.000	0	11.808	7,89	824,7
2013	0	114	0	114	0	94.500	0	10.773	8,03	861,7
2014	0	118	0	118	0	92.800	0	10.950	6,61	721,3
2015	0	108	0	108	0	98.200	0	10.606		
2016	0	92	0	92	0	98.000	0	9.016		



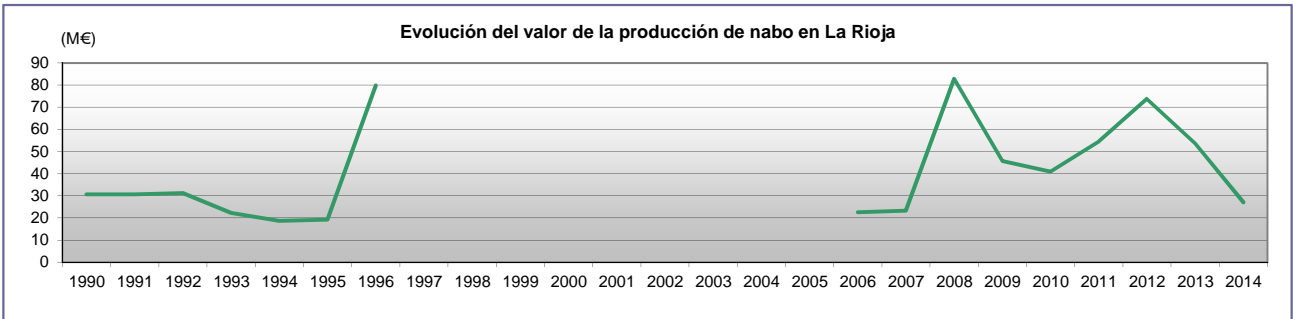
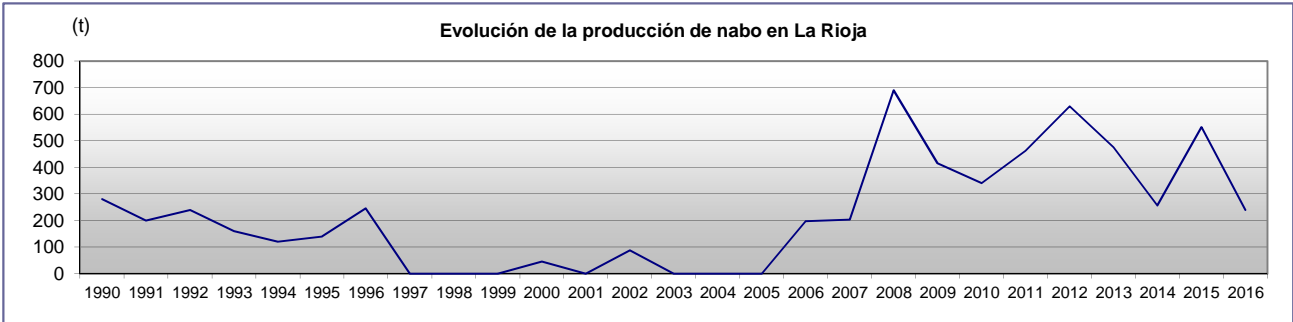
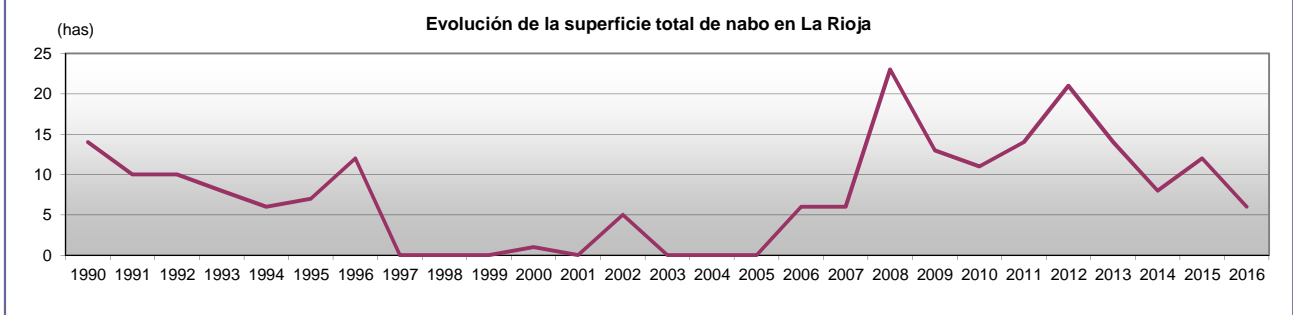
SUPERFICIES Y PRODUCCIONES DE CULTIVOS EN LA RIOJA. 07.29 RÁBANO

AÑOS	SUPERFICIE (has)				RENDIMIENTO (kg/ha)			PRODUCCIÓN (t)	PRECIO MEDIO (€/100 kg)	VALOR MILES DE €
	Secano	Regadío Aire libre	Regadío Protegido	TOTAL	Secano	Regadío Aire libre	Regadío Protegido			
1990	0	5	0	5	0	17.000	0	85	41,01	34,9
1991	0	4	0	4	0	17.000	0	68	32,70	22,2
1992	0	4	0	4	0	17.000	0	68	33,58	22,8
1993	0	2	0	2	0	17.000	0	34	33,58	11,4
1994	0	2	0	2	0	17.000	0	34	35,35	12,0
1995	0	2	0	2	0	16.750	0	33	33,27	11,0
1996	0	3	0	3	0	17.000	0	51	40,27	20,5
1997	0	0	0	0	0	0	0	0		
1998	0	0	0	0	0	0	0	0		
1999	0	1	0	1	0	15.000	0	15	41,47	6,2
2000	0	0	0	0	0	0	0	0		
2001	0	2	0	2	0	16.000	0	32	45,08	14,4
2002	0	5	0	5	0	16.500	0	83	47,11	39,1
2003	0	0	0	0	0	0	0	0		
2004	0	0	0	0	0	0	0	0		
2005	0	0	0	0	0	0	0	0		
2006	0	0	0	0	0	0	0	0		
2007	0	0	0	0	0	0	0	0		
2008	0	0	0	0	0	0	0	0		
2009	0	0	0	0	0	0	0	0		
2010	0	0	0	0	0	0	0	0		
2011	0	0	0	0	0	0	0	0		
2012	0	0	0	0	0	0	0	0		
2013	0	0	0	0	0	0	0	0		
2014	0	0	0	0	0	0	0	0		
2015	0	0	0	0	0	0	0	0		
2016	0	0	0	0	0	0	0	0		



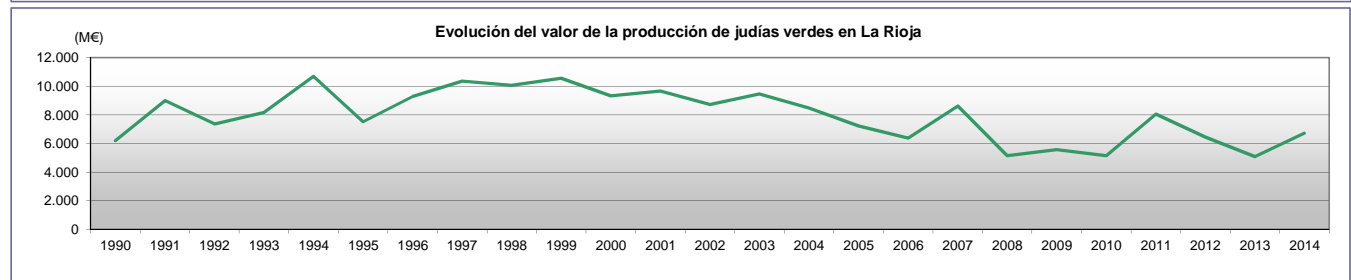
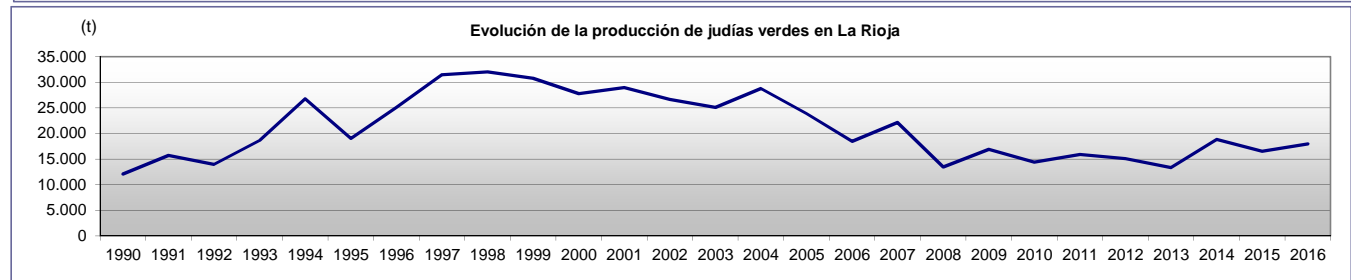
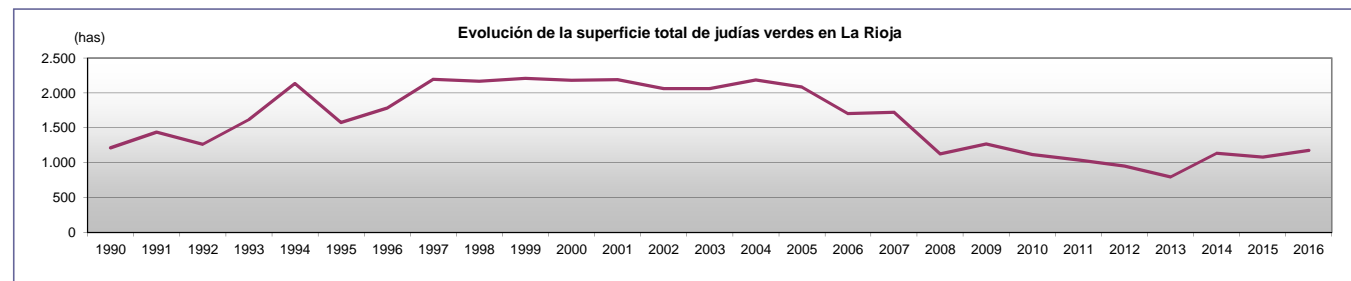
SUPERFICIES Y PRODUCCIONES DE CULTIVOS EN LA RIOJA. 07.30 NABO

AÑOS	SUPERFICIE (has)				RENDIMIENTO (kg/ha)			PRODUCCIÓN (t)	PRECIO MEDIO (€/100 kg)	VALOR MILES DE €
	Secano	Regadío Aire libre	Regadío Protegido	TOTAL	Secano	Regadío Aire libre	Regadío Protegido			
1990	0	14	0	14	0	20.000	0	280	10,94	30,7
1991	0	10	0	10	0	20.000	0	200	15,33	30,7
1992	0	10	0	10	0	20.000	0	240	13,02	31,3
1993	0	8	0	8	0	20.000	0	160	13,90	22,2
1994	0	6	0	6	0	20.000	0	120	15,52	18,6
1995	0	7	0	7	0	20.000	0	140	13,74	19,2
1996	0	12	0	12	0	20.500	0	246	32,45	79,8
1997	0	0	0	0	0	0	0	0		
1998	0	0	0	0	0	0	0	0		
1999	0	0	0	0	0	0	0	0		
2000	0	1	0	1	0	46.000	0	46	37,86	17,4
2001	0	0	0	0	0	0	0	0		
2002	0	5	0	5	0	17.500	0	88	75,44	66,4
2003	0	0	0	0	0	0	0	0		
2004	0	0	0	0	0	0	0	0		
2005	0	0	0	0	0	0	0	0		
2006	0	6	0	6	0	33.000	0	198	11,42	22,6
2007	0	6	0	6	0	34.000	0	204	11,42	23,3
2008	0	23	0	23	0	30.000	0	690	12,00	82,8
2009	0	13	0	13	0	32.000	0	416	11,00	45,8
2010	0	11	0	11	0	31.000	0	341	12,00	40,9
2011	0	14	0	14	0	33.000	0	462	12,00	54,6
2012	0	21	0	21	0	30.000	0	630	12,00	73,8
2013	0	14	0	14	0	34.000	0	476	11,50	53,6
2014	0	8	0	8	0	32.000	0	256	12,00	27,1
2015	0	12	0	12	0	46.000	0	552		
2016	0	6	0	6	0	40.000	0	240		



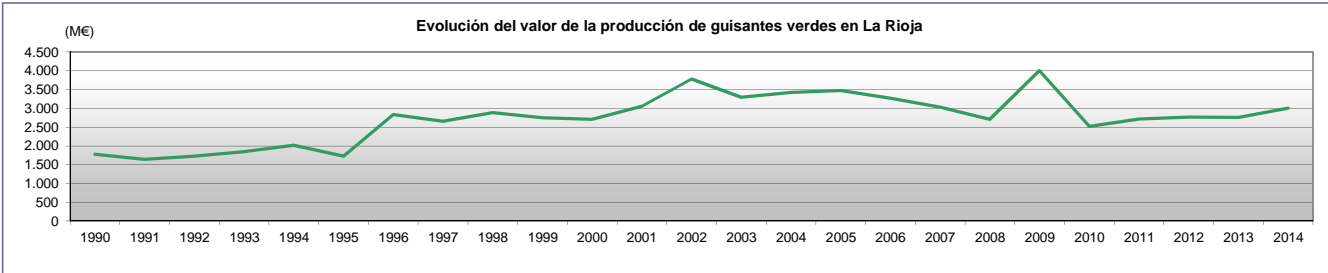
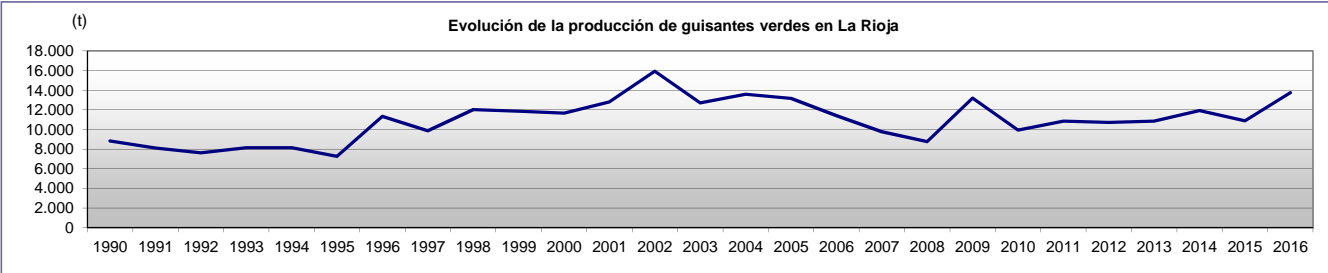
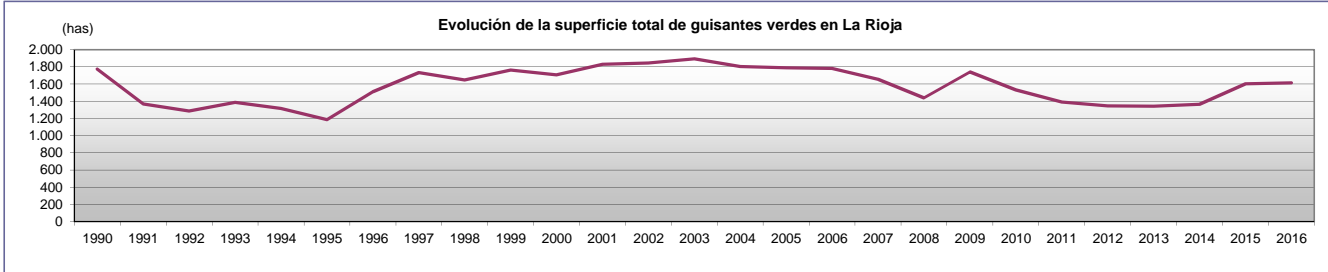
SUPERFICIES Y PRODUCCIONES DE CULTIVOS EN LA RIOJA. 07.31 JUDÍAS VERDES

AÑOS	SUPERFICIE (has)				RENDIMIENTO (kg/ha)			PRODUCCIÓN (t)			PRECIO MEDIO (€/100 kg)		VALOR MILES DE €		
	Secano	Regadío Aire libre	Regadío Protegido	TOTAL	Secano	Regadío Aire libre	Regadío Protegido	Fresco	Industria	TOTAL	Fresco	Industria	Fresco	Industria	TOTAL
1990	56	1.145	12	1.213	8.000	10.000	14.000	4.566	7.500	12.066	106,97	17,43	4.884,4	1.307,2	6.191,6
1991	1	1.432	5	1.438	8.000	11.000	15.000	5.925	9.800	15.725	122,01	18,03	7.229,1	1.767,0	8.996,1
1992	1	1.260	5	1.266	8.000	11.000	18.000	5.770	8.188	13.958	100,37	19,23	5.791,4	1.574,7	7.366,0
1993	1	1.613	6	1.620	8.000	11.500	18.000	6.100	12.565	18.665	98,08	17,43	5.983,1	2.190,1	8.173,2
1994	2	2.128	7	2.137	8.000	12.500	18.000	6.480	20.262	26.742	106,02	18,93	6.870,2	3.835,7	10.705,8
1995	2	1.563	12	1.577	7.000	11.950	25.500	3.900	15.098	18.998	111,12	21,04	4.336,3	3.175,9	7.512,2
1996	55	1.716	12	1.783	7.500	14.200	24.000	4.848	20.220	25.068	106,38	20,43	5.157,3	4.131,8	9.289,1
1997	11	2.181	6	2.198	5.500	14.300	41.000	4.012	27.422	31.434	114,79	21,04	4.605,5	5.768,3	10.373,8
1998	1	2.162	5	2.168	5.000	14.700	41.500	2.506	29.488	31.994	148,45	21,58	3.720,3	6.353,3	10.073,6
1999	0	2.211	0	2.211	0	13.900	0	3.511	27.222	30.733	126,21	22,54	4.431,3	6.135,1	10.566,4
2000	0	2.180	4	2.184	0	12.661	35.000	2.539	25.202	27.741	144,24	22,54	3.662,6	5.680,2	9.342,7
2001	0	2.188	4	2.192	0	13.158	35.000	2.650	26.279	28.929	144,24	22,24	3.822,4	5.844,4	9.666,8
2002	0	2.058	6	2.064	0	12.850	32.000	1.712	24.925	26.637	152,86	24,50	2.617,0	6.106,6	8.723,6
2003	0	2.056	9	2.065	0	12.100	23.000	2.135	22.950	25.085	179,65	24,50	3.835,5	5.622,8	9.458,3
2004	0	2.179	9	2.188	0	13.100	22.000	1.543	27.200	28.743	153,33	22,50	2.365,9	6.120,0	8.485,9
2005	0	2.077	10	2.087	0	11.400	22.000	1.398	22.500	23.898	172,64	21,40	2.413,5	4.815,0	7.228,5
2006	0	1.698	10	1.708	0	10.740	22.000	1.210	17.247	18.457	187,17	23,85	2.264,8	4.113,4	6.378,2
2007	0	1.712	11	1.723	0	12.800	21.000	1.340	20.804	22.144	193,16	28,95	2.588,3	6.022,8	8.611,1
2008	0	1.116	11	1.127	0	11.800	23.000	1.280	12.142	13.422	179,57	23,55	2.298,5	2.859,4	5.157,9
2009	0	1.260	12	1.272	0	13.200	22.000	1.190	15.706	16.896	179,67	21,93	2.138,1	3.444,3	5.582,4
2010	0	1.105	12	1.117	0	12.800	21.000	1.546	12.850	14.396	166,21	20,13	2.569,6	2.586,7	5.156,3
2011	0	1.032	11	1.043	0	15.200	20.000	3.126	12.780	15.906	176,42	19,87	5.514,9	2.539,4	8.054,3
2012	0	942	11	953	0	15.750	21.000	2.143	12.925	15.068	174,25	20,99	3.734,1	2.713,0	6.447,1
2013	0	788	11	799	0	16.600	23.500	1.712	11.628	13.340	160,16	20,20	2.741,9	2.348,9	5.090,8
2014	0	1.126	12	1.138	0	16.480	24.000	1.880	16.964	18.844	172,09	20,50	3.235,3	3.477,6	6.712,9
2015	0	1.068	12	1.080	0	15.200	23.000	2.010	14.500	16.510	202,06	20,88			
2016	0	1.166	14	1.180	0	15.100	24.000	2.148	15.795	17.943					



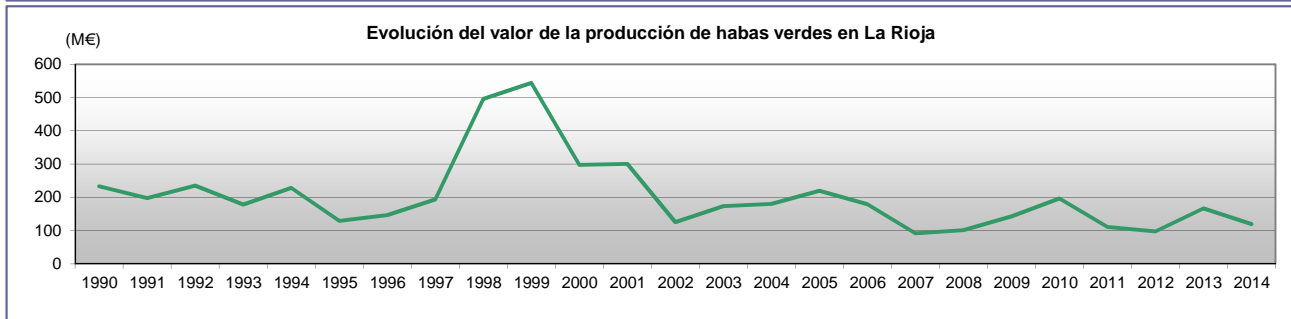
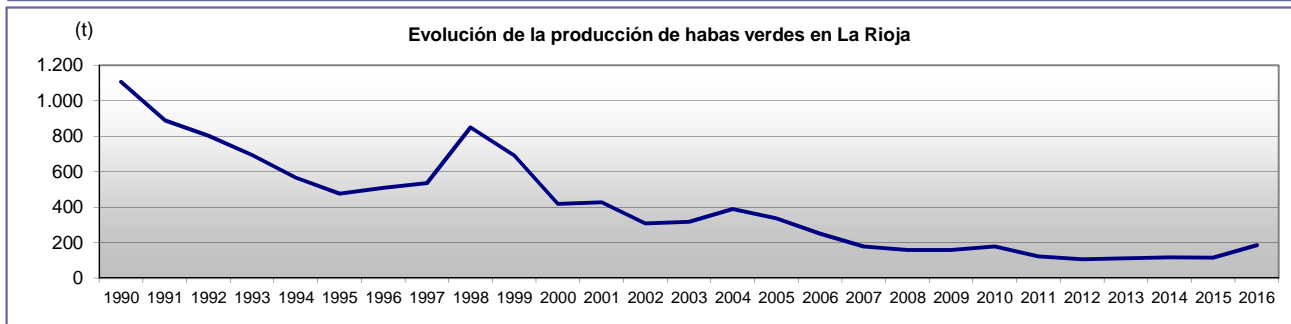
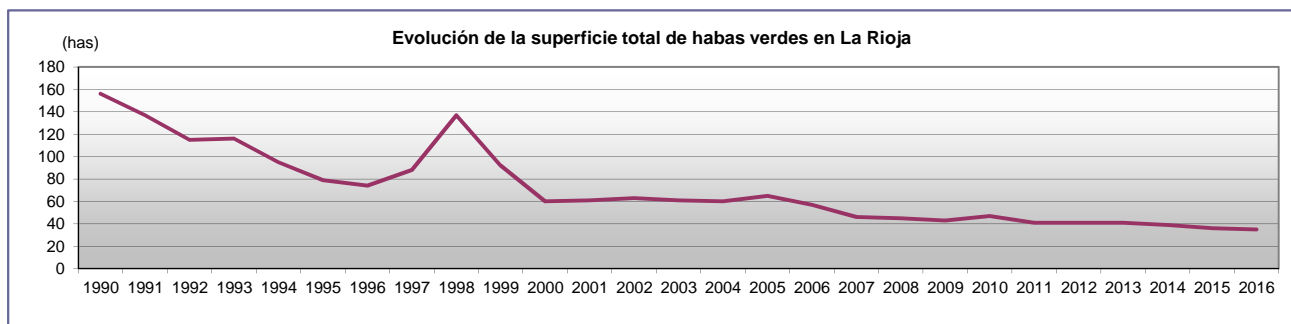
SUPERFICIES Y PRODUCCIONES DE CULTIVOS EN LA RIOJA. 07.32 GUI SANTES VERDES

AÑOS	SUPERFICIE (has)				RENDIMIENTO (kg/ha)			PRODUCCIÓN (t)			PRECIO MEDIO (€/100 kg)		VALOR MILES DE €		
	Secano	Regadío Aire libre	Regadío Protegido	TOTAL	Secano	Regadío Aire libre	Regadío Protegido	Fresco	Industria	TOTAL	Fresco	Industria	Fresco	Industria	TOTAL
1990	71	1.703	0	1.774	4.500	5.000	0	770	8.064	8.834	48,08	17,43	370,2	1.405,8	1.776,0
1991	55	1.314	0	1.369	4.000	6.000	0	610	7.494	8.104	48,08	18,03	293,3	1.351,1	1.644,4
1992	50	1.237	0	1.287	4.000	6.000	0	595	7.027	7.622	63,43	19,24	375,6	1.351,7	1.727,3
1993	129	1.259	0	1.388	4.500	6.000	0	700	7.434	8.134	78,73	17,43	551,1	1.295,8	1.846,9
1994	124	1.193	0	1.317	5.000	6.300	0	730	7.406	8.136	84,39	18,93	616,0	1.402,2	2.018,2
1995	154	1.031	0	1.185	5.000	6.300	0	700	6.565	7.265	63,11	19,65	441,7	1.290,2	1.732,0
1996	189	1.321	0	1.510	5.500	7.800	0	800	10.543	11.343	93,16	19,83	745,3	2.091,0	2.836,3
1997	10	1.721	0	1.731	4.700	5.698	0	1.092	8.761	9.853	64,90	22,24	708,8	1.948,2	2.657,0
1998	0	1.647	0	1.647	0	7.300	0	219	11.804	12.023	87,75	22,84	192,3	2.696,1	2.888,5
1999	16	1.747	0	1.763	0	6.790	0	164	11.698	11.862	90,15	22,24	147,8	2.601,2	2.749,0
2000	0	1.708	0	1.708	0	6.833	11.671	170	11.501	11.671	90,15	22,24	153,3	2.804,2	2.711,1
2001	0	1.828	0	1.828	0	7.000	0	187	12.609	12.796	135,22	22,24	258,9	2.804,2	3.057,1
2002	0	1.843	0	1.843	0	8.643	0	429	15.500	15.929	122,46	21,00	525,4	3.255,0	3.780,4
2003	0	1.892	0	1.892	0	6.720	0	414	12.300	12.714	112,68	23,00	466,5	2.829,0	3.295,5
2004	1	1.801	0	1.802	2.500	7.540	0	362	13.220	13.582	97,78	23,20	354,0	3.067,0	3.421,0
2005	0	1.787	0	1.787	0	7.360	0	360	12.792	13.152	112,50	24,00	405,0	3.070,1	3.475,1
2006	0	1.779	0	1.779	0	6.400	0	345	11.041	11.386	150,00	24,95	517,5	2.754,7	3.272,2
2007	0	1.655	0	1.655	0	5.900	0	330	9.435	9.765	168,33	26,25	555,5	2.476,7	3.032,2
2008	0	1.438	0	1.438	0	6.100	0	275	8.497	8.772	165,00	26,52	453,8	2.253,4	2.707,2
2009	0	1.738	0	1.738	0	7.600	0	259	12.950	13.209	150,00	27,87	388,5	3.609,2	3.997,7
2010	0	1.530	0	1.530	0	6.500	0	145	9.800	9.945	155,00	23,46	224,8	2.299,1	2.523,8
2011	0	1.389	0	1.389	0	7.800	0	145	10.689	10.834	140,00	23,52	203,0	2.514,1	2.717,1
2012	0	1.347	0	1.347	0	7.960	0	160	10.562	10.722	142,50	24,04	228,0	2.539,1	2.767,1
2013	0	1.340	0	1.340	0	8.100	0	225	10.629	10.854	185,84	22,00	418,1	2.338,4	2.756,5
2014	0	1.362	1	1.363	0	8.755	12.000	240	11.696	11.936	180,00	22,00	432,0	2.573,1	3.005,1
2015	0	1.600	1	1.601	0	6.800	11.000	270	10.621	10.891	190,00	22,84			
2016	0	1.611	1	1.612	0	8.520	10.000	356	13.380	13.736					



SUPERFICIES Y PRODUCCIONES DE CULTIVOS EN LA RIOJA. 07.33 HABAS VERDES

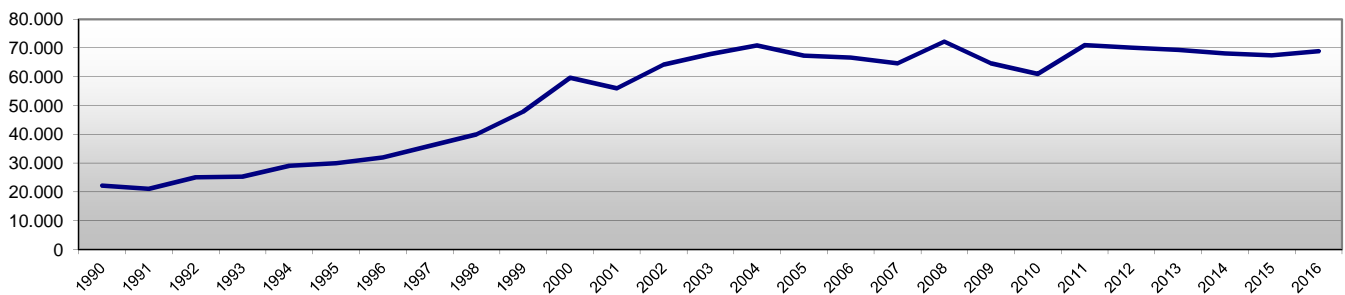
AÑOS	SUPERFICIE (has)				RENDIMIENTO (kg/ha)			PRODUCCIÓN (t)	PRECIO MEDIO (€/100 kg)	VALOR MILES DE €
	Secano	Regadío Aire libre	Regadío Protegido	TOTAL	Secano	Regadío Aire libre	Regadío Protegido			
1990	1	155	0	156	5.000	7.100	0	1.106	21,03	232,6
1991	1	136	0	137	5.000	6.500	0	889	22,24	197,7
1992	1	114	0	115	5.000	7.000	0	803	29,26	235,0
1993	3	113	0	116	5.000	6.000	0	693	25,76	178,5
1994	2	93	0	95	4.000	0	0	566	40,35	228,4
1995	1	78	0	79	4.000	6.050	0	476	27,05	128,7
1996	1	73	0	74	5.000	6.900	0	509	28,85	146,8
1997	5	83	0	88	4.300	6.200	0	536	36,06	193,3
1998	0	137	0	137	0	6.200	0	849	58,40	495,8
1999	0	92	0	92	0	7.510	0	691	78,71	543,9
2000	0	60	0	60	0	6.990	0	419	70,29	297,2
2001	0	61	0	61	0	7.000	0	427	70,32	300,3
2002	0	63	0	63	0	4.900	0	309	40,51	125,2
2003	0	61	0	61	0	5.200	0	317	54,64	173,2
2004	0	60	0	60	0	6.500	0	390	46,10	179,8
2005	0	65	0	65	0	5.200	0	338	65,00	219,7
2006	0	57	0	57	0	4.400	0	251	71,34	179,1
2007	0	46	0	46	0	3.900	0	179	51,34	91,9
2008	0	45	0	45	0	3.500	0	158	63,84	100,9
2009	0	43	0	43	0	3.700	0	159	89,80	142,8
2010	0	47	0	47	0	3.800	0	179	110,00	196,9
2011	0	41	0	41	0	3.000	0	123	90,00	110,7
2012	0	41	0	41	0	2.600	0	107	91,03	97,4
2013	0	41	0	41	0	2.700	0	111	150,00	166,5
2014	0	39	0	39	0	3.000	0	117	102,50	119,9
2015	0	36	0	36	0	3.200	0	115	135,00	
2016	0	35	0	35	0	5.300	0	186		



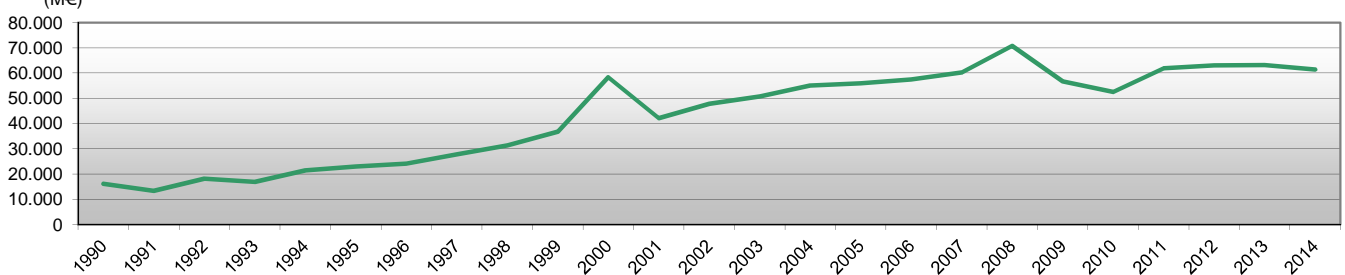
SUPERFICIES Y PRODUCCIONES DE CULTIVOS EN LA RIOJA. 07.34 CHAMPIÑÓN

AÑOS	PRODUCCIÓN (t)			PRECIO MEDIO (€/100 kg)		VALOR MILES DE €		
	Fresco	Industria	TOTAL	Fresco	Industria	Fresco	Industria	TOTAL
1990	3.935	18.190	22.125	78,13	72,12	3.074,42	13.118,63	16.193,0
1991	5.300	15.756	21.056	104,86	49,28	5.557,58	7.764,56	13.322,1
1992	7.896	17.141	25.037	98,29	61,13	7.760,98	10.478,29	18.239,3
1993	8.095	17.150	25.245	106,11	48,71	8.589,60	8.353,77	16.943,4
1994	4.200	24.820	29.020	112,03	67,60	4.705,26	16.778,32	21.483,6
1995	8.409	21.541	29.950	96,16	69,12	8.086,3	14.888,4	22.974,6
1996	11.560	20.440	32.000	91,95	66,11	10.630,0	13.513,2	24.143,1
1997	10.800	25.200	36.000	89,55	72,12	9.671,5	18.174,6	27.846,1
1998	12.003	28.007	40.010	94,36	71,52	11.326,1	20.030,5	31.356,6
1999	11.968	35.904	47.872	99,77	69,12	11.940,3	24.815,8	36.756,1
2000	19.820	39.799	59.619	97,96	69,12	19.415,7	38.987,1	58.402,8
2001	11.200	44.800	56.000	99,77	69,12	8.428,0	33.712,0	42.140,0
2002	12.837	51.349	64.186	83,79	72,12	9.557,2	38.229,3	47.786,5
2003	13.625	54.300	67.925	84,84	72,12	10.173,8	40.545,8	50.719,6
2004	14.350	56.500	70.850	111,70	69,12	11.155,9	43.923,1	55.079,0
2005	13.455	53.820	67.275	130,07	71,52	11.198,6	44.794,4	55.993,0
2006	16.000	50.700	66.700	123,22	76,93	13.790,1	43.697,3	57.487,4
2007	16.070	48.600	64.670	124,56	82,84	14.978,8	45.300,1	60.278,9
2008	15.990	56.220	72.210	125,23	90,31	15.676,6	55.118,1	70.794,7
2009	16.161	48.480	64.641	96,00	84,88	14.166,7	42.497,6	56.664,3
2010	16.070	44.920	60.990	105,60	79,10	13.833,4	38.668,0	52.501,4
2011	18.050	53.000	71.050	110,83	78,99	15.717,7	46.151,9	61.869,6
2012	18.109	52.000	70.109	122,22	78,72	16.289,0	46.774,0	63.063,0
2013	17.800	51.500	69.300	118,75	81,70	21.137,5	42.078,0	63.215,5
2014	16.945	51.200	68.145	120,70	79,70	20.452,6	41.000,6	61.453,2
2015	17.152	50.300	67.452	121,94	79,30			
2016	17.438	51.400	68.838					

(t) **Evolución de la producción de champiñón en La Rioja**



(M€) **Evolución del valor de la producción de champiñón en La Rioja**



SUPERFICIES Y PRODUCCIONES DE CULTIVOS EN LA RIOJA. 07.35 OTRAS SETAS

AÑOS	PRODUCCIÓN (t)	PRECIO MEDIO (€/100 kg)	VALOR MILES DE €
1990	875	78,13	683,6
1991	2.446	104,86	2.564,9
1992	1.475	98,29	1.449,8
1993	2.125	106,11	2.254,8
1994	1.375	112,03	1.540,4
1995	1.950	207,35	4.043,3
1996	1.900	207,96	3.951,2
1997	1.600	231,39	3.702,2
1998	2.500	216,36	5.409,1
1999	3.500	218,77	7.656,9
2000	4.500	222,37	10.006,6
2001	5.600	219,37	12.284,7
2002	7.500	225,38	16.903,5
2003	7.100	205,12	14.563,5
2004	8.780	253,83	22.286,3
2005	9.400	285,00	26.790,0
2006	7.700	202,16	15.566,3
2007	7.150	241,23	17.248,0
2008	4.450	234,33	10.427,7
2009	4.900	290,20	14.219,8
2010	5.100	166,53	8.493,0
2011	5.264	184,08	9.690,0
2012	5.290	209,81	11.099,0
2013	5.198	197,22	10.251,5
2014	5.290	202,92	9.130,5
2015	5.152		
2016	5.520		

